

## Informationen zu den Prüfungen des Wintersemesters 2021/22

24. Januar 2022

### 1. Schriftliche und mündliche Prüfungen in Präsenz

#### Maskenpflicht

Das Tragen einer Maske ist für alle Teilnehmer\*innen einer Prüfung (inkl. der Aufsicht) während der gesamten Prüfungszeit verpflichtend. Der Zutritt zum Prüfungsraum ist ohne Maske nicht gestattet. Vor bzw. während der Prüfung darf die Maske zu Identifikationszwecken oder um etwas zu essen oder zu trinken kurz heruntergezogen werden. Studierende, die über diese Ausnahmen hinaus keine Maske tragen, können von der Prüfung ausgeschlossen werden. Die Prüfung wird in diesem Fall als „nicht erschienen“ gewertet (und ist damit nicht bestanden).

Empfohlen wird, FFP2-Masken zu tragen, die besser schützen als OP-Masken. Eine Ausnahme von der Maskenpflicht gibt es nur aus medizinischen Gründen; in diesem Fall müssen die Prüfungsteilnehmer\*innen das entsprechende ärztliche Attest vorzeigen können.

#### 3G

Bei Einlass in den Prüfungsraum müssen die 3G durch die Prüfenden bzw. die Prüfungsaufsicht kontrolliert werden. Studierende, die den erforderlichen Nachweis nicht erbringen, dürfen nicht an der Prüfung teilnehmen und werden als „nicht erschienen“ protokolliert (d. h. nicht bestanden). Eine Liste der zulässigen Nachweise für die Immunisierung bzw. Testung befindet sich im Anhang.

#### Häusliche Isolierung (Quarantäne)

Aufgrund des zu erwartenden Pandemieverlaufs ist es wahrscheinlich, dass es Studierende geben wird, die sich zum Termin einer Präsenzprüfung in häuslicher Isolierung (Quarantäne) befinden. Eine Quarantäne wird, wenn sie notwendig ist, wie ein ärztliches Attest gewertet, d. h. die betroffenen Studierenden werden im Nachhinein vom Prüfungsamt von der Prüfung abgemeldet. Voraussetzung ist, dass die Notwendigkeit der Quarantäne durch eine schriftliche Bestätigung nachgewiesen wird.

Welcher schriftliche Nachweis genau erbracht werden muss, kann den folgenden Abschnitten entnommen werden. Er muss innerhalb von 4 Wochen ab dem Prüfungstag dem Prüfungsamt zugesendet werden (per E-Mail, z. B. als Scan der für den Nachweis erforderlichen Dokumente). Außerdem muss das Prüfungsamt spätestens am Prüfungstag per E-Mail über die Nicht-Teilnahme an der Prüfung informiert werden.

#### *Quarantäne & Nachweis für das Prüfungsamt (I)*

In den folgenden Fällen muss man sich auf jeden Fall in Quarantäne begeben:

- Bei eigener Infektion: Quarantäne für mindestens 10 Tage (Freitestung nach 7 Tagen möglich). Nachweis durch das Ergebnis eines offiziellen Schnelltests/PCR-Tests oder durch eine Quarantänebescheinigung des Gesundheitsamtes oder des Ordnungsamts,
- Bei Quarantäneanordnung: Dauer der Quarantäne wie in der Anordnung beschrieben. Nachweis: schriftliche Quarantäneanordnung.

### *Quarantäne & Nachweis für das Prüfungsamt (II)*

Kompliziert wird es bei Haushaltsangehörigen und den sogenannten Kontaktpersonen von Infizierten, weil die folgenden Regeln für Geimpfte oder Genesene nicht unter allen Umständen gelten.

Grundsätzlich gilt, dass Personen, die im gleichen Haushalt wie eine infizierte Person leben, sich auch ohne Quarantäneanordnung für mindestens 10 Tage in häusliche Isolation begeben *müssen* (Freitestung nach 7 Tagen möglich). Als Nachweis benötigt das Prüfungsamt das Testergebnis für die infizierte Person, zusätzlich einen Nachweis über die gemeinsame Adresse, z. B. Kopien der Meldebescheinigungen (beim Einwohnermeldeamt).

„Kontaktpersonen“ sind alle, die entweder durch eine rote Warnung in der Corona-App oder persönliche Information durch Infizierte davon erfahren, dass sie sich selbst infiziert haben könnten. Wenn dies der Fall ist, *soll* man sich laut den Vorgaben des Landes für mindestens 10 Tage isolieren (d. h. das Haus nur in begründeten Ausnahmefällen verlassen). Zum Schutz aller bitten wir darum, dies auch zu tun. Der notwendige Nachweis für die häusliche Isolation von Kontaktpersonen unterscheidet sich von Stadt zu Stadt. In Siegen-Wittgenstein gibt es z. B. ein Kontaktformular auf der Website des Kreises, mit dessen Hilfe sich Kontaktpersonen melden können.

Kompliziert wird es, weil die folgenden Personengruppen von der Pflicht zur (Haushaltsmitglieder) bzw. dringenden Empfehlung (Kontaktpersonen) einer häuslichen Isolation ausgenommen sind:

- Dreifach Geimpfte,
- Zweifach Geimpfte, wenn die zweite Impfung mehr als 14 Tage und weniger als 90 Tage zurückliegt,
- Genesene, die danach mindestens einmal geimpft wurden,
- Genesene ohne anschließende Impfung, wenn der die Infektion bestätigende PCR-Test mehr als 27 Tage und weniger als 90 Tage zurückliegt.

Kurz zusammengefasst: Weder als Haushaltsmitglied oder Kontaktperson weder geimpft noch genesen ist, muss in Quarantäne. Wer dreifach geimpft oder genesen+geimpft ist, muss nicht. Bei zweifach Geimpften sowie Genesenen ohne anschließende Impfung kommt es darauf an, wie lang die letzte Impfung/die Infektion zurückliegt.

Wer nicht in Quarantäne muss, kann natürlich an Präsenzprüfungen teilnehmen. Zum Schutz aller anderen bittet die Universität aber darum, zur Sicherheit vor der Prüfung einen Test zu machen.

### *Coronabedingte Notfälle*

Auch wenn man selbst nicht in Quarantäne muss, können coronabedingte Notfälle auftreten, wenn z. B. das eigene Kind nach einem positiven Pool-Test (Lolli-Test) nicht in die Kita gehen darf und kurzfristig keine Betreuung organisiert werden kann. In solchen Fällen wird die Nichtteilnahme an einer Prüfung auf formlosen Antrag an den zuständigen Fachprüfungsausschuss nicht gewertet. Der Antrag muss innerhalb von 4 Wochen gestellt werden, und ihm muss ein geeigneter schriftlicher Nachweis über den Notfall beigelegt werden.

### Gebäude, Räume und Sitzplätze

Alle Außentüren, die direkt zu Räumen führen, in denen Klausuren geschrieben werden, werden geöffnet sein. Wo sich diese Eingänge befinden, kann den folgenden Tabellen sowie den Karten im Anhang entnommen werden.

#### Adolf-Reichwein-Campus (Karte 1)

Klausurraum	Eingang (oranger Kreis auf der Karte)	GPS-Koordinaten (Google Maps)
AR-D 5102 bis 5105 (bunte Hörsäle)	Nr. 20, Eingang zum Gebäudeteil D über den Affenfelsen	50.910437, 8.025676
AR-E 8101 (Audimax)	Glastreppenhaus rechts neben Gebäudeeingang Nr. 20 (s. o.)	50.910596, 8.025724
AR-H 102 AR-M (Mensa)	Nr. 2, Haupteingang Mensa	50.910642, 8.026872

#### Hölderlin-Campus (Karte 2)

Klausurraum	Eingang (oranger Kreis auf der Karte)	GPS-Koordinaten (Google Maps)
H-C 3305	Nr. 1, Haupteingang, Zugang von der Hölderlinstraße	50.906096, 8.028252

#### Paul-Bonatz-Campus (Karte 3)

Klausurraum	Eingang (oranger Kreis auf der Karte)	GPS-Koordinaten (Google Maps)
PB-A 117/1 PB-A 401 PB-A 406	Nr. 9, Haupteingang zum Gebäudeteil A	50.902826, 8.030486
PB-C 101 PB-I 101	Nr. 7, Haupteingang zum Gebäudeteil C	50.903193, 8.030116

#### Emmy-Noether-Campus (Karte 4)

Klausurraum	Eingang (oranger Kreis auf der Karte)	GPS-Koordinaten (Google Maps)
ENC-D 114 ENC-D 308	Nr. 8, Haupteingang	50.874013, 8.004881

#### Campus Unteres Schloss (Karte 5)

Klausurraum	Eingang (oranger Kreis auf der Karte)	GPS-Koordinaten (Google Maps)
US-F 002	Nr. 1, Haupteingang zum Gebäudeteil D	50.873286, 8.023260

Auch alle Außentüren, die zu den in der vorlesungsfreien Zeit geöffneten Teilbibliotheken führen, sind geöffnet. Alle anderen Türen bleiben für die Öffentlichkeit geschlossen. Bei Prüfungen in anderen als den o. g. Räumen, z. B. mündliche Prüfungen, lassen die Prüfer\*innen Sie ins Gebäude ein.

In den Klausurräumen sind diejenigen Sitzplätze, die besetzt werden dürfen, mit einem grünen Sticker markiert; alle anderen Sitzplätze dürfen nicht besetzt werden.

Alle Räume, in denen Klausuren geschrieben werden, haben entweder eine automatische Lüftung, die die Konzentration von Aerosolen reduziert, oder werden regelmäßig über die Fenster gelüftet. Dies dient dem Infektionsschutz, führt aber auch dazu, dass die Temperatur in diesen Räumen eher niedrig ist. Bitte stellen Sie sich darauf ein und ziehen Sie sich warm an.

## 2. Online-Prüfungen

Sollten Sie zu Hause nicht die für eine Online-Prüfung notwendige Ausstattung haben, kann Ihnen ein Prüfungsplatz in der Universität zur Verfügung gestellt werden. Bitte wenden Sie sich an die Referentin der Prorektorin für Bildung, Katharina Jabs ([katharina.jabs@uni-siegen.de](mailto:katharina.jabs@uni-siegen.de)).

Wenn Sie sich zu einem Prüfungstermin wegen einer eigenen Infektion, einer Quarantäneanordnung, als Haushaltsmitglied oder „Kontaktperson“ in häusliche Isolation (Quarantäne) begeben mussten, wird Ihre Nichtteilnahme an der Prüfung auf formlosen Antrag an den zuständigen Fachprüfungsausschuss nicht gewertet. Der Antrag muss innerhalb von 4 Wochen gestellt werden, und ihm muss ein Nachweis über die Notwendigkeit der Quarantäne beigefügt werden (Details oben unter „Häusliche Isolierung (Quarantäne)“). Mit dieser Regelung wird dem Umstand Rechnung getragen, dass ein Teil der betroffenen Studierenden u. U. zu Hause keine geeignete Prüfungsumgebung hat.

Studierende, die trotz häuslicher Isolation an einer Online-Prüfung teilnehmen möchten, können dies zu den für alle Teilnehmer\*innen gültigen Prüfungsbedingungen tun.

### Anlage: 3G-Nachweise

Unabhängig davon, ob Studierende geimpft, genesen oder getestet sind, muss immer zusätzlich ein Lichtbildausweis kontrolliert werden, d. h. Personalausweis/Reisepass oder die USi-Card mit Foto.

#### Geimpft

- 2G-Vignette der Universität Siegen. Die Vignette wird auf die Rückseite der USiCard geklebt und ist nur dort gültig.
- Impfnachweis:
  - Gelber Impfpass: WHO-Impfausweis mit dem vollständigen Namen der Person und eingeklebten Impfstoffmarken der in durch die EMA zugelassenen Wirkstoffe (BioNTech, Moderna, AstraZeneca, Johnson & Johnson). Nach der Zweitimpfung müssen 14 Tage vergangen sein, die Auffrischungsimpfung (Boosterimpfung) ist ab dem Tag des Impftermins gültig.
  - Digitales Impfbzertifikat: Das zweite „EU Digitales Covid-Impfbzertifikat“ in ausgedruckter Form oder in einer Smartphone-App (bspw. CovPass, Corona Warn-App). Nach der letzten bzw. der Zweitimpfung müssen 14 Tage vergangen sein, die Auffrischungsimpfung (Boosterimpfung) ist ab dem Tag des Impftermins gültig.



#### Genesen

- Nachweis des Genesenstatus in Form eines positiven PCR-Testergebnisses. Das Datum des Nachweises muss mindestens 28 Tage und darf höchstens 90 Tage zurückliegen. Der Nachweis erfolgt durch:
  - PCR-Befund eines Labors, einer Ärztin/eines Arztes, einer Teststelle oder eines Testzentrums.
  - Ärztliches Attest, Absonderungsbescheinigung, weitere Bescheinigungen von Behörden, Genesekarten eines Gesundheitsamtes: müssen Angaben zur Art des Tests (PCR) und das Test- bzw. Meldedatum enthalten.

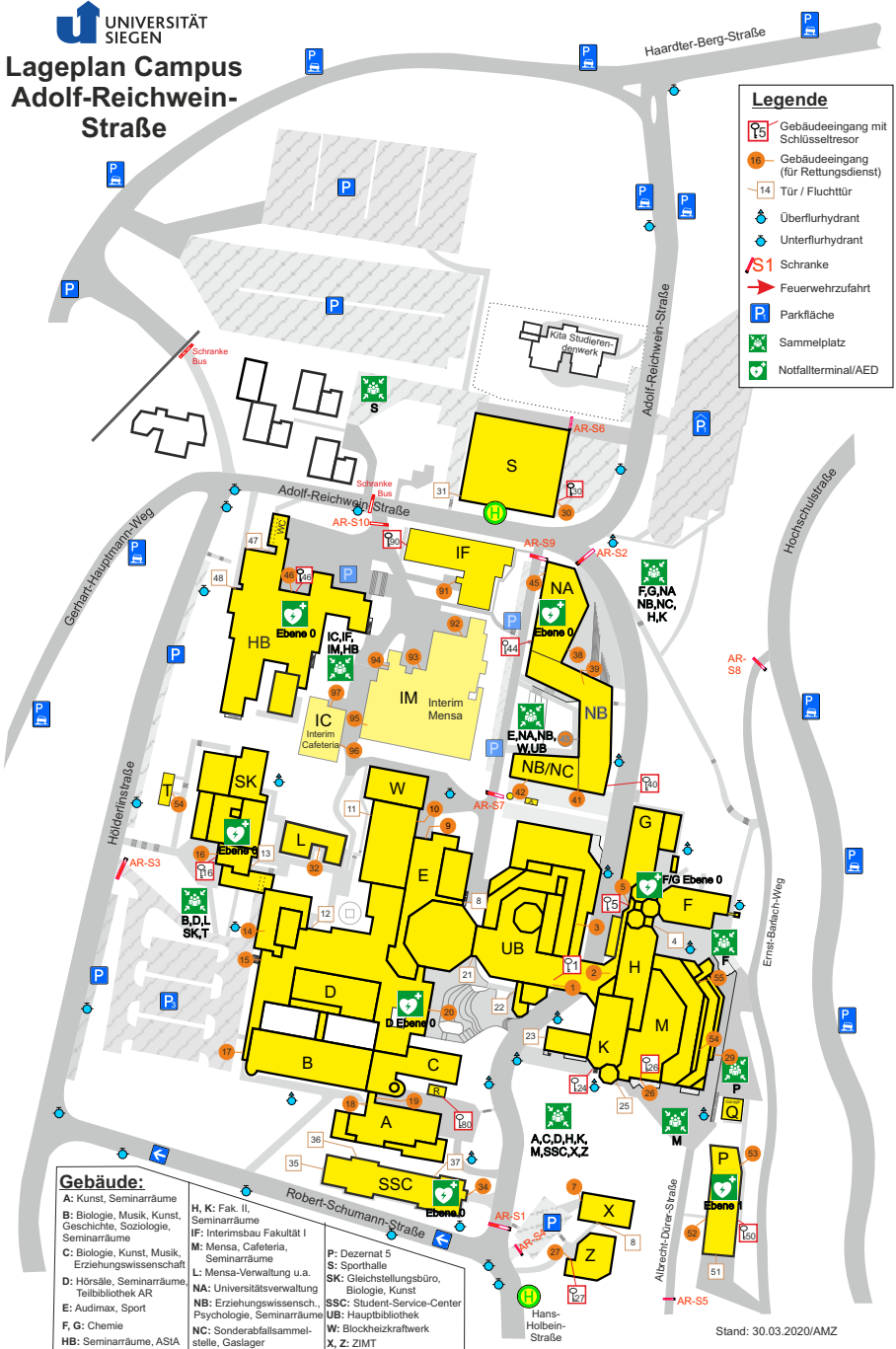
#### Getestet

- Nachweis eines negativen COVID-19-Tests durch ein bescheinigtes negatives Ergebnis. Als Nachweis sind geeignet:
  - das Ergebnis eines Antigen-Schnelltests (Bürgertests), der von geschultem Personal durchgeführt wurde (nicht älter als 24 Stunden). **NICHT ZULÄSSIG** sind sog. Onlinetests, bei denen ein Selbsttest durch einen Arzt „zertifiziert“ wird (z. B. Dr. Ansay, Test-Express).
  - das Ergebnis eines von einem anerkannten Labor durchgeführten PCR-Tests (nicht älter als 48 Stunden).

# Karte 1



## Lageplan Campus Adolf-Reichwein- Straße



### Legende

- Gebäudeeingang mit Schlüsselresor
- Gebäudeeingang (für Rettungsdienst)
- Tür / Fluchttür
- Überflurhydrant
- Unterflurhydrant
- Schranke
- Feuerwehrzufahrt
- Parkfläche
- Sammelplatz
- Notfallterminal/AED











### Gebäude:

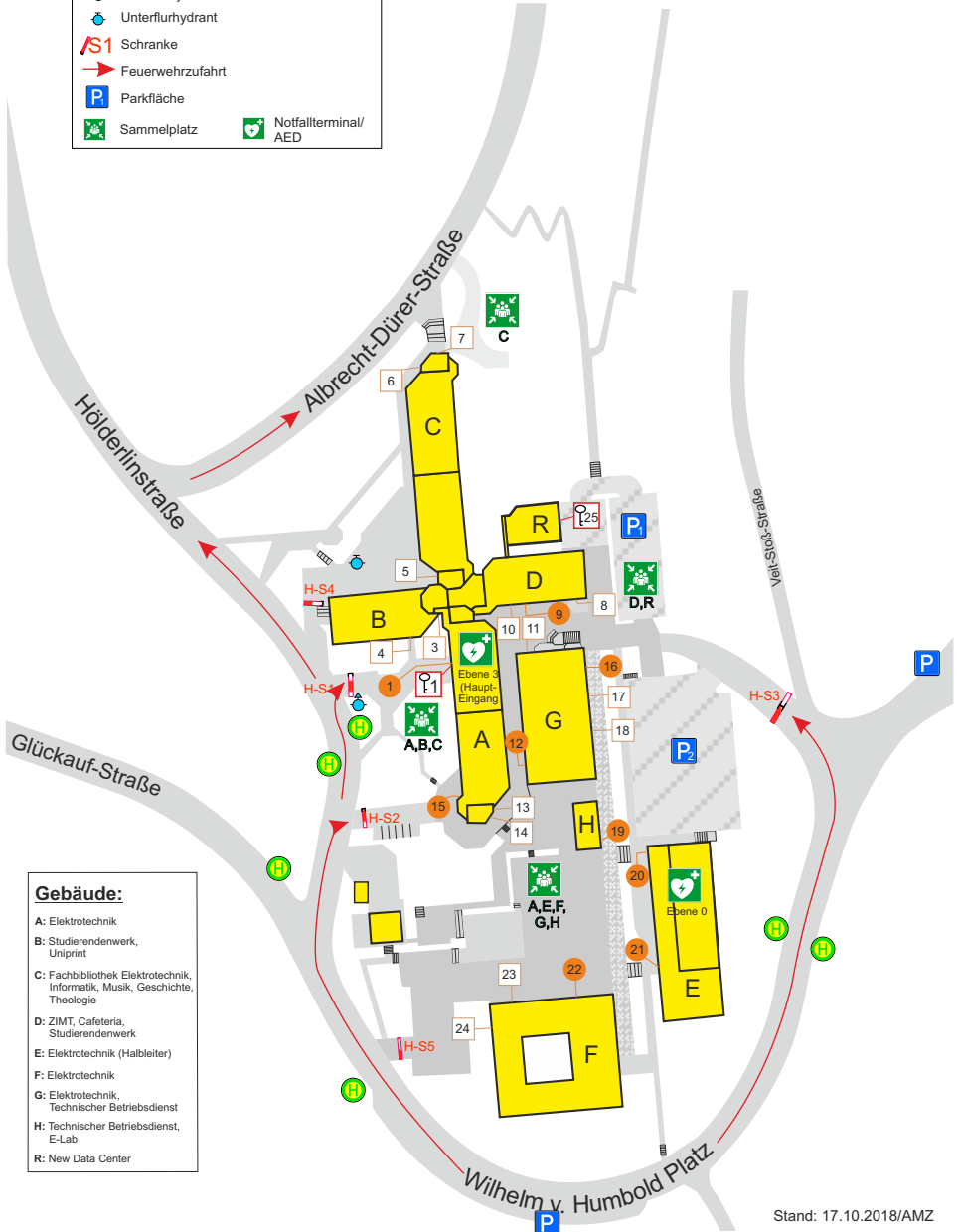
- |  |  |  |
|--|--|--|
| <p>A: Kunst, Seminarräume<br/>                 B: Biologie, Musik, Kunst, Geschichte, Soziologie, Seminarräume<br/>                 C: Biologie, Kunst, Musik, Erziehungswissenschaft<br/>                 D: Hörsäle, Seminarräume, Teilbibliothek AR<br/>                 E: Audimax, Sport<br/>                 F, G: Chemie<br/>                 HB: Seminarräume, ASA</p> | <p>H, K: Fak. II, Seminarräume<br/>                 IF: Interimsbau Fakultät I<br/>                 M: Mensa, Cafeteria, Seminarräume<br/>                 L: Mensa-Verwaltung u.a.<br/>                 NA: Universitätsverwaltung<br/>                 NB: Erziehungswissenschaft, Psychologie, Seminarräume<br/>                 NC: Sonderfallsammlung, Gaslager</p> | <p>P: Dezernat 5<br/>                 S: Sporthalle<br/>                 SK: Gleichstellungsbüro, Biologie, Kunst<br/>                 SSC: Student-Service-Center<br/>                 UB: Hauptbibliothek<br/>                 W: Blockheizkraftwerk<br/>                 X, Z: ZIMT</p> |
|--|--|--|

Stand: 30.03.2020/AMZ

# Lageplan Campus Hölderlinstraße

**Legende**

-  Gebäudeeingang mit Schlüsselresor
-  Gebäudeeingang für Rettungsdienst
-  Tür / Fluchttür
-  Überflurhydrant
-  Unterflurhydrant
-  Schranke
-  Feuerwehrzufahrt
-  Parkfläche
-  Sammelplatz
-  Notfallterminal/  
AED



**Gebäude:**

- A: Elektrotechnik
- B: Studierendenwerk, Uniprint
- C: Fachbibliothek Elektrotechnik, Informatik, Musik, Geschichte, Theologie
- D: ZIMT, Cafeteria, Studierendenwerk
- E: Elektrotechnik (Halbleiter)
- F: Elektrotechnik
- G: Elektrotechnik, Technischer Betriebsdienst
- H: Technischer Betriebsdienst, E-Lab
- R: New Data Center

# Karte 3



## Lageplan Campus Paul-Bonatz-Straße/ Wilhelm-von-Humboldt-Platz

### Legende

- Gebäudeeingang mit Schlüsselresor
- Gebäudeeingang für Rettungsdienst
- Tür / Fluchttür
- Überflurhydrant
- Unterflurhydrant
- Schranke
- Feuerwehrzufahrt
- Parkfläche
- Sammelplatz
- Notfallterminal / AED











- A** Maschinentechnik, Bautechnik, Architektur, Fachbibliothek
- B** Architektur, Bautechnik
- C** Hörsaalgebäude, Cafeteria
- D** Halle Maschinentechnik
- F** Bürogebäude
- H** Institutgebäude (ZESS)
- I** Hörsaalgebäude
- M** Wirtschaftsgebäude
- V** Personalräume
- W** Wasserturm





# Lageplan Emmy-Noether-Campus (Walter-Flex-Straße 3)

## Legende

-  Gebäudeeingang mit Schlüsselresor
-  Gebäudeeingang (für Rettungsdienst)
-  Tür / Fluchttür
-  Überflurhydrant
-  Unterflurhydrant
-  Feuerwehrzufahrt
-  Parkfläche
- A** Cafeteria, Physik
- B** Physik, Mathematik
- C** Physik
- D** Hörsäle, Fachbibliothek, Physik, Mathematik
- E** Pförtner
-  Haupthahn Gasversorgung
-  Sammelplatz
-  Notfallterminal / AED

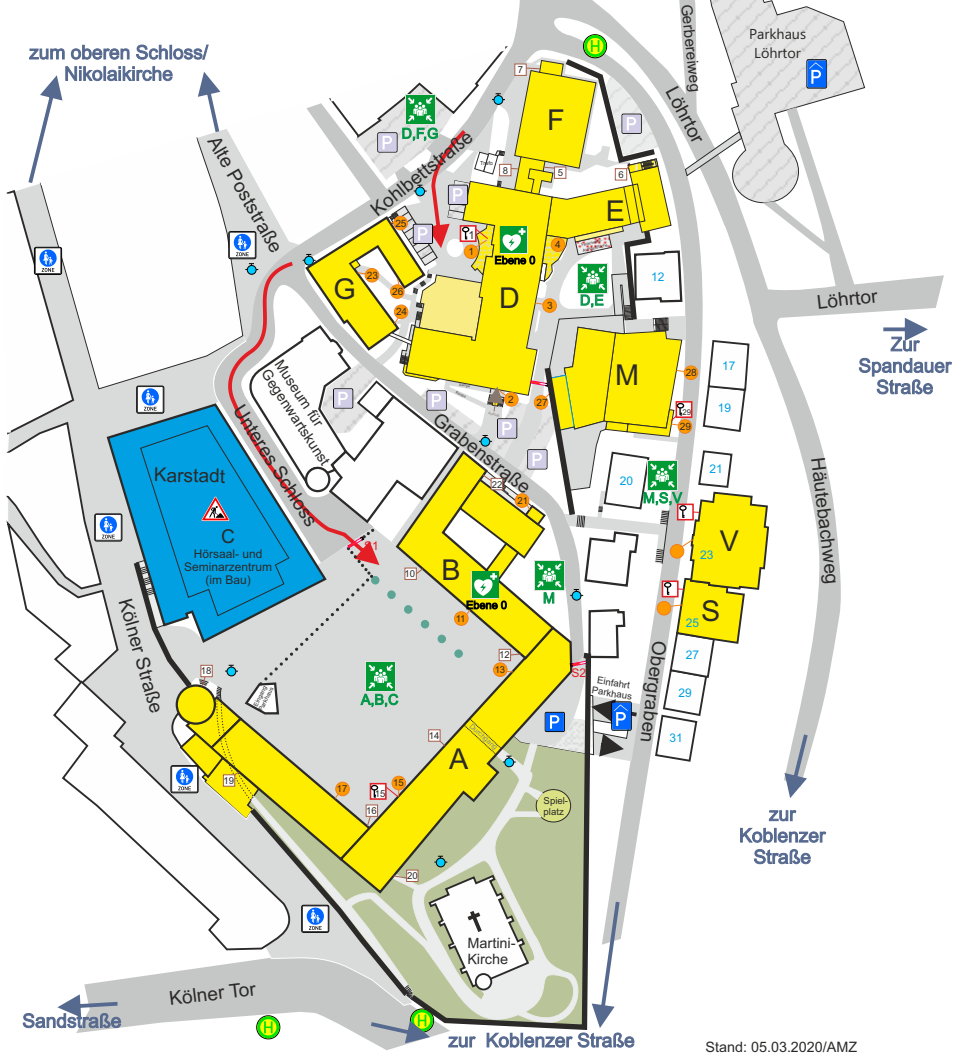


# Karte 5

## Lageplan Campus Unteres Schloss

**Legende**

	Gebäudeeingang mit Schlüsseltresor		Feuerwehruzufahrt
	Gebäudeeingang für Rettungsdienst		öffentliche Parkfläche
	Tür / Fluchttür		nichtöffentliche Parkfläche
	Oberflurhydrant		Sammelplatz
	Unterflurhydrant		Nofallterminal / AED
	Schranke	D-G	Ehemaliges Kreisklinikum/ Fakultät III
A	Unteres Schloss / Fak. III	M	Mensa Obergraben
B	Unteres Schloss / Bibliothek	S	Seminargebäude Sauer
C	Hörsaal- und Seminarzentrum	V	Villa Sauer



## Lageplan Campus Herrengarten (Herrengarten 3-5)

Legende	
	Gebäudezugang für Rettungsdienst
	Tür / Fluchtstür (Blauer BG = Übergangstür, GR = Übergangstür GR = Sanierungsphase Treppentür)
	Einbahnstraße
	Unterfahrrad
	Parkplatz
	Sammelplatz
	No Right Turn AED

