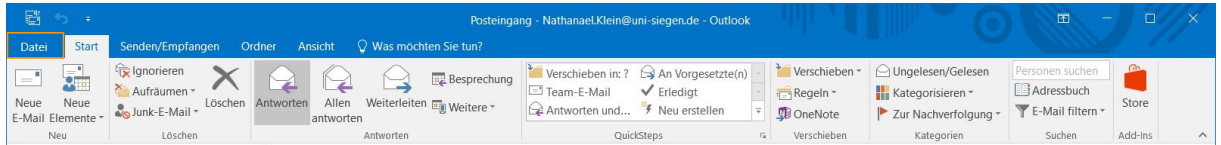
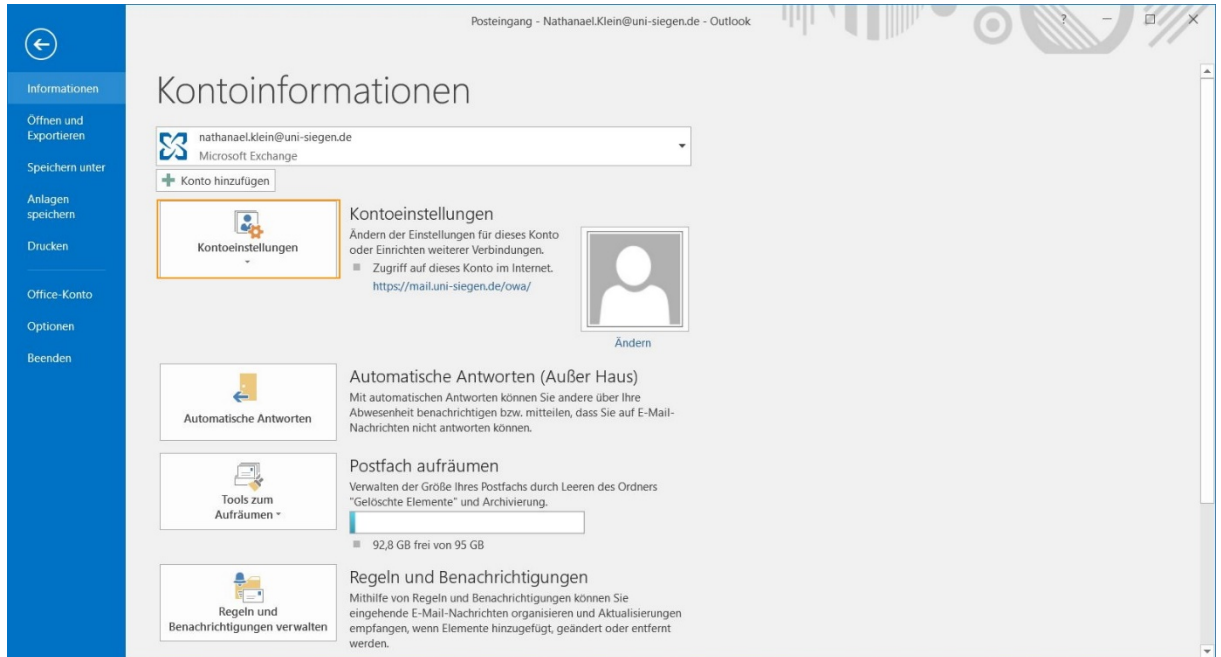


Hinzufügen des Corona RSS Feeds der Uni Siegen in Outlook

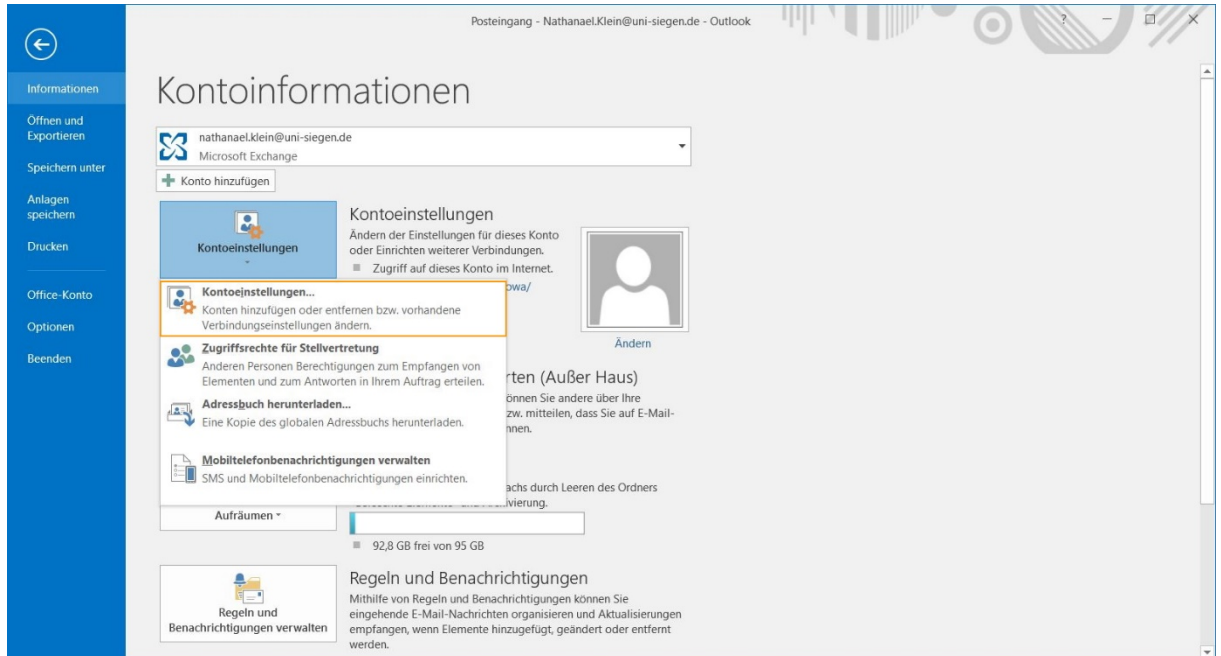
1. Zuerst klickt man im Outlookfenster auf Datei



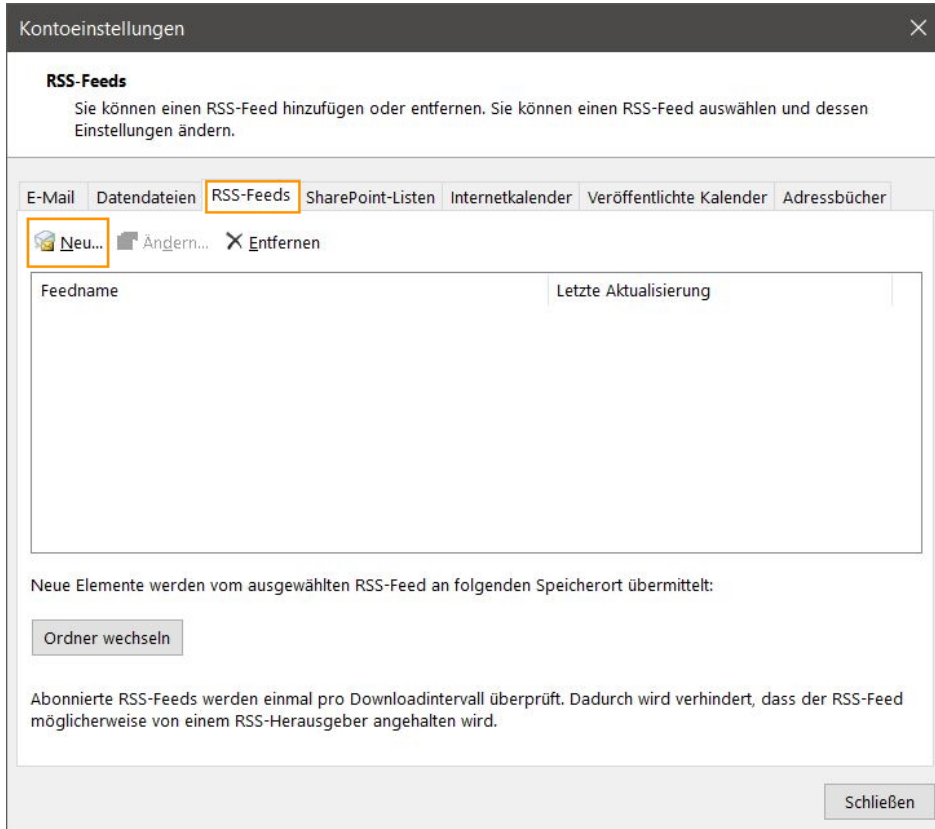
2. Anschließend klickt man auf Kontoeinstellungen



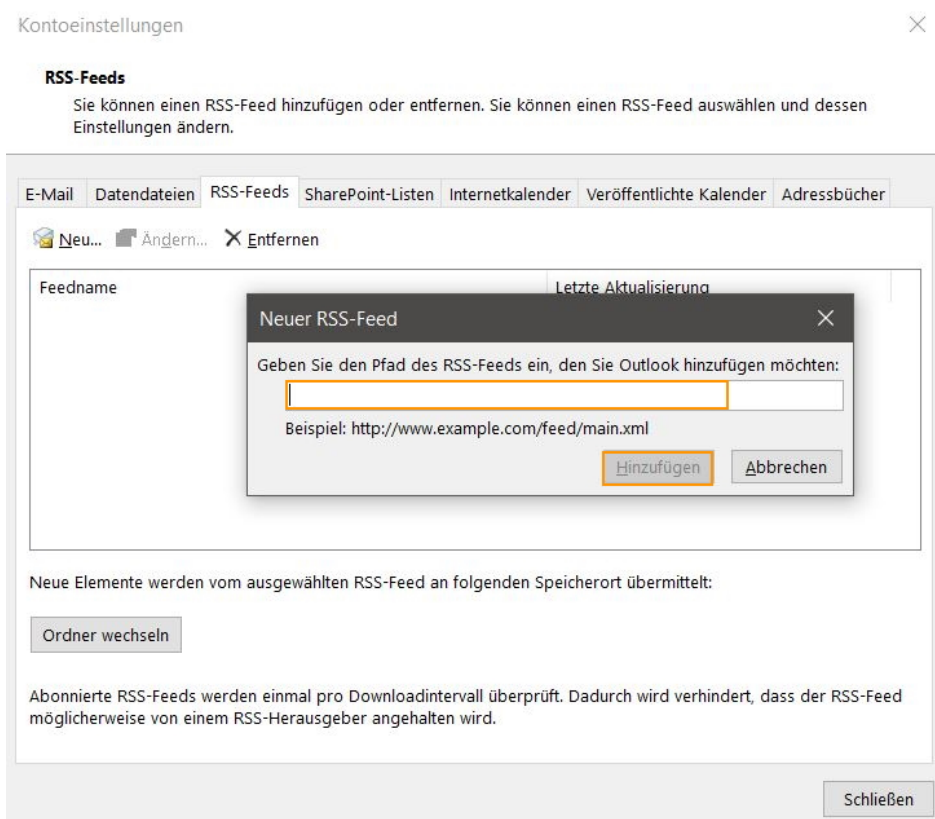
und in der sich öffnenden Auswahl wieder auf Kontoeinstellungen



3. Es öffnet sich ein neues Fenster. Dort klickt man oben den Reiter RSS



und dort dann auf neu, sodass sich eine Eingabemaske für den RSS Link öffnet



Dort kann man dann <https://www.uni-siegen.de/corona/rss.xml> eingeben und hinzufügen klicken

4. Es öffnen sich dann Einstellungen für den RSS Feed, die man aber einfach mit ok bestätigen kann.

RSS-Feedoptionen

Konfigurieren Sie Optionen für diesen RSS-Feed mithilfe der folgenden Auswahl

Allgemein

Feedname: Corona Informationsportal - Changelog

Kanalname: Corona Informationsportal - Changelog

Speicherort: https://www.uni-siegen.de/corona/rss.xml

Beschreibung: Neueste Änderungen am Corona Informationsportal der Universität Siegen // Latest changes to the Corona information portal of the University of Siegen

Übermittlungsort

Elemente von diesem RSS-Feed werden an folgenden Speicherort übermittelt:

Ordner wechseln **Nathanael.Klein@uni-siegen.de\RSS-Feeds\Corona Informationsportal - Changelog**
C:\Users\Nathanael Klein\AppData\Local\Microsoft\Outlook\nathanael.klein@uni-siegen.de.c

Downloads

Automatisch Anlagen für diesen RSS-Feed herunterladen

Vollständigen Artikel als HTML-Anlage herunterladen

Update-limit

Die Updateempfehlung des Herausgebers verwenden. Senden-Empfangen-Gruppen werden nicht häufiger aktualisiert, als das empfohlene Limit vorgibt. Dadurch wird verhindert, dass der RSS-Feed vom Inhaltsanbieter ausgesetzt wird.

Aktuelles Anbieterlimit: 1 Minuten

OK Abbrechen

5. Im Einstellungsfenster ist nun der hinzugefügte Feed zu sehen. Das Fenster kann man dann mit „schließen“ schließen.

Kontoeinstellungen

RSS-Feeds

Sie können einen RSS-Feed hinzufügen oder entfernen. Sie können einen RSS-Feed auswählen und dessen Einstellungen ändern.

E-Mail Datendateien **RSS-Feeds** SharePoint-Listen Internetkalender Veröffentlichte Kalender Adressbücher

Neu... Ändern... Entfernen

Feedname	Letzte Aktualisierung
Corona Informationsportal - Changelog	<ausstehend>

Neue Elemente werden vom ausgewählten RSS-Feed an folgenden Speicherort übermittelt:

Ordner wechseln **Nathanael.Klein@uni-siegen.de...\Corona Informationsportal**
C:\Users\...\Outlook\nathanael.klein@uni-siegen.de.ost

Abonnierte RSS-Feeds werden einmal pro Downloadintervall überprüft. Dadurch wird verhindert, dass der RSS-Feed möglicherweise von einem RSS-Herausgeber angehalten wird.

Schließen

6. Nun findet sich im Outlook ein Ordner RSS-Feeds, in diesem findet sich der abonnierte RSS-Feed mit den aktuellen Nachrichten

