

# Eintragen des semesterunabhängigen Veranstaltungstitel auf Englisch in unisono (durch Lehrende)

## 1. Anmelden

## 2. Semester auswählen

**Semesterauswahl**

Semester Wintersemester 2022/23 ▾

## 3. Veranstaltung auswählen

Anleitung zum selbstständigen wissenschaftlichen Arbeiten | 408010100V | Veranstaltung

[Zurück](#)

**Semesterauswahl**  
Semester Winter 2022/23 ▾

**Weitere Funktionen**  
[Veranstaltung bearbeiten](#) [Semesterunabhängige Veranstaltung bearbeiten](#) [Manuelle Platzverteilung](#) [Berichte](#)

**Semesterplanung**  
[Grunddaten](#) [Gruppen / Termine](#) [Vorlesungsverzeichnis](#) [Module / Studiengänge](#) [Dokumente](#)

<b>Titel</b>	Anleitung zum selbstständigen wissenschaftlichen Arbeiten	<b>Veranstaltungsart</b>	Seminar
<b>Nummer</b>	408010100V	<b>Angebotsfrequenz</b>	jedes Semester
<b>Organisationseinheit</b>	Lehrstuhl für Organische Chemie II (Verantwortlicher)	<b>Semesterwochenstunden</b>	2.0

## 4. "Semesterunabhängige Veranstaltung bearbeiten" wählen







**Weitere Funktionen**

[Detailansicht öffnen](#) [Semesterunabhängige Veranstaltung bearbeiten](#) [Manuelle Platzverteilung](#) [Zulassungen verschieben](#)

## 5. Oben rechts Button "Übersetzen" auf Englisch umstellen

Übersetzen: deutsch (Standard) ▾

6. Es öffnen sich Übersetzungsfenster:

Elementtyp	Lecture
Arbeitsstatus	
Sprache	german
Vorlage	Uni Siegen
Nummer	408010100V
	
* Titel	Anleitung zum selbstständigen wissenschaftlichen Arl 
* 	
Kurztext	
	
Langtext	
	

7. Unter " GB Titel" den englischen Titel eintragen

8. Oben links Button "Speichern" drücken


 english

Speichern

Verwerfen

Grunddaten I

9. Kontrolle möglich. Veranstaltung aufrufen und "Englisch" als Sprache einstellen:

 EN  DE

Hilfe ?

Dann werden hier alle Titel in Englisch aufgeführt.