



Orientation
Days

SOSE 2026

uni-siegen.de

Studieren in Siegen –
Was muss ich wissen?



Worüber wir heute sprechen...

- Arten von Veranstaltungen
- ZIMT
- Unisono
- Moodle
- Bibliothek
- und vieles mehr....



Die akademische Struktur in Deutschland



In Deutschland wird von Ihnen viel **Eigenständigkeit** erwartet.

Sie müssen Ihren **Stundenplan** selbst erstellen.

Studierende bereiten sich **eigenständig** für Veranstaltungen **vor und arbeiten Gelerntes nach**. Bei Fragen und Problem melden Sie sich **eigenständig**.



A photograph of a library interior. The scene is filled with rows of bookshelves packed with books. In the foreground, the spines of several books are visible on a shelf. The background shows more shelves receding into the distance. A series of warm, glowing light bulbs hang from the ceiling, creating a soft, ambient light. A dark blue, semi-transparent banner is overlaid on the left side of the image, containing the title text.

Arten von Veranstaltungen

Vorlesung

- Professor:in rezitiert Inhalte aus Skripten und die Studierenden machen sich Notizen
- Keine aktive Mitarbeit
- Große Gruppe
- Normalerweise Prüfung am Ende des Semesters



Seminar

- **Mittelgroße Gruppen und intensiveres Arbeiten**
- **Aktive Mitarbeit wird erwartet: Gedanken und Meinungen äußern, Fragen stellen, diskutieren etc.**
- **Prüfungen können variieren: Präsentation, Hausarbeit, Klausur...**



Übungen

- Übung zur Vorlesung oder Seminar
- Kleine Gruppen mit einem Tutor
- Aktive Mitarbeit



Veranstaltungen/ Kurse

- In der Regel 1x pro Woche für 90 Minuten



„s.t.“

Kurs beginnt
pünktlich

Seminar von
12 – 14 Uhr =
12:00 – 13:30

„c.t.“

Kurs beginnt 15
Minuten später

UhrSeminar von
12 -14 Uhr = 12:15
– 13:45 Uhr



→ Der Dozent legt fest, ob ein Kurs s.t. oder c.t. anfängt

- Oder als Blockseminar
 - ✓ an Wochenenden (~2)
 - ✓ oder in einer Woche der vorlesungsfreien Zeit = sehr kompakt und intensiv





ZIMT

ZIMT – Zentrum für Informations- und Medientechnologie

Email: support@zimt.uni-siegen.de

Telefon: +49 (0) 271 740 4777

Raum: H-D 2203

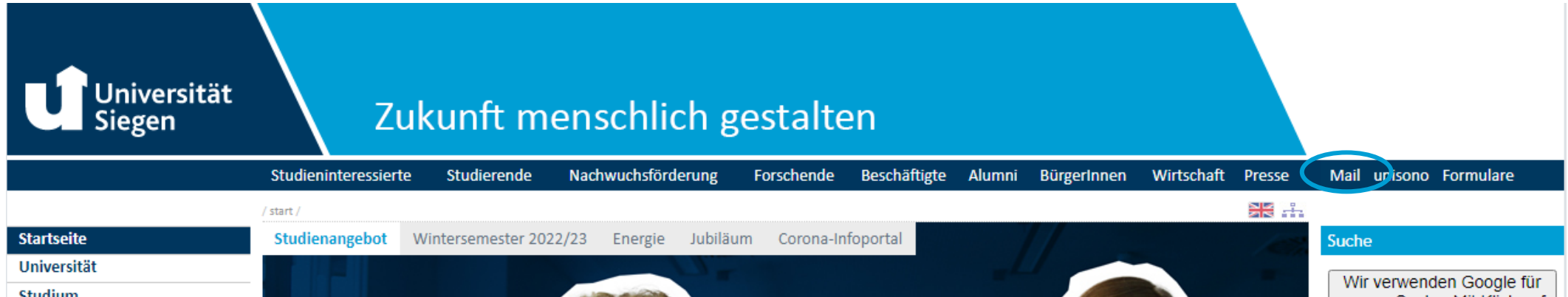
Alle Informationen:

<https://www.zimt.uni-siegen.de/>



- studentische E-mail-Adresse
- WLAN
- moodle
- Sciebo
- Ausleihe elektronischer Geräte
- u.v.m.

Studentische E-mail



- Freischaltung beim ZIMT oder online


➤ Wichtig:

- E-Mailadresse regelmäßig checken
- Kommunikation mit Dozenten über diese Adresse
- Informationen der Uni werden darüber verschickt

Student E-Mail account

Schritt 1

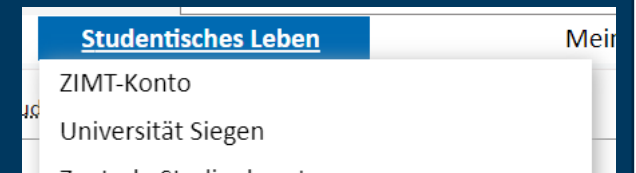
Bitte loggen Sie sich in Unisono mit Ihrer Matrikelnummer ein.



Schritt 2

Folgen Sie diesem Pfad:

1. **Studentisches Leben**
2. **ZIMT Konto**



Student E-Mail account

Schritt 3

Folgen Sie dem Registrierungslink.

Informationen zu Ihrem ZIMT-Konto

Ihr ZIMT-Konto beinhaltet ein E-Mail-Postfach mit einer personalisierten E-Mail-Adresse, Zugang zur Lehr- und Lernplattform Moodle, Zugang zum EduROAM (WLAN an deutschen Universitäten), VPN-Zugang zum internen Netzwerk der Universität Siegen und weitere Dienste.

Um Ihr ZIMT-Konto verwenden zu können müssen Sie es einmalig durch die Vergabe eines eigenen Passworts aktivieren. Zur Aktivierung und Vergabe eines eigenen Passworts für Ihr ZIMT-Konto klicken Sie bitte auf folgenden URL:

<https://stud-registrierung,zimt.uni-siegen.de/studikonto/>

Bitte beachten Sie, dass es erforderlich ist, diesem Link zu folgen.

Schritt 4

Bestätigen Sie die Nutzungsbedingungen.

Zustimmung zur Rahmen- und Benutzungsordnung

Rahmen- und Benutzungsordnung des ZIMT der Universität Siegen (neues Fenster)

Ich bestätige dass ich die Rahmen- und Benutzungsordnung des ZIMT gelesen habe und ihr zustimme

Abbruch

Fortfahren

Student E-Mail account

Schritt 5

Vergeben Sie ein Passwort und fahren Sie fort.

Vergeben Sie ein neues Passwort

Neues Passwort

Bestätigen

Schritt 6

Erstellen Sie einen Screenshot für Ihre Unterlagen.

Ihre Benutzerkennung lautet: **g12345**

Vorgang erfolgreich abgeschlossen
Bitte notieren Sie sich Ihre persönliche Benutzerkennung.

Identität: Mitarbeiter

Benutzerkennung	g12345
mit Scope, z.B. für eduroam	g12345@uni-siegen.de
Nachname	Muster
Vorname	Maik
E-Mail-Adresse	maik.muster@student.uni-siegen.de

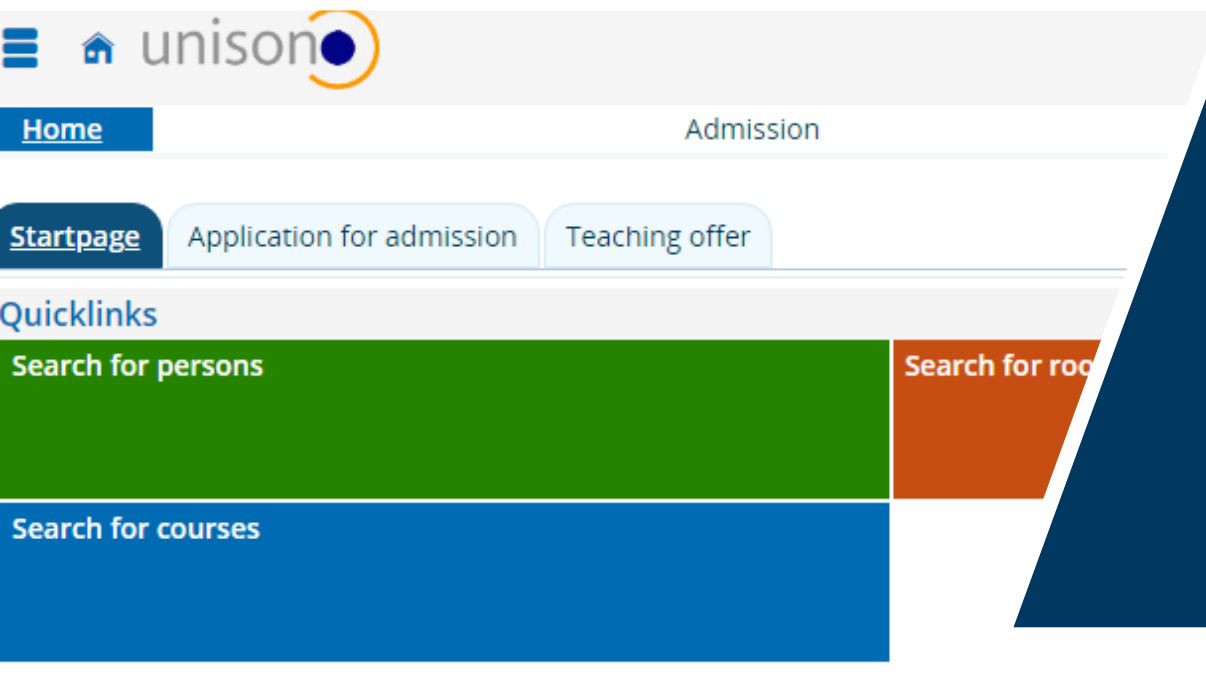
Unisono



Unisono – Ihre Hauptzentrale zum Buchen von Kursen



Empfehlung: Benutze für die Registrierung nicht das Handy.




- Veranstaltungsverzeichnis
- Anmeldung für Kurse
- Anmeldungen von Leistungen im Fachstudium
- Ausdrucken von universitären Unterlagen (Studienbescheinigung etc.)
 - ✓ Meine Funktionen → Studiumsverwaltung → Studienbescheinigung
- Leistungsübersicht (z. B. für die Ausländerbehörde)
- Ändern der Adresse / Kontaktdaten

Was ist Unisono?






Click-Trail-Challenge

 > Belegen von Veranstaltungen



Belegen von Veranstaltungen
September 27, 2024

 Share

Nach der Anmeldung:

Angemeldet

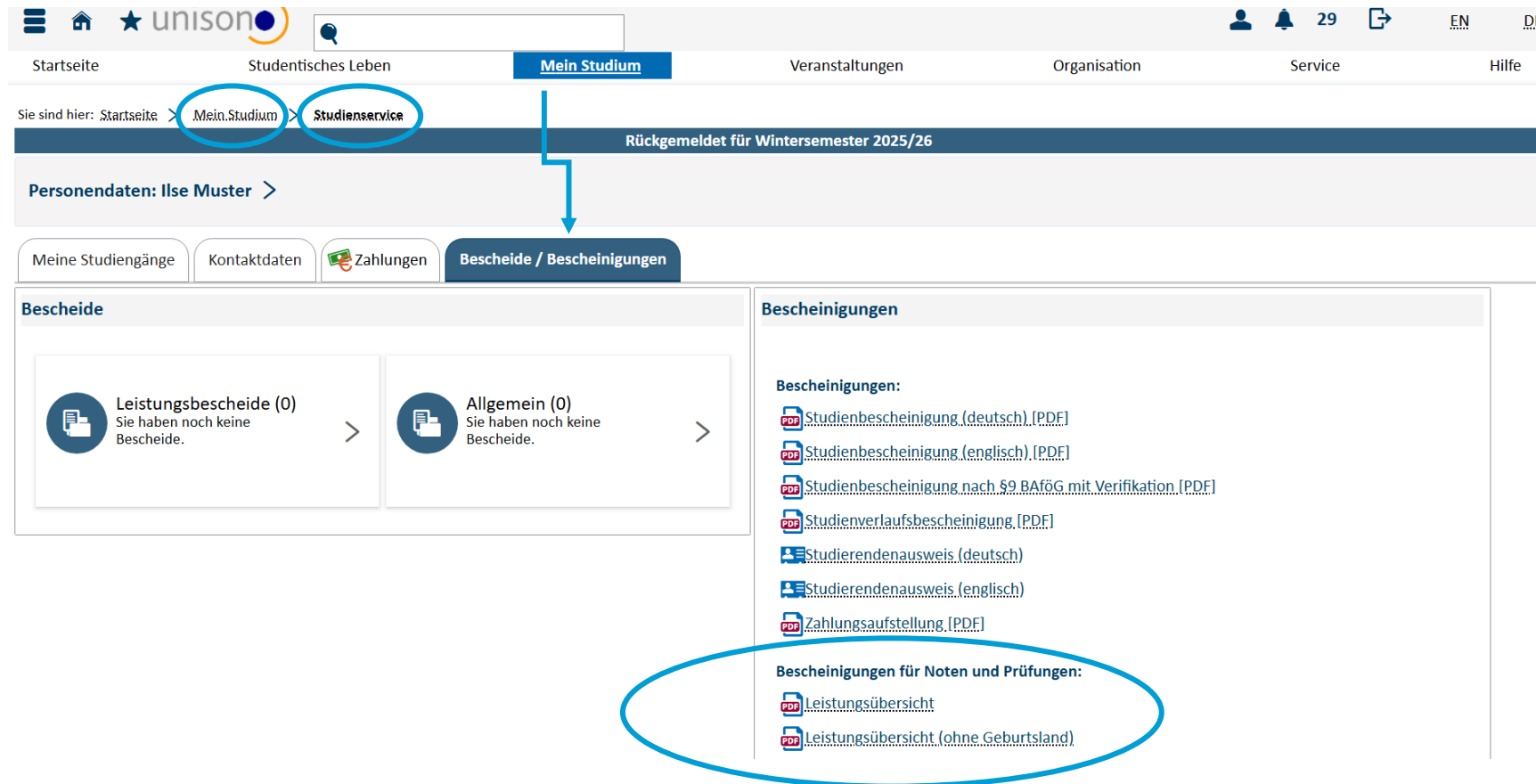
Zugelassen

Warteliste oder Abgelehnt

(Der Kurs verschwindet automatisch aus dem Stundenplan.)

Hilfreiche Dokumente

Leistungsübersicht – Kreditpunkte und Noten



The screenshot shows the unison student portal interface. The navigation menu includes 'Startseite', 'Studentisches Leben', 'Mein Studium', 'Veranstaltungen', 'Organisation', 'Service', and 'Hilfe'. The 'Mein Studium' menu is active, and a blue arrow points to the 'Bescheide / Bescheinigungen' sub-menu. The breadcrumb trail shows 'Startseite > Mein Studium > Studienservice'. The main content area is divided into 'Bescheide' and 'Bescheinigungen'. The 'Bescheide' section shows 'Leistungsbescheide (0)' and 'Allgemein (0)'. The 'Bescheinigungen' section lists various documents, with 'Leistungsübersicht' and 'Leistungsübersicht (ohne Geburtsland)' circled in blue.

Startseite Studentisches Leben **Mein Studium** Veranstaltungen Organisation Service Hilfe

Sie sind hier: Startseite > Mein Studium > Studienservice

Rückgemeldet für Wintersemester 2025/26

Personendaten: Ilse Muster >

Meine Studiengänge Kontaktzahlen Zahlungen **Bescheide / Bescheinigungen**

Bescheide

Leistungsbescheide (0)
Sie haben noch keine Bescheide.

Allgemein (0)
Sie haben noch keine Bescheide.

Bescheinigungen

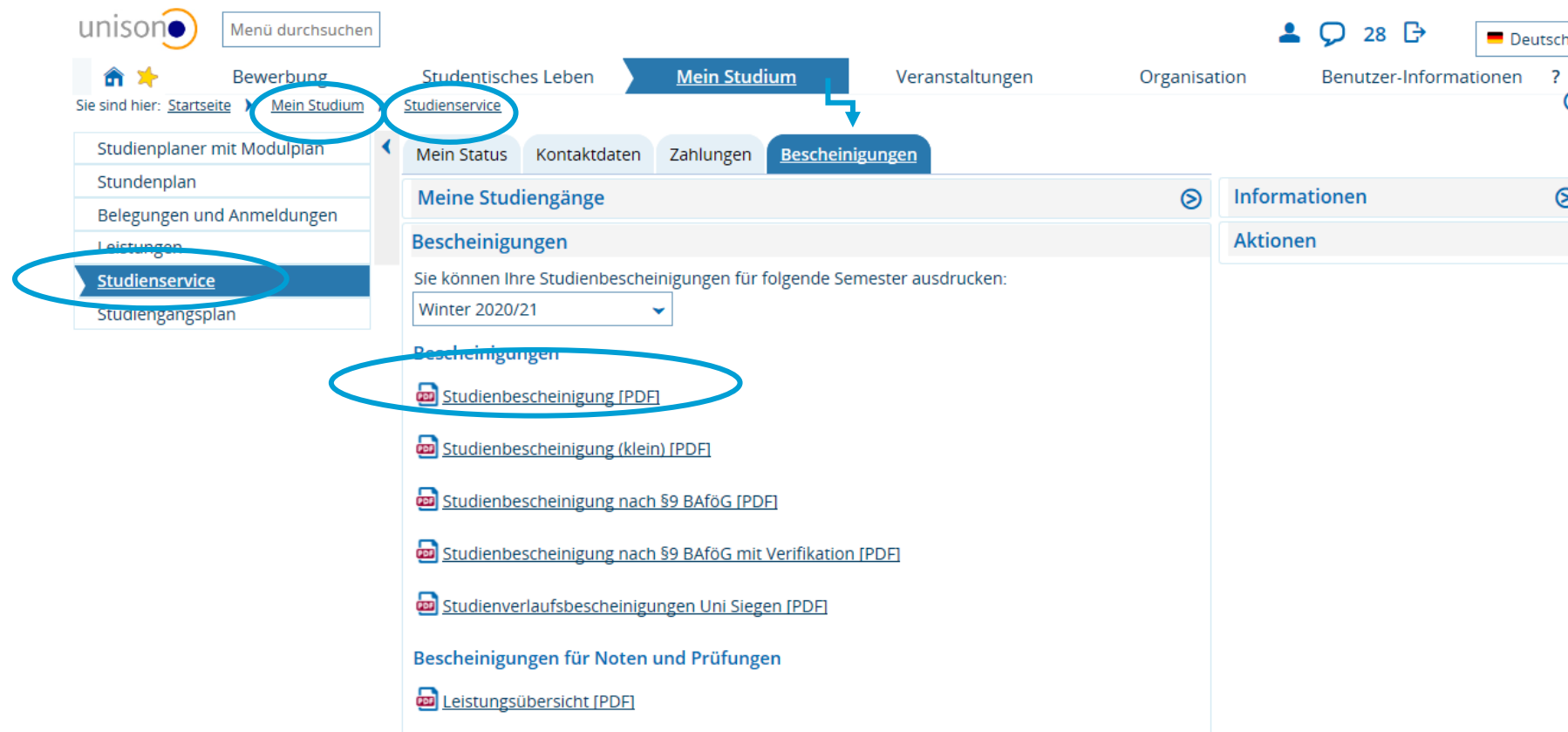
Bescheinigungen:

- Studienbescheinigung (deutsch) [PDF]
- Studienbescheinigung (englisch) [PDF]
- Studienbescheinigung nach §9 BAföG mit Verifikation [PDF]
- Studienverlaufsbescheinigung [PDF]
- Studierendenausweis (deutsch)
- Studierendenausweis (englisch)
- Zahlungsaufstellung [PDF]

Bescheinigungen für Noten und Prüfungen:

- Leistungsübersicht
- Leistungsübersicht (ohne Geburtsland)

Studienbescheinigung / Immatrikulationsbescheinigung



unison Menü durchsuchen

Sie sind hier: Startseite > Mein Studium > Studienservice

Mein Studium

Mein Status Kontaktdaten Zahlungen **Bescheinigungen**

Meine Studiengänge

Bescheinigungen

Sie können Ihre Studienbescheinigungen für folgende Semester ausdrucken:

Winter 2020/21

Bescheinigungen

- Studienbescheinigung [PDF]
- Studienbescheinigung (klein) [PDF]
- Studienbescheinigung nach §9 BAföG [PDF]
- Studienbescheinigung nach §9 BAföG mit Verifikation [PDF]
- Studienverlaufsbescheinigungen Uni Siegen [PDF]

Bescheinigungen für Noten und Prüfungen

- Leistungsübersicht [PDF]

Informationen

Aktionen

Sie sind nicht allein!



- Bitte besuchen Sie die ESEn Ihres Studiengangs!



- Falls Sie Fragen haben, wenden Sie sich an Ihre Fakultät/
Fachschaftsräte

- Infos gibt es hier:

<https://www.uni-siegen.de/zsb/anfaenger/studienstart.html.en?lang=en>

→ Infos zur Freischaltung der studentischen E-mail-Adresse, Infos zu Vorkursen, Infos zur ESE, ein unisono-Videotutorial.

Moodle

Was ist moodle?

- Online-Lernplattform
- Anmelden in digitalem Kursraum
- Kursorganisation
- Zeitplan & Wichtige Unterlagen vor Beginn (Literatur, Dokumente, Leistungen) und während des Semesters (z.B. Skripte)
- Erbringen von Leistungen (Aufgaben hochladen, Tests schreiben...)
- Kommunikation mit Kommiliton*innen
- Beantwortung von Fragen



Überblick moodle und unisono

Wofür gibt es zwei gleichzeitig wichtige Plattformen?



- Kurse aussuchen und belegen
- Stundenplan und Organisatorisches
- Anmeldung mit Matrikelnummer



Nur wenn Sie Ihre Kurse über Unisono anmelden,
können Sie auch teilnehmen!



- Kurse finden in denen Sie zugelassen wurden
- Lernen und Kursmanagement
- Anmeldung mit g-Nummer



Zulassungen erfolgen NICHT über moodle!

Moodle

moodle Alle Kurse Hilfestellung Deutsch (de) Login

Uni Siegen - E-Learning (Moodle)

Willkommen beim Lernmanagementsystem moodle

Das Zentrum für Informations- und Medientechnologie (ZIMT) der Universität Siegen bietet mit dem Lernmanagementsystem Moodle die Möglichkeit, Lehrveranstaltungen webbasiert zu unterstützen, d.h. virtuelle Kursräume können begleitend zur Präsenzlehre eingesetzt werden.

Erste Schritte für Lehrende

Um in Moodle Kurse erstellen zu können, beantragen Sie Ihre Erstellerrechte über die Nutzerkontenverwaltung. Eine detaillierte Anleitung für die ersten Schritte in Moodle finden Sie hier und auf jeder Seite in der oberen Navigationszeile unter "Hilfestellung".

Als Kursersteller*in werden Sie in den Kurs „Moodle-Portal für Lehrende“ als Teilnehmer*in eingetragen. Dort finden Sie aktuelle Informationen, Tipps & Tricks und FAQs rund um Moodle.

Zugang für Teilnehmende

Zum ersten Mal in Moodle? Um Zugriff auf die von den Dozierenden in Moodle abgelegten Unterlagen zu erhalten, müsst Ihr einmalig Eure studentische E-Mail-Adresse bzw. Euer ZIMT-Konto aktiviert haben. Wie das geht, könnt Ihr nachlesen unter www.zimt.uni-siegen.de/zielgruppen/studienanfanger/.

(Hinweis: Die Zugangsdaten des ZIMT-Kontos gelten nicht für den Zugang zum Informationssystem unisono!)

Rechts im Block "Informationen" ist das PDF "Kurzeinführung für Teilnehmende" mit ersten Schritte in Moodle abgelegt.

Nutzungsbedingungen und Datenschutzerklärung

Barrierefreiheitserklärung

Kursbereiche

- Fakultät I
- Fakultät III
- Fakultät III
- Fakultät IV
- Fakultät V
- Zentrale Organe, Gremien ...
- Zentrale Universitätsverwaltung
- Zentrale Wissenschaftliche Einrichtungen
- Zentrum für Lehrerbildung und Bildungsforschung (ZLB)
- Serviceeinrichtungen
- Sonstige hochschulinterne und -nahe Einrichtungen
- Semesterapparate
- Alle Kurse ...

Neue Ankündigungen

25. Juli, 07:14
Jörg Sprügel
Warungsarbeiten (29.7.2024)

10. Juni, 15:59
Jörg Sprügel
Wartungsarbeiten (12. 6. 2024)

Ältere Themen ...

Informationen



<https://moodle.uni-siegen.de/>

moodle

Anmeldename

Kennwort

Login

[Kennwort vergessen?](#)

Neu auf dieser Webseite?

Der Zugriff auf moodle ist für alle Hochschulangehörigen möglich. Nutzen Sie als Anmeldenamen Ihre Nutzerkennung ohne @uni-siegen.de und das dazugehörige Kennwort.

Möchten Sie Kurse anbieten, können Sie diese Funktion in der Nutzerkontenverwaltung freischalten.

Detaillierte Anleitungen

- für Studierende
- für Lehrende

Weitere Informationen

finden Sie im Portal Digitale Lehre

Deutsch (de) Cookie-Hinweis

Kurse finden und einschreiben



Meine Kurse
Kursübersicht

Alle ▾ Suchen Sortiert nach letztem Zugriff ▾ Kachel ▾

Second Language Acquisition (Group 4, Sing Summer ...
Sprachwissenschaft

Classroom Language Skills SoSe 2024
Sprachpraxis

Semantics (Group 1) Sing Summer 2024
Sprachwissenschaft

38% abgeschlossen

moodle Dashboard Meine Kurse Alle Kurse Hilfestellung ▾

Kurse

Uni Siegen - E-Learning (Moodle)

Fakultät I Kurse suchen

Alles aufk

- ▶ Fakultät I
- ▶ Fakultät II
- ▶ Fakultät III
- ▶ Fakultät IV
- ▶ Fakultät V
- ▶ Zentrale Organe, Gremien ...
- ▶ Zentrale Universitätsverwaltung
- ▶ Zentrale Wissenschaftliche Einrichtungen
- ▶ Zentrum für Lehrerbildung und Bildungsforschung (ZLB)
- ▶ Serviceeinrichtungen
- ▶ Sonstige hochschulinterne und -nahe Einrichtungen
- ▶ Semesterapparate

- Ihre belegten Kurse können Sie nach Kursbeginn auf moodle finden (falls sie auf moodle angelegt werden!).
- Die Dozierenden sagen Ihnen in der ersten Stunde, unter welchem Namen der Kurs zu finden ist, und teilen Ihnen ein Passwort mit.
- Es gibt oft mehrere Ergebnisse; schauen Sie, welches das aktuellste ist.

Find your courses and log in



A screenshot of the Moodle course search interface for Uni Siegen. The page has a blue header with the Moodle logo and navigation links: "Dashboard", "Meine Kurse", "Alle Kurse", and "Hilfestellung". Below the header, the page title is "Kurse" and "Uni Siegen - E-Learning (Moodle)". There is a search bar with a dropdown menu currently showing "Fakultät I" and a search button labeled "Kurse suchen" with a magnifying glass icon. Below the search bar, a list of search results is displayed, each with a right-pointing arrow. A blue bracket highlights the first five items: "Fakultät I", "Fakultät II", "Fakultät III", "Fakultät IV", and "Fakultät V". The other items in the list are "Zentrale Organe, Gremien ...", "Zentrale Universitätsverwaltung", "Zentrale Wissenschaftliche Einrichtungen", "Zentrum für Lehrerbildung und Bildungsforschung (ZLB)", "Serviceeinrichtungen", "Sonstige hochschulinterne und -nahe Einrichtungen", and "Semesterapparate". On the right side of the page, there is a small link that says "Alles aufk...".

Alternativ können Sie Ihre Kurse auch finden, indem Sie in der Kursliste suchen.

Kursorganisation

- Sobald Sie in einem Kurs angemeldet sind, sehen Sie eine Übersicht.
- Seminarplan, wichtige Informationen und Unterlagen finden Sie auf dieser Startseite.
- Das kann je nach Dozent*in ganz unterschiedlich aussehen.



The image displays two screenshots of a Moodle course interface. The left screenshot shows a course page for 'Sozialstruktur und soziale Ungleichheit in Deutschland' with a sidebar menu containing sections like 'General', 'Programm', and 'Folien'. The right screenshot shows a course page for 'Second Language Acquisition (Group 4, Sing Summer 2024)' with a sidebar menu containing sections like 'General information', 'Organisational matters', 'Group project', 'Introduction & Orientation', 'Laying the foundations I', and 'Laying the foundations II'. Both screenshots show the course content area with various sections and announcements.

Kursübersicht

The screenshot displays the Moodle user interface. At the top, the navigation bar includes 'moodle', 'Dashboard', 'Meine Kurse', 'Alle Kurse', and 'Hilfestellung'. The 'Meine Kurse' menu item is circled in orange, with an arrow pointing to the 'Kursübersicht' section below. The 'Kursübersicht' section features a search bar, a dropdown menu for 'Sortiert nach letztem Zugriff', and a 'Kachel' dropdown. Below this are nine course cards arranged in a 3x3 grid. Each card has a header image and a title. The courses listed are:

- Second Language Acquisition (Group 4, Sing Summer ... Sprachwissenschaft)
- Sozialstruktur und soziale Ungleichheit in Deutschland Soziologie
- The Theatre of Martin McDonagh Seminar für Anglistik
- Begleitseminar zum Eignungs- und ... Department Erziehungswissenschaft
- Einführung in die Didaktik der politischen Bildung ... Politikwissenschaft
- Going for Broke: Gambling in Film Amerikanistik
- Classroom Language Skills SoSe 2024 Sprachwissenschaft
- Semantics (Group 1) Sing Summer 2024 Sprachwissenschaft
- Inklusive Ganztagsbildung Department Erziehungswissenschaft

Wenn sie auf „Meine Kurse“ klicken, finden sie eine Übersicht all ihrer Kurse

Dashboard



Dashboard Meine Kurse Alle Kurse Hilfestellung

Suche nach Aktivitätstyp oder Aktivitätsname

Zeitleiste

Nächste 7 Tage Sortiert nach Datum

Freitag, 26. Juli 2024

23:59 **Carry out a corpus analysis (DA_group01)** Aufgabenlösung hinzufügen
Aufgabe ist fällig · Second Language Acquisition (Group 4, Sing Summer 2024)

Zuletzt besuchte Kurse

- Second Language Acquisition (Group 4, ... Sprachwissenschaft
- Sozialstruktur und soziale Ungleichheit i... Soziologie
- The Theatre of Martin McDonagh Seminar für Anglistik
- Begleitseminar zum Eignungs- und Ori... Department Erziehungswissenschaft
- Einführung in die Didaktik der politische... Politikwissenschaft

Kalender

Alle Kurse

Neuer Termin

← Juni **Juli 2024** August →

Mo	Di	Mi	Do	Fr	Sa	So
1	2	3	4	5	6	7

Eine Übersicht aller Kurse die sie neulich besucht haben, und einen Kalender indem sie aufkommende Abgaben sehen, drücken sie „Dashboard“

Persönliches Profil

The screenshot shows the Moodle user interface. At the top left, the Moodle logo and navigation menu (Dashboard, Meine Kurse, Alle Kurse, Hilfestellung) are visible. On the right, there is a notification bell icon and a user profile icon. A dropdown menu is open from the profile icon, with 'Profil' highlighted. An orange arrow points from 'Profil' in the dropdown to the 'Profil bearbeiten' button on the profile page. The profile page itself shows a user profile with a placeholder for a profile picture, a 'Mittellung' button, and sections for 'Mehr Details', 'E-Mail-Adresse', 'Zeitzone', 'Kursdetails', and 'Kursprofile'. The 'Kursprofile' section lists various courses. On the right side of the profile page, there are several boxes containing links to 'Verschiedenes', 'Berichte', and 'Mobile App'. The 'Profil bearbeiten' button is circled in orange.

Sie können Ihr persönliches Profil gestalten, damit Dozierende und Studierende Sie besser kennenlernen können. Es ist aber keine Pflicht.



Verhalten an der Universität

„Dozent“ = „Lehrer“ an der Uni



Nicht jeder Dozent / jede Dozentin ist
auch ein Professor / eine Professorin

Wie kommuniziert man mit Dozierenden?

Wichtig:

Melden Sie sich, wenn Sie Probleme oder Fragen haben.

Die meisten Dozierenden bieten regelmäßige Sprechstunden an. Die Informationen dazu finden Sie meistens auf der Homepage der Dozierenden.




Beachten Sie:

- In der Regel arbeiten Dozierende nicht am Wochenende oder spät abends.
- Es kann sein, dass die Dozierenden nicht sofort auf E-Mails reagieren, bitte lassen Sie ihnen Zeit und bedrängen Sie sie nicht.
- Bleiben Sie immer höflich!!
- Die Dozierenden sind nicht verantwortlich für Ihr Studium.

Wie kommuniziert man mit Dozierenden?

E-Mail an Dozenten

- **Höfliche Anrede**
„Sehr geehrte*r Frau/ Herr Professor*in ...“
- **Seien Sie klar.**
Erklären Sie kurz und freundlich, was Ihr Anliegen ist und welche Hilfe / Information Sie brauchen.
- **Geben Sie genauere Informationen zu sich an.**
Immatrikulationsnummer, um welchen Kurs zu welcher Zeit handelt es sich, Ihr Studiengang und Ihre Semesterzahl
- **Wählen Sie einen höflichen Abschluss:**
„Vielen Dank im Voraus für Ihre Antwort“
Mit freundlichen Grüßen
Ihr Name



Reden Sie Dozierende immer mit dem formellen “Sie” an; niemals mit “Du” (es sei denn, sie bieten Ihnen das “Du” an, was sehr selten ist).

Emails schreiben in Deutschland

Betreff: Anfrage zu [Thema oder Kursname]

Sehr geehrter Herr Professor [Nachname],

mein Name ist [Ihr Name], und ich bin Masterstudent im [Fachbereich] an der Universität Siegen. Ich schreibe Ihnen, um mich über das Seminar „[Name des Seminars]“ zu erkundigen, das im nächsten Semester angeboten wird.

Könnten Sie mir bitte mitteilen, welche Voraussetzungen für die Teilnahme erforderlich sind und ob es noch freie Plätze gibt?

Ich danke Ihnen im Voraus für Ihre Antwort und freue mich darauf, von Ihnen zu hören.

Mit freundlichen Grüßen

Ihr vollständiger Name (Vorname + Nachname)

Matrikelnummer

Masterstudent im [Fachbereich]

Universität Siegen




Wie verhalte ich mich richtig? (Quiz)



Wichtige Werte und Verhalten

Seien Sie ehrlich zu sich selbst, zu Ihren Kommilitonen und den Dozierenden. In Deutschland ist Ehrlichkeit sehr wichtig! Geben Sie zu, wenn Sie einen Fehler gemacht haben o. ä.

Ehrlichkeit und Fairness



Präsenz/ Selbstständigkeit/ Eigenmotivation

Sie haben das Studium gewählt – also seien Sie regelmäßig anwesend und machen Sie mit. Nur so kommen Sie voran. Fragen Sie Ihre Kommilitonen nach Hilfe. Wenn es Probleme gibt, melden Sie sich, z. B. bei den Dozierenden oder auch bei ISA.

Kommen Sie pünktlich zu den Vorlesungen/ Seminaren oder zur Sprechstunde. Wenn Sie mal zu spät kommen, gehen Sie leise rein und setzen sich leise hin.

Pünktlichkeit



Respekt und Toleranz

Respektieren Sie Werte, Ansichten, Meinungen und Fähigkeiten der anderen.

Kopieren, Scannen und Drucken

- Bibliotheken
 - Moderne Scanner (kostenlos)
 - Drucken: Kostenlos, wenn **eigenes Papier** mitgebracht wird Kopieren: nicht mehr möglich!
- Copy shops in Siegen/ Siegen-Weidenau



Bibliothek und Bibliotheksausweis



- Es gibt verschiedenen **Teilbibliotheken**.
- Infos: <https://www.ub.uni-siegen.de/index.php?id=1&L=xi10>

Beantragung eines Ausweises:

1. Formular ausfüllen und unterschreiben: https://www.ub.uni-siegen.de/fileadmin/user_upload/pdf/antraege/se_antrag_02.pdf
2. Antragsformular (unterschrieben), Kopie des Passes und Foto von USiCard per Email an: benutzung@ub.uni-siegen.de.
3. Oder persönlich am Campus Adolf-Reichwein
4. Benachrichtigung per Email, wenn Ausweis abgeholt werden kann (Campus Adolf Reichwein)

VPN

VPN bietet die Möglichkeit, sich aus einem fremden Netz (z.B. von zu Hause aus) sicher mit dem Netz der Universität Siegen zu verbinden.

Warum ist das wichtig?

Zugang zu lizenzierten Datenbanken und elektronischen Zeitschriften mit Volltexten der Universitätsbibliothek.



Handbücher für jede Software



Bibliothek – E-Resources



- Mit dem VPN-Client kann man sich von außen in das Uni-Netzwerk einschalten.
- Infos zum Download des VPN-Clients:
https://www.zimt.uni-siegen.de/dienste/netzwerk/vpn/software_anleitungen.html



Wenn der VPN aktiviert ist hat man Zugriff auf alle E-Ressourcen der Bibliothek der Universität Siegen

Bibliotheks-Schulungen



- Die Orientierung in der Bibliothek ist nicht ganz einfach.
- Man sollte auf jeden Fall eine Schulung mitmachen.
- Schulungsangebote und -termine:
<https://www.ub.uni-siegen.de/schulungskalender/>
- Tutorials:
https://www.ub.uni-siegen.de/index.php?id=750&L=%24%7B_hash_%7Dc2622

**Bibliotheksführung: Donnerstag, 09.04.26 - Deutsch
11:00 – 12:00 Uhr**

Wie kann ich mein Deutsch verbessern?

Versuchen Sie, viele Menschen zu treffen und kennenzulernen und finden Sie Freunde.

Machen Sie bei einem Tandem- / Buddy-Programm mit.

Besuchen Sie die Deutschkurse im Sprachenzentrum.

Schauen Sie deutsche Filme.



Suchen Sie sich Hobbys, bei denen Sie mit Menschen in Kontakt kommen.

Lesen Sie deutsche Bücher, Zeitschriften oder Zeitungen.

Hören Sie deutsches Radio & Musik.

Geben Sie nicht auf!
😊

Wo finde ich Hilfe?



- Dozierende (wenn es um einen Kurs geht)
- Kommiliton*innen
- Studienberatung/ Fachstudienberatung (für Studienorganisation und –fragen; gibt es meistens in jeder Fakultät) <http://www.uni-siegen.de/zsb/studierende/fachstudienberatung.html?m=e>
- Fachschaften Ihres Faches (Studierende, die sich für Sie und Ihr Fach einsetzen!) <https://www.asta.uni-siegen.de/index.php/studis/fachschaften/>

Wo finde ich Hilfe?



- **Allgemeiner Studierenden Ausschuss (AStA) (Vertretung der Studierenden an der Uni Siegen)**
<https://www.asta.uni-siegen.de/>
- **Abteilung International Student Affairs (ISA)**
<https://www.uni-siegen.de/start/international/services/io/?lang=deAbteilun>
- **STARTING**
[https://www.uni-siegen.de/start/international/services/starting/?lang=dePsychologische Beratung](https://www.uni-siegen.de/start/international/services/starting/?lang=dePsychologische%20Beratung)
<http://www.uni-siegen.de/zsb/psychologische/>

Bitte melden Sie sich bei Fragen und Problemen!