

Daten | Fakten

2025/2026

Impressum

Herausgeber: Die Kanzlerin der Universität Siegen

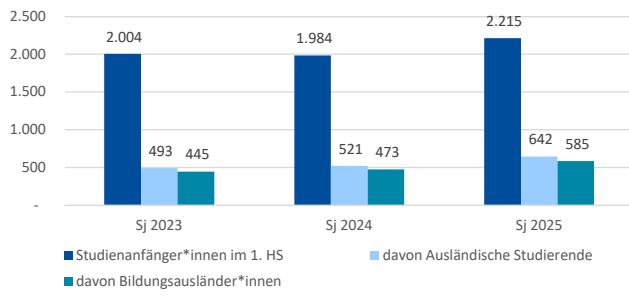
Redaktion: Dezernat 2, Abt. 2.1 – Hochschulplanung und -Entwicklung

Erscheinungstermin: April 2026

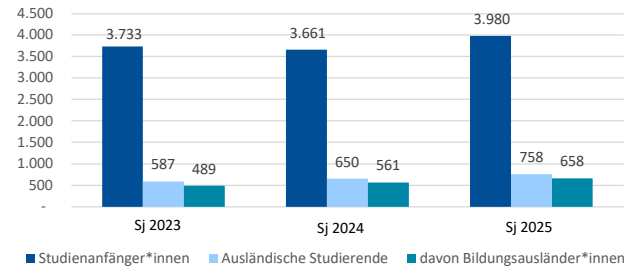
I. Allgemeiner Teil

Kurzinfo - Dashboard 2025

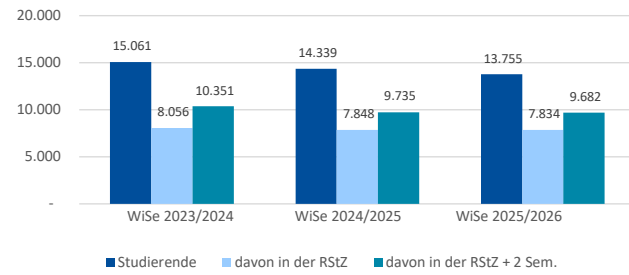
Studienanfänger*innen¹ im 1. HS



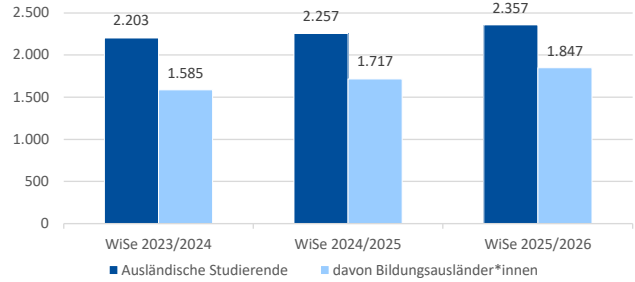
Studienanfänger*innen¹ im 1. FS



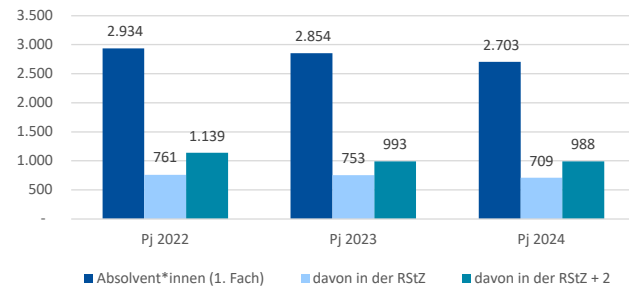
Studierende²



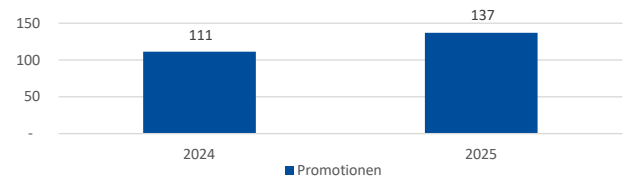
Ausländische Studierende



Absolvent*innen³ (1. Fach)



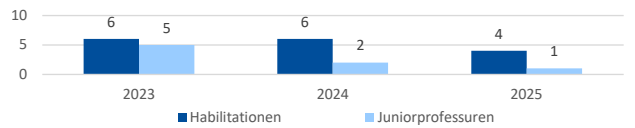
Promotionen⁴



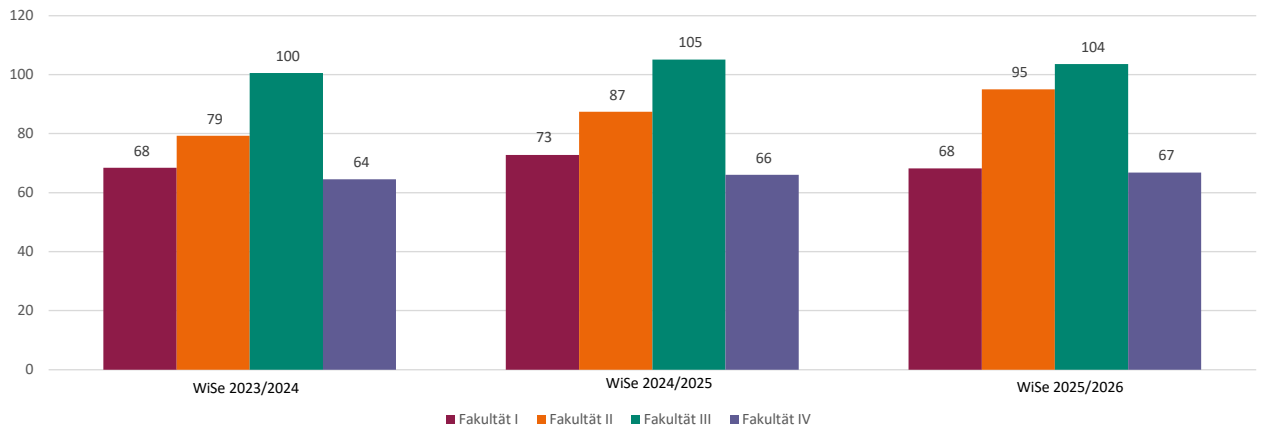
Betreuungsverhältnis WiSe 2025/2026

Professoren: Studierenden **1:57**
Wissenschaftl. Personal: Studierende **1:19**

Habilitationen und Juniorprofessuren



Auslastung der Fakultäten in %



¹ Studienanfänger*innen im Studienjahr (z. B. 2025 = SoSe 2025 + WiSe 2025/2026)

² Studierende (z. B. 2025 = WiSe 2025/2026)

³ Daten IT.NRW: 2024 = WiSe 2023/2024 + SoSe 2024

⁴ Daten IT.NRW: 2025 = WiSe 2024/2025 + SoSe 2025

Kurzinfo Daten - Fakten 2023 - 2025

		2023	2024	2025
Studienanfänger*innen ¹		3.733	3.661	3.980
Studierende ²	gesamt	15.061	14.339	13.755
	in der RStZ	8.059	7.848	7.834
	in %	53,5	54,7	57,0
	RStZ + 2 Sem.	10.351	9.735	9.682
	in %	68,7	67,9	70,4
Ausländische Studierende	gesamt	2.203	2.257	2.357
	in %	14,6	15,7	17,1
	davon Bildungsausländer*innen	1.585	1.717	1.847
	in %	10,5	12,0	13,4
Absolvent*innen ³ (1. Fach)		2022: 2.934	2023: 2.854	2024: 2.703
davon in der Regelstudienzeit in %				
	Fach Bachelor	18	20	19
	LA Bachelor	33	35	28
	Fach Master	14	13	14
	LA Master	57	55	51
davon in der Regelstudienzeit + 2 Sem. in %				
	Fach Bachelor	57	53	55
	LA Bachelor	65	67	59
	Fach Master	60	55	54
	LA Master	93	88	89
Auslastung in %	gesamt	75	79	78
	Fakultät I	68	73	68
	Fakultät II	79	87	95
	Fakultät III	100	105	104
	Fakultät IV	64	66	67
Betreuungsverhältnis ⁴				
	Professuren: Studierenden	1:59	1:59	1:57
	Wissenschaftl. Personal: Studierenden	1:19	1:20	1:19

¹ Studienanfänger*innen im 1. Fachsemester (z. B. Studienjahr 2025 = SoSe 2025 + WiSe 2025/2026)

² Studierende (z. B. 2025 = WiSe 2025/2026)

³ Absolvent*innen im Prüfungsjahr, (z. B. 2024 = WiSe 2023/2024 + SoSe 2024); Quelle: IT.NRW

⁴ inkl. aller Finanzierungsarten (z.B. HH-Stellen, ZSL-Stellen, Drittmittelstellen)

I. Allgemeiner Teil

Kurzinfo Dashboard	4
Kurzinfo Daten Fakten	5
Inhaltsverzeichnis	6
Strukturdaten der Fakultäten	8
Grunddaten insgesamt	9
Studien- und Abschlussmöglichkeiten an der Universität Siegen	10
Entwicklung der Personalzahlen	13
Auslastungszahlen der Lehreinheiten im Landesvergleich	14
Auslastung in %	15
Auslastung i. d. RStZ + 2 Sem. in %	16
Anzahl der zulassungsbeschränkten Studiengänge an der Universität Siegen	17
Entwicklung der Auslastung und der Studierendenzahlen	18

II. Studienerfolg

Studierende Übersicht (Quelle: rheform – Hochschulmonitor)	20
Studierende in der Regelstudienzeit und Regelstudienzeit + 2 Semester (Köpfe)	21
Studierende in der Regelstudienzeit / + 2 Sem. / 3 und mehr Semester (Quelle: rheform – Hochschulmonitor)	22
Bachelor-/Master-Verbleibquote in der Regelstudienzeit – Kohortenbetrachtung	26
Master: Eigenquote und Externenquote	27
Verhältnis der Bachelor-/Masterquote	28
Übergangsquote Lehramt Bachelor/Master	29
Betreuungsverhältnis in den Fakultäten	30
Absolvent*innen nach RStZ, RStZ + 2 Semester und > RStZ + 2 Semester	32
Rankings	37

III. Studium und Lehre

Studierende insgesamt

Entwicklung der Studierendenzahlen an der Universität Siegen seit 1973	41
Studienanfänger*innen und Studierende an der Universität Siegen	42
Regionale Herkunft der Studierenden in %	43
Anzahl der deutschen und ausländischen Studienanfänger*innen und Studierenden nach Geschlecht	44
Anzahl der Studienanfänger*innen nach Abschlussart	47
Anzahl der Studienanfänger*innen und Studierenden nach Abschlussart inkl. Lehramt	48
Altersstruktur der Studierenden nach Geschlecht im WiSe 2024/2025 in %	50

Studierende im Lehramt

Studienanfänger*innen und Studierende im Lehramt an der Universität Siegen nach Abschlüssen	51
Studienanfänger*innen und Studierende im Lehramt an der Universität Siegen nach Abschluss im Zeitverlauf	52
Lehramt Bachelor: Studienanfänger*innen nach Fächerkombinationen	57
Lehramt Bachelor: Studierende insgesamt nach Fächerkombinationen	61
Lehramt Master: Studienanfänger*innen nach Fächerkombinationen	65
Lehramt Master: Studierende insgesamt nach Fächerkombinationen	66

Absolventen

Anzahl der Absolvent*innen im 1. Fach	74
Anzahl der Absolvent*innen nach Fakultäten und Lehreinheiten	75
Anzahl der Absolvent*innen nach Abschlussart	76
Anzahl der Absolvent*innen im Lehramt Bachelor/Master nach Köpfen	78
Absolvent*innen der Fach-Bachelorstudiengänge nach Köpfen in der RStZ + 2	80
Absolvent*innen der Fach-Masterstudiengänge nach Köpfen in der RStZ + 2	81
Absolvent*innen der Lehramt-Bachelorstudiengänge nach Köpfen in der RStZ + 2	82
Absolvent*innen der Lehramt-Masterstudiengänge nach Köpfen in der RStZ + 2	83

Internationalisierung

Internationale Studiengänge	85
Anzahl der ausländischen Studierenden und Studierenden insgesamt nach Herkunftsländern	86
Anzahl der Bildungsausländer*innen insgesamt und nach Herkunftsländern	87
Herkunft der Studierenden - Staatsangehörigkeit (Quelle: rheform – Hochschulmonitor)	88

Studiengänge

Akkreditierung/Reakkreditierung von Studiengängen der Fakultäten	90
Entwicklung der neu eingeführten Studiengänge/Teilstudiengänge in den Jahren	96

IV. Wissenschaftlicher Nachwuchs und Forschung

Anzahl der Promotionen nach Geschlecht und Nationalität	99
Anzahl der Habilitationen und der Anzahl der positiv evaluierten Juniorprofessuren	100

Strukturdaten der Fakultäten I bis IV - 2025

Fakultät Lehreinheit	Stellen für ... ¹			Studien- anfänger- *innen ²	Studien- anfänger- *innen ³	Studie- rende ⁴	Absol- vent *innen ⁵	Absol- vent *innen ⁶	Aus- lastung ⁷ in %	Promo- tionen ⁸
	Profes- soren	Wiss. Personal	MTV	Belegungen	Personen	Personen	Belegungen	Personen		
Fakultät I - Philosophische Fakultät										
Philosophie	3,00	2,50	0,60	87	26	96	57	12	72	1
Ev. Theologie	5,00	1,00	0,85	84	6	34	71	12	55	
Kath. Theologie	4,00	1,38	1,17	48	3	17	67	6	48	
Sozialwissenschaften ⁹	12,00	15,15	3,71	305	130	428	306	95	71	5
Geschichte	6,00	3,65	1,88	182	90	351	139	48	70	2
Anglistik	5,00	10,80	1,75	314	142	680	279	148	83	2
Germanistik	14,00	19,85	8,15	633	564	1.934	616	539	79	7
Romanistik	4,00	9,75	1,08	201	152	526	139	98	28	
Medienwissenschaft (allgemein)	6,00	10,00	3,18	225	130	516	135	109	71	1
			12,48							
Fakultät I insgesamt	59,00	74,08	34,85	2.079	1.243	4.582	1.809	1.067	68	18
Fakultät II - Bildung - Architektur - Künste										
Pädagogik	20,00	44,40	10,67	1.660	501	1.664	1.438	323	85	8
Kunst	6,00	4,83	4,48	63	11	40	55	8	123	3
Musik	5,00	4,00	1,00	26	6	19	21	1	105	3
Architektur	12,00	8,00	9,17	119	119	434	90	90	116	1
Psychologie ⁹ (allgemein)	7,00	32,50	5,30	201	198	453	65	65	92	2
			8,95							
Fakultät II insgesamt	50,00	93,73	39,57	2.069	835	2.610	1.669	487	95	17
Fakultät III - Wirtschaftswissenschaften, Wirtschaftsinformatik und Wirtschaftsrecht										
Wirtschaftswissenschaften	28,20	54,75	18,45	847	718	2.314	465	403	100	22
Wirtschaftsrecht (allgemein)	9,00	6,50	1,76	138	134	493	104	104	124	9
			9,00							
Fakultät III insgesamt	37,20	61,25	29,21	985	852	2.807	569	507	104	31
Fakultät IV - Naturwissenschaftlich- Technische Fakultät										
Mathematik	11,00	28,08	4,25	554	103	306	419	105	70	3
Physik	14,00	21,35	9,91	116	102	280	38	28	38	15
Chemie (inkl. Biologie) ⁹	14,50	38,30	24,87	290	217	768	240	166	64	14
Bauingenieurwesen	10,00	15,47	8,40	106	102	411	32	32	70	
Maschinenbau	17,28	38,25	39,07	158	152	742	140	137	47	15
Elektrotechnik (inkl. Informatik) (allgemein)	21,00	47,02	28,66	400	374	1.249	183	174	101	24
			42,42							
Fakultät IV insgesamt	87,78	188,47	157,58	1.624	1.050	3.756	1.052	642	67	71
davon Promovierende						532				
davon Abschluss im Ausland										
Sonstige			26,4	94						
Universität Siegen insgesamt	233,98	417,53	287,58	6.851	3.980	13.755	5.099	2.703	78	137

¹ (VZÄ-)Stellen -Gesamtübersicht der wissenschaftlichen Stellen: kapazitätsrelevante Stellen, Stand: 15.09.2025

Mitarbeiter*innen in Technik und Verwaltung: VZÄ-Fakultäten, HH+ZSL-Stellen, Stichtag: 01.12.2025

² Studienanfänger*innen im SoSe 2025 + WiSe 2025/2026 (**Belegungen**)

³ Studienanfänger*innen im SoSe 2025 + WiSe 2025/2026 (**Köpfe**)

⁴ Studierende im WiSe 2025/2026 (**Köpfe**)

⁵ Absolventenzahlen: Akad. Jahr 2024 (WiSe 2023/24 + SoSe 2024; **1. -3. Studiengang, 1.-x. Fach**); Quelle: IT.NRW

⁶ Absolventenzahlen: Akad. Jahr 2024 (WiSe 2023/24 + SoSe 2024; **1. Studiengang, 1. Fach**); Quelle: IT.NRW

⁷ Berechnung nach den Kriterien der Kapazitätsverordnung des Landes NRW; WiSe 2025/2026 (Stand: 01/2026, ohne QVM)

⁸ Daten IT.NRW: 2025 = WiSe 2024/2025 + SoSe 2025

⁹ ab 01.04.25 wird die Psychologie der Fakultät II zugeordnet,

die Studiengänge der Lebenswissenschaften werden der Fakultät I (Sozialwissenschaften), sowie der Fakultät IV (Chemie inkl. Biologie) zugeordnet

Grunddaten insgesamt

Studierende ¹ insgesamt		
	absolut	in %
Sommersemester 2025	13.191	58 % in der RStZ
davon weibliche Studierende	7.140	54
davon ausländische Studierende	2.134	16
davon <i>Bildungsausländer*innen</i>	1.654	13
Wintersemester 2025/2026	13.755	57 % in der RStZ
davon weibliche Studierende	7.493	54
davon ausländische Studierende	2.356	17
davon <i>Bildungsausländer*innen</i>	1.846	13
Studienanfänger*innen		
Sommersemester 2025	715	
davon Studienanfängerinnen	377	53
davon ausländische Studierende	186	26
davon <i>Bildungsausländer*innen</i>	170	24
Wintersemester 2025/2026	3.265	
davon Studienanfängerinnen	1.939	59
davon ausländische Studierende	572	18
davon <i>Bildungsausländer*innen</i>	487	15
Anzahl der Studiengänge 2025/2026		
52 Fachstudiengänge in den Fakultäten II bis IV		
1 Fachstudienkonzept (mit 4 BA- und 2 MA-Studienmodellen) in der Philosophischen Fakultät		
9 Lehramtsstudiengänge (nach Schulformen, Bachelor/Master), verteilt auf 142 Teilstudiengänge		
Absolvent*innen im 1. Fach		
Prüfungsjahr 2024 ²	2.703	
davon Absolventinnen	1.670	62
Promotionen		
Prüfungsjahr 2025 ³	137	
davon weibliche Promotionen	57	42
Habilitationen und evaluierte Juniorprofessuren		
Prüfungsjahr 2025 ⁴	4	
davon weibliche Habilitationen	2	50
Evaluierte Juniorprofessuren, Stand: 01/2026	2	
Regionale Herkunft der Studierenden im WiSe 2025/2026		
Hochschulregion Siegen ⁵	8.794	64
Personalstellen		
Vollzeitäquivalente, Stand: 31.12.2025	1.469	davon weibl. in %
Professor*innen	235	28
Wissenschaftliche Mitarbeiter*innen	877	39
... davon <i>Wissenschaftler*innen in Drittmittelprojekten</i>	357	37
Mitarbeiter*innen in Technik und Verwaltung	726	56
... davon <i>Auszubildende</i>	17	47

¹ Studierende im 1. Studiengang und 1. Fach (ohne Beurlaubte, Zweithörer und ausländische Studierende im Deutschkurs)

² Daten IT.NRW: 2024 = WiSe 2023/2024 + SoSe 2024

³ Daten IT.NRW: 2025 = WiSe 2024/2025 + SoSe 2025

⁴ Prüfungsjahr z. B. 2025 = WiSe 2024/2025 + SoSe 2025

⁵ bestehend aus dem Kreis Siegen-Wittgenstein, Kreis Olpe, Lahn-Dill-Kreis, Landkreis Altenkirchen, Westerwaldkreis, Märkischer Kreis und Oberbergischer Kreis

**Studien- und Abschlussmöglichkeiten an der Universität Siegen 2025/2026
(Fachstudiengänge)**

Studiengang / Teilstudiengang		Bachelor				Master			Inter- nationale Studien- gänge
		1-F	EKF	KF	EF	1-F	KF	EF	
Fakultät I	Philosophie		○	○	○		○	○	
	Christliche Theologien in ökumenischer Perspektive			○	○		○	○	
	Sozialwissenschaften	○	○	○	○	○	○	○	
	Sozialwissenschaften in Europa (BA 8, MA 2 Semester)	●				●			X
	Geschichte / Geschichte der Moderne		○	○	○	○	○	○	
	Roads to Democracies - Historical and Contemporary Perspectives on Politics and Culture					●			X
	Kultur, Geschichte, Gesellschaft					○	○		
	Literaturwissenschaft: Literatur, Kultur, Medien					○	○	○	
	Theaterpädagogik							○	
	Linguistik: digital, angewandt, strukturell					○			X
	Literatur, Kultur und Medien	○	○	○	○				
	Sprache und Kommunikation	○	○	○	○				
	Medienwissenschaft		○	○	○				
	Film Studies				○				
	Play and Games Studies				○				
	Digital Media and Technologies				○	○	○	○	
	Medienkultur					○	○	○	
	Medien und Gesellschaft (interdisziplinär)					○			
	Europäische Wirtschaftskommunikation / Langues, communication et commerce européens	●							X
Digital Public Health			●		●				
Fakultät II	Erziehungswissenschaft: Inklusion und Diversität	●							
	Soziale Arbeit	●				○			
	Erziehungswissenschaft: Bildungstheorie u. kulturelle Praktiken					○			
	Architektur	●				●			
	Städtebau NRW					●			
	Psychologie	●				●			
	Psychologie mit Schwerpunkt Klinische Psychologie und Psychotherapie					●			
Fakultät III	Wirtschaftswissenschaften				○				
	Medienmanagement				●				
	Betriebswirtschaftslehre (BWL)	●							
	Business Analytics					●			
	BWL: Accounting, Auditing and Taxation					●			
	BWL: Controlling und Risikomanagement					●			
	BWL: Entrepreneurship and SME Management					●			
	BWL: Management und Märkte					●			
	BWL und VWL: Plurale Ökonomik					●			
	VWL: Volkswirtschaftslehre (auslaufend)	●							
	VWL: Economic Policy					●			X
	Wirtschaftsinformatik	●				●			
	Human Computer Interaction					●			X
	Deutsches und Europäisches Wirtschaftsrecht	●				●			
Executive Master of Business Administration					○				

**Studien- und Abschlussmöglichkeiten an der Universität Siegen 2025/2026
(Fachstudiengänge)**

Studiengang / Teilstudiengang		Bachelor				Master			Inter- nationale Studien- gänge
		1-F	EKF	KF	EF	1-F	KF	EF	
Fakultät IV	Mathematik	●				●			X
	Physik/Physics	●				●			X
	Quantum Science					●			X
	Nanoscience and Nanotechnology					●			X
	Chemie	●							
	Digital Biomedical and Health Sciences (Digitale Gesundheitswissenschaften)			●					
	Biomedical Technology (Biomedizinische Technologie)			●		●			
	Chemistry					●			X
	Bauingenieurwesen	● ¹				○			
	Engineering of Hydro-Environmental Extremes					●			X
	Maschinenbau	● ¹				●			
	International Production Engineering and Management					●			
	Wirtschaftsingenieurwesen	●				●			
	Materialwissenschaft und Werkstofftechnik					●			
	Elektrotechnik	● ¹				●			X
	Informatik	● ¹							
	Computer Science					○			X
	Mechatronics					●			X
	Digital Engineering (Maschinenbau, Elektrotechnik)	●				●			
Embedded Intelligence Nanosystems Engineering					●			X	

○ auch als Teilzeit-Studium

1 auch als Duales Studium

Abkürzungen:

1-F Ein-Fach-Studiengang

EKF Erweitertes Kernfach

KF Kernfach

Fakultät I: Philosophische Fakultät

Fakultät II: Bildung - Architektur - Künste

Fakultät III: Wirtschaftswissenschaften,
Wirtschaftsinformatik und Wirtschaftsrecht

Fakultät IV: Naturwissenschaftlich-Technische Fakultät

**Studien- und Abschlussmöglichkeiten an der Universität Siegen 2025/2026
(Lehramtsstudiengänge)**

Studiengang / Teilstudiengang		Lehramt								
		GS		HRSGe		GymGe		BK		SP
		Ba	Ma	Ba	Ma	Ba	Ma	Ba	Ma	Ma
Fakultät I	Philosophie/Praktische Philosophie					•	•			
	Praktische Philosophie			•	•					
	Evangelische Religionslehre	•	•	•	•	•	•	•	•	
	Katholische Religionslehre	•	•	•	•	•	•	•	•	
	Sozialwissenschaften			•	•	•	•			
	Geschichte			•	•	•	•			
	Deutsch			•	•	•	•	•	•	
	Lernbereich I: Sprachliche Grundbildung	•	•							
	Englisch	•	•	•	•	•	•	•	•	
	Französisch			•	•	•	•	•	•	
	Spanisch			•	•	•	•	•	•	
Fakultät II	Bildungswissenschaften	•	•	•	•	•	•	•	•	
	Bildungswissenschaften (Modell C) ab 2017/2018								• ²	
	Bildungswissenschaften mit dem Schwerpunkt Förderpädagogik	•	•	•	•					
	Lehramt für sonderpädagogische Förderung mit den Förderschwerpunkten Lernen sowie Emotionale und soziale Entwicklung (Aufbaumaster)									•
	Lernbereich III: Natur- und Gesellschaftswissenschaften (Sachunterricht)	•	•							
	Kunst	•	•	•	•	•	•	•	•	
Musik	•	•	•	•	•	•	•	•		
Fakultät III	Wirtschaftslehre/Politik							•	•	
	Wirtschaftswissenschaften							•	•	
	Produktion, Logistik, Absatz							•	•	
	Finanz- und Rechnungswesen, Steuern							•	•	
	Wirtschaftsinformatik							•	•	
	Erweiterungsstudiengang Wirtschaft			•	•	•	•			
Fakultät IV	Mathematik			•	•	•	•	•	•	
	Lernbereich II: Mathematische Grundbildung	•	•							
	Physik			•	•	•	•	•	•	
	Chemie			•	•	•	•	•	•	
	Biologie			•	•	•	•			
	Informatik			•	•	•	•	•	•	
	Elektrotechnik							•	• ²	
	Nachrichtentechnik							•	• ²	
	Technische Informatik							•	• ²	
	Maschinenbautechnik							•	• ²	
	Fertigungstechnik							•	• ²	
Fahrzeugtechnik							•	• ²		

¹ auch als Großfach in GymGe

² im MA auch als Modell C (und C dual)

Abkürzungen:

Ba Bachelor

Ma Master

GS Grundschule

HRSGe Haupt-/Real-/Sekundar-/Gesamtschule

GymGe Gymnasium

BK Berufskolleg

SP Sonderpädagogik

Entwicklung der Personalzahlen 2024 - 2025 nach Vollzeitäquivalente bzw. nach Köpfen¹

Mitarbeitergruppe	Angestellte/ Beamte	2024		2025		Entwicklung 2024 - 2025 (absolut)	
		VZÄ	nach Köpfen	VZÄ	nach Köpfen	VZÄ	nach Köpfen
Professor*innen	Angestellte	27,56	32	23,50	25	-4,06	-7
	Beamte	214,48	219	211,78	222	-2,70	3
	Gesamt	242,04	251	235,28	247	-6,76	-4
Wissenschaftliche Mitarbeiter*innen / Lehrkräfte f. bes. Aufgaben	Angestellte	788,09	995	774,20	975	-13,89	-20
	Beamte	95,23	110	102,99	113	7,76	3
	Gesamt	883,32	1.105	877,19	1.088	-6,13	-17
Mitarbeiter*innen in Technik und Verwaltung	Angestellte	666,90	819	674,26	823	7,36	4
	Beamte	53,15	61	51,29	60	-1,86	-1
	Gesamt	720,05	880	725,55	883	5,50	3
Gesamt VZÄ/"Köpfe" (ohne Hilfskräfte)		1.845,41	2.236	1.838,02	2.218	-7,39	-18
Wissenschaftliche Hilfskräfte	Köpfe		392		392		0
Studentische Hilfskräfte			381		323		-58

¹ Stand: 01. Dezember 2024 + 2025, alle Finanzierungsarten
VZÄ = Vollzeitäquivalente

Auslastung in %

Fakultät	Lehreinheit	WiSe 2021/2022	WiSe 2022/2023	WiSe 2023/2024	WiSe 2024/2025	WiSe 2025/2026	Auslastung im Landes- vergleich NRW-HS WiSe 2024/2025 ²
Fakultät I Philosophische Fakultät	Philosophie	182	181	102	84	72	87
	Evangelische Theologie	61	62	54	53	55	36
	Katholische Theologie	60	59	60	47	48	40
	Sozialwissenschaften	76	73	63	79	71	95
	Geschichte	107	71	76	73	70	75
	Germanistik	92	83	75	85	79	90
	Anglistik	149	97	88	98	83	96
	Romanistik	46	43	35	29	28	39
	Medienwissenschaft	84	84	60	67	71	118
Fakultät II Bildung - Architektur - Künste	Pädagogik	83	79	69	84	85	94
	Kunst	94	108	122	122	123	89
	Musik	74	79	75	120	105	53
	Architektur ¹	98	91	88	96	116	111
	Psychologie ³	108	110	95	101	92	
Fakultät III Wirtschaftswissenschaften, Wirtschaftsinformatik und Wirtschaftsrecht	Wirtschaftswissenschaften (inkl. W	127	123	104	109	100	115
	Wirtschaftsrecht	102	95	87	92	124	92
Fakultät IV Naturwissenschaftlich- Technische Fakultät	Mathematik	72	76	67	70	70	97
	Physik	33	41	31	33	38	74
	Chemie (inkl. Biologie)	50	55	53	59	64	82
	Bauingenieurwesen ¹	78	85	76	82	70	105
	Maschinenbau	63	54	47	46	47	94
Fakultät V Lebenswissenschaftliche Fakultät	Elektrotechnik (inkl. Informatik)	98	102	103	110	101	97
	Lebenswissenschaften ³	102	104	110	112	-	112
	Psychologie ³	108	110	95	101	-	103
Gesamt		85	82	74	80	78	89

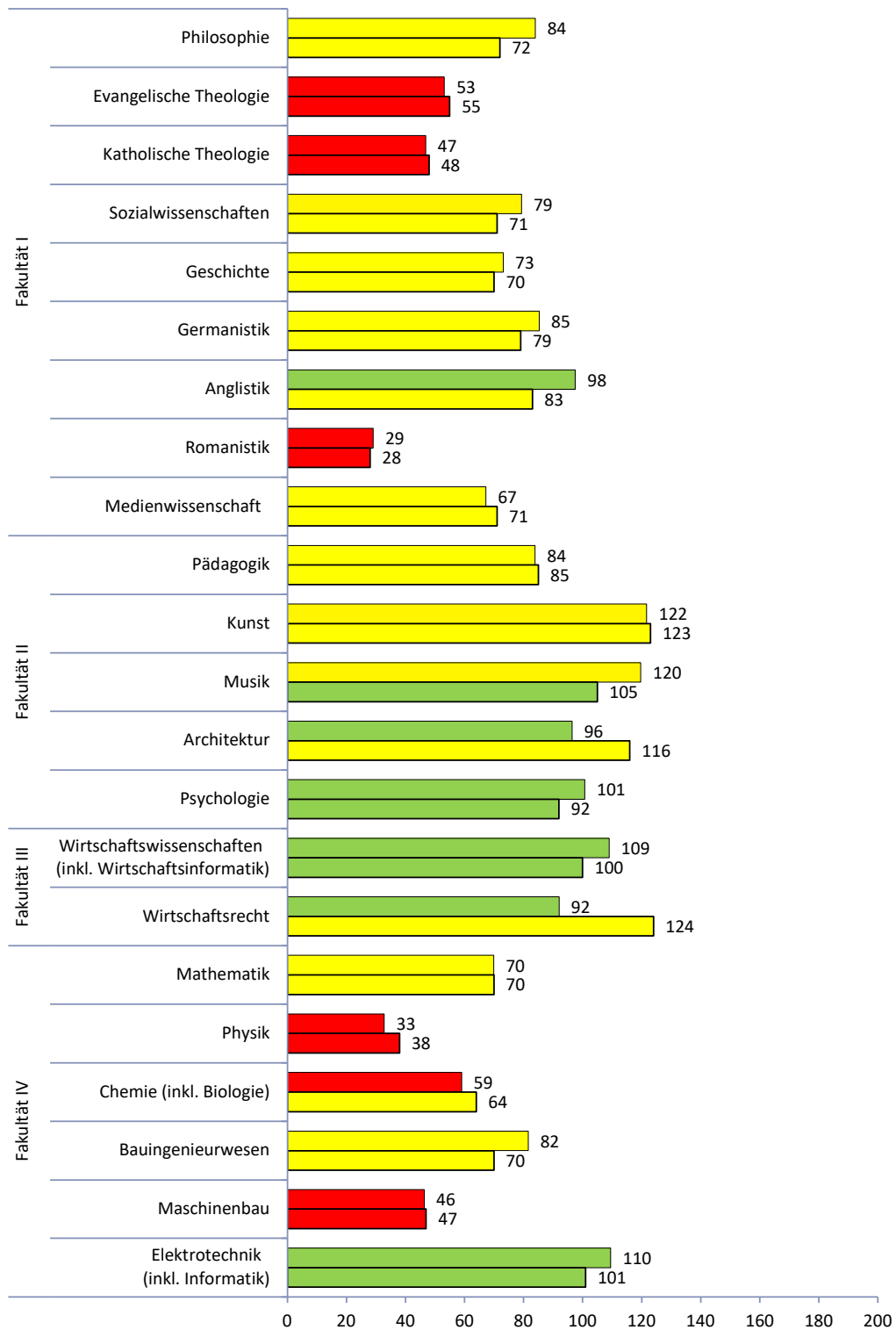
¹ im Auslastungsgrad der Lehreinheiten Architektur und Bauingenieurwesen sind FH-Stellen nicht berücksichtigt

² Quelle: Auslastungszahlen WiSe 2024/2025 (MKW; April 2025), berücksichtigt werden die Uni-NRW Hochschulen:
TH Aachen, U Bielefeld, U Bochum, U Bonn, U Dortmund, U Duisburg-Essen, U Düsseldorf, U Köln, U Münster,
U Paderborn, U Siegen, U Wuppertal, DS Köln

³ ab 01.04.25 wird die Psychologie der Fakultät II zugeordnet, die Studiengänge der Lebenswissenschaften werden der Fakultät I (Sozialwissenschaften), sowie der Fakultät IV (Chemie inkl. Biologie) zugeordnet

Auslastung in %

WiSe 2024/2025 (oberer Balken) und WiSe 2025/2026 (unterer Balken)



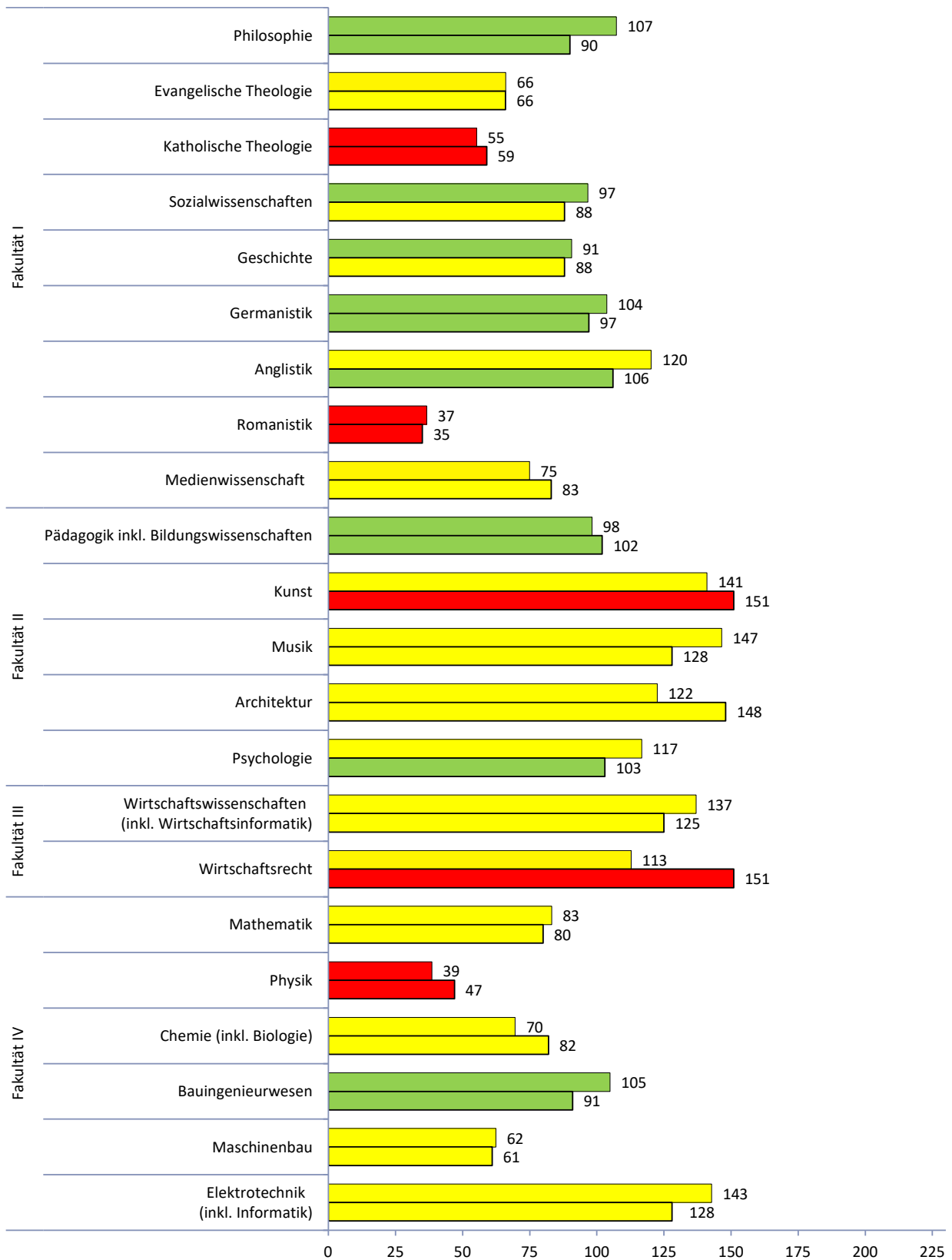
rot: Auslastung < 60 % oder Auslastung > 150

grün: 90 % ≤ Auslastung ≤ 110 %

gelb: 60 % ≤ Auslastung < 90 % und 110 % < Auslastung ≤ 150 %

Auslastung i.d.RStZ. + 2 Sem. in %

WiSe 2024/2025 (oberer Balken); WiSe 2025/2026 (unterer Balken)

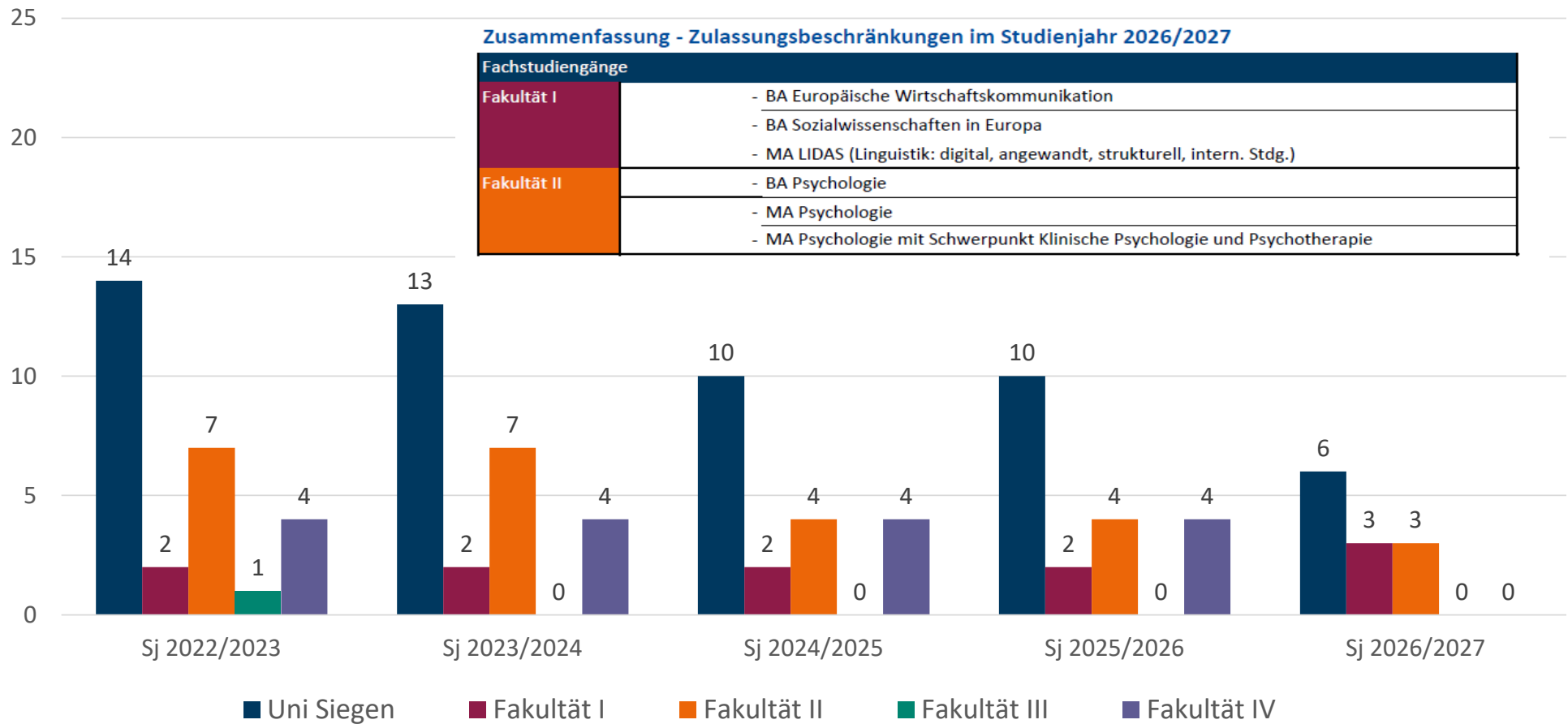


rot: Auslastung < 60 % oder Auslastung > 150

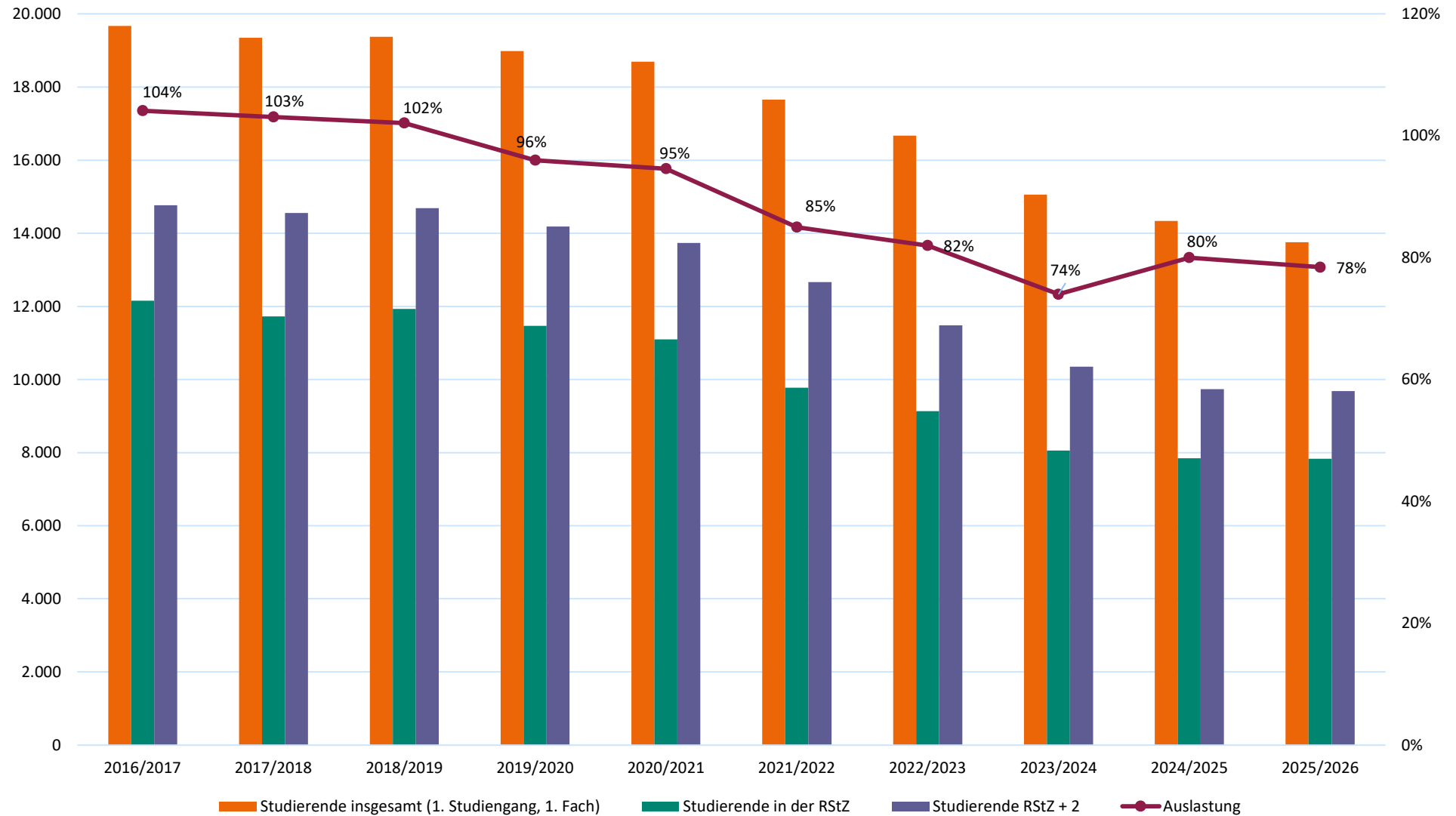
grün: 90 % ≤ Auslastung ≤ 110 %

gelb: 60 % ≤ Auslastung < 90 % und 110 % < Auslastung ≤ 150 %

Anzahl der zulassungsbeschränkten Studiengänge an der Universität Siegen



Entwicklung der Auslastung und der Studierendenzahlen WiSe 2012/2013 - WiSe 2025/2026



II. Studienerfolg



Aktuelle Kennzahlen

	Eigene Einric..	Vergleichsgr..
Studierende*	13.807	30.223
1. HS	2.012	4.685
Absolventen	2.644	4.659

Entwicklung absolut



Relative Entwicklung der Studierendenzahlen

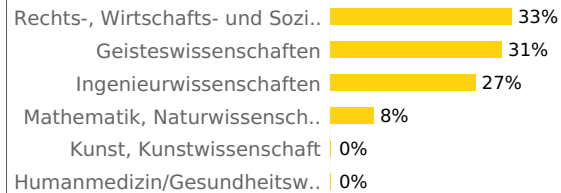
	Eigene Einrichtung	Vergleichsgr..
1. HS	-32,7%	+7,3%
Studierende*	+2,9%	+29,6%
Absolventen*	+36,0%	+29,2%

Entwicklung relativ



Fachprofil

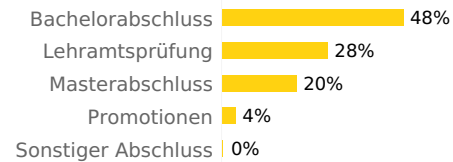
Verteilung nach Fächergruppen



Fachprofil



Angestrebte Studienabschlüsse

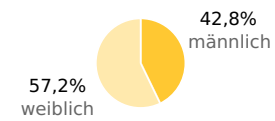


Angestrebte Studienabschlüsse

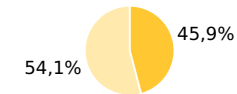


Geschlechterverteilung

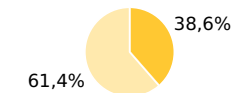
1. Hochschulsesemester



Studierende*



Absolventen*

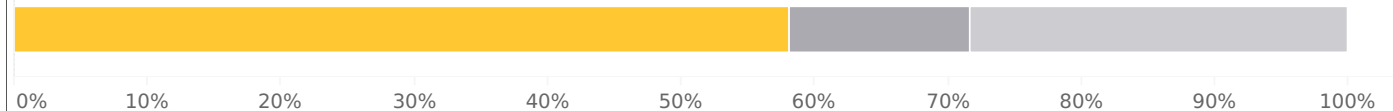


Geschlechterverteilung



Studierende insgesamt in Regelstudienzeit

Absolventen* +36,0% +29,2%

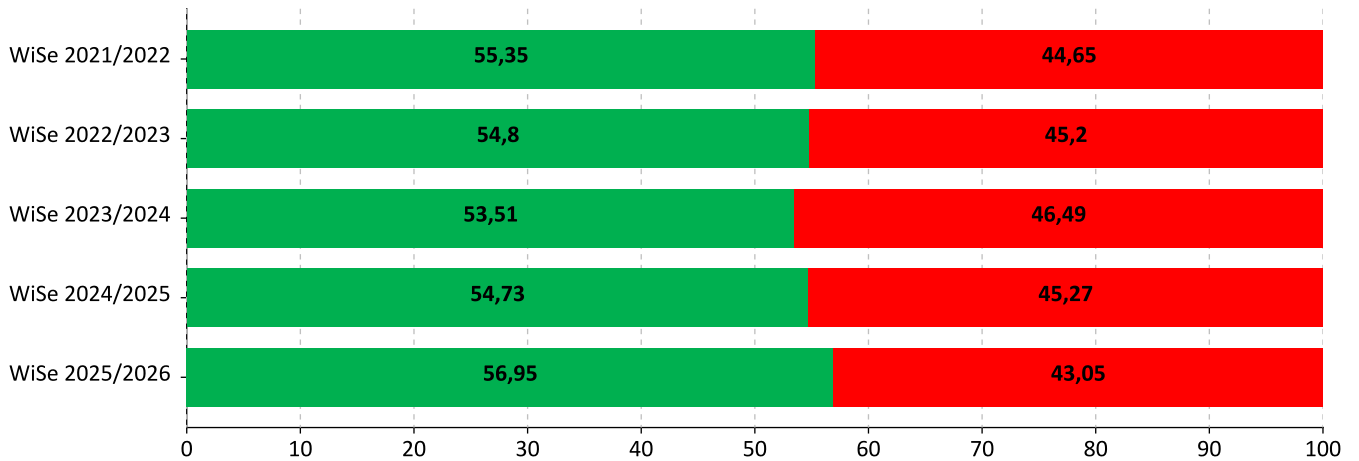




Regelstudienzeit

Medizin ausgeschlossen: Nein | * Studierende im Erst-, Zweitstudium und konsekutiven Masterstudium

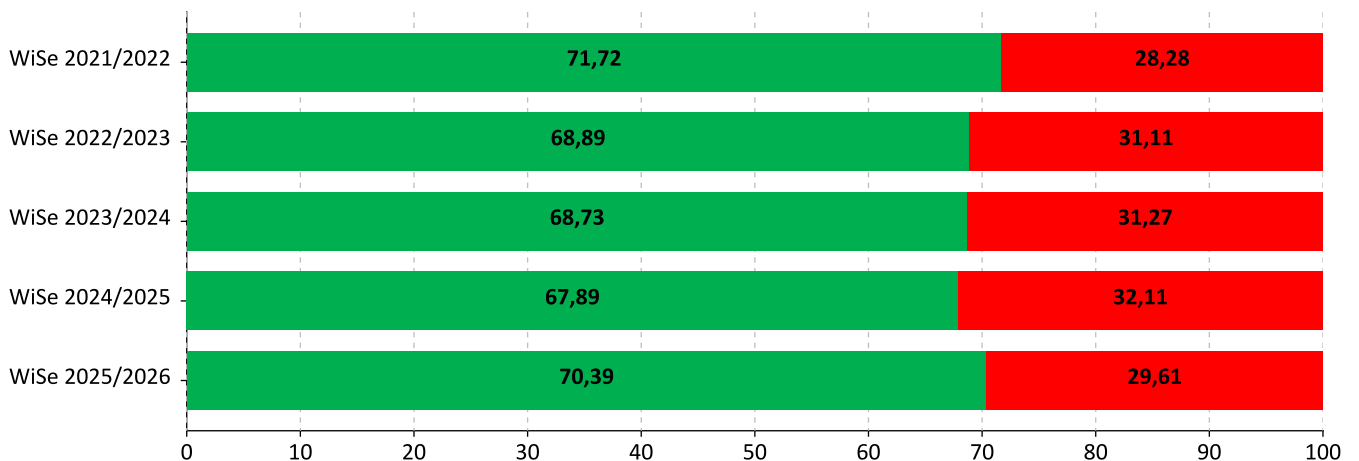
Quelle: Destatis | Sonderauswertung rheform | Stand: 12/2025
| Darstellung und Auswertung: rheform 2025



Studierende in der Regelstudienzeit (nach Köpfen)



	WiSe 2021/2022	WiSe 2022/2023	WiSe 2023/2024	WiSe 2024/2025	WiSe 2025/2026
 RStZ	9.775	9.136	8.059	7.848	7.834
 > RStZ	7.884	7.535	7.002	6.491	5.921
Summe	17.659	16.671	15.061	14.339	13.755

Studierende in der Regelstudienzeit + 2 Semester (nach Köpfen)



	WiSe 2021/2022	WiSe 2022/2023	WiSe 2023/2024	WiSe 2024/2025	WiSe 2025/2026
 RStZ+2	12.665	11.484	10.351	9.735	9.682
 > RStZ+2	4.994	5.187	4.710	4.604	4.073
Summe	17.659	16.671	15.061	14.339	13.755

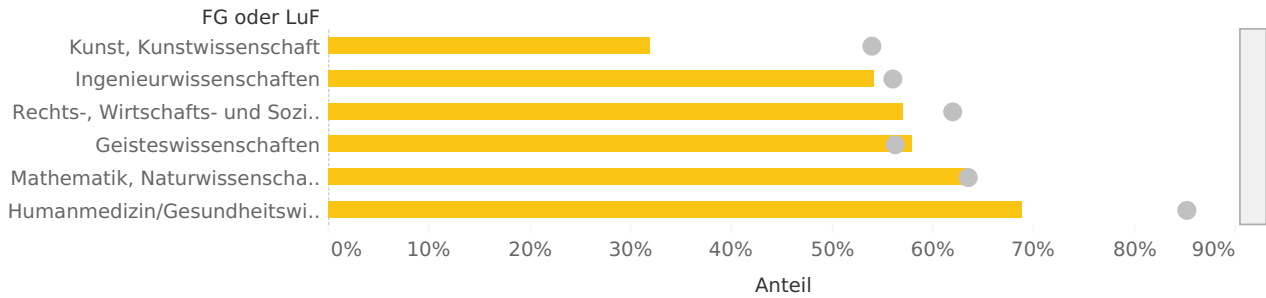


Ihre HS (2024):
56,9%

Vergleichsgruppe (2024):
61,2%

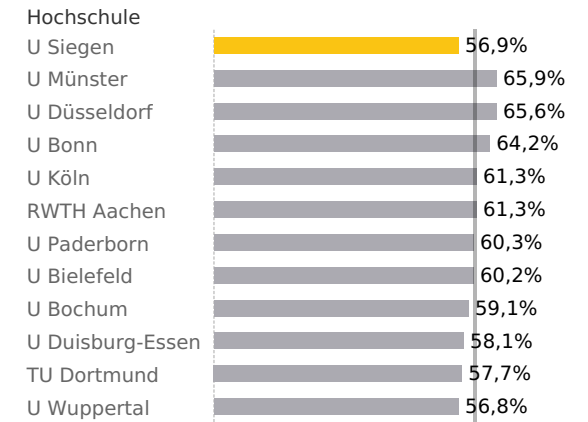
Anteil je Fächergruppen

innerhalb der Rsz



Vergleichsgruppe

innerhalb der Rsz



Entwicklung

innerhalb der Rsz

FG oder LuF: Alle



Abgebildete Gruppe/n: innerhalb der Rsz | Jahr: 2024 | Medizin ausgeschlossen: Ja

Quelle: Destatis | Sonderauswertung rheform | Stand: 12/2025
 | Darstellung und Auswertung: rheform 2025

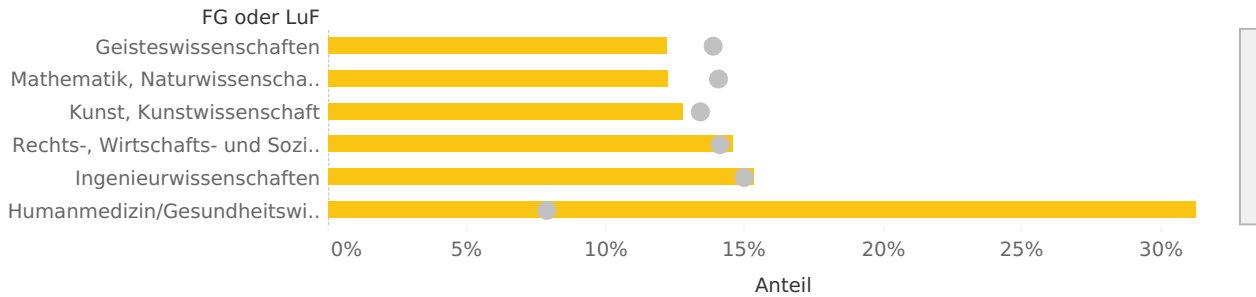


Ihre HS (2024):
13,9%

Vergleichsgruppe (2024):
13,8%

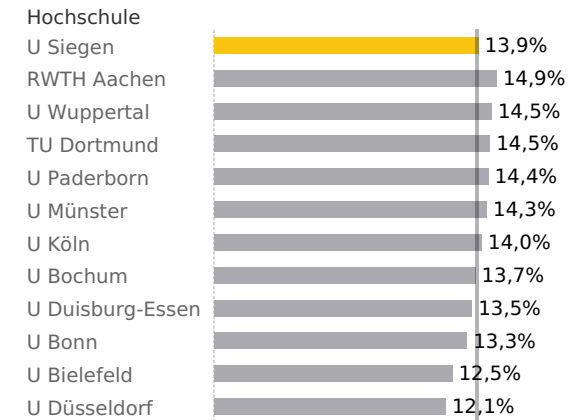
Anteil je Fächergruppen

1 oder 2 Semester über Rsz



Vergleichsgruppe

1 oder 2 Semester über Rsz



Entwicklung

1 oder 2 Semester über Rsz

FG oder LuF: Alle



Abgebildete Gruppe/n: 1 oder 2 Semester über Rsz | Jahr: 2024 | Medizin ausgeschlossen: Ja

Quelle: Destatis | Sonderauswertung rheform | Stand: 12/2025
 | Darstellung und Auswertung: rheform 2025

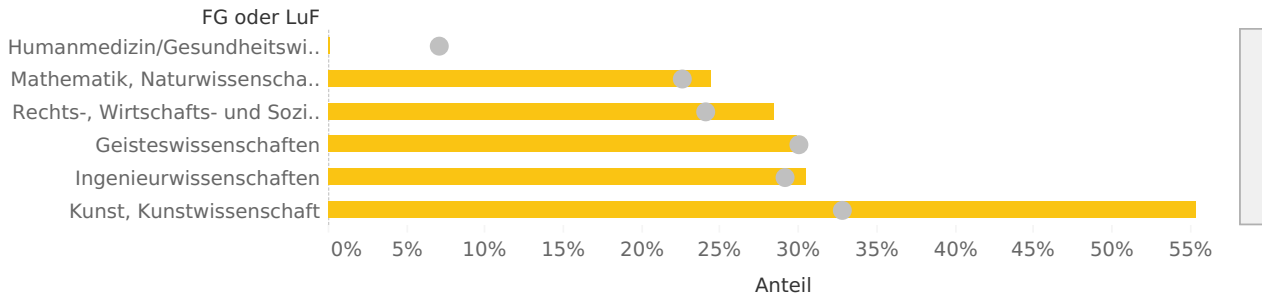


Ihre HS (2024):
29,2%

Vergleichsgruppe (2024):
25,0%

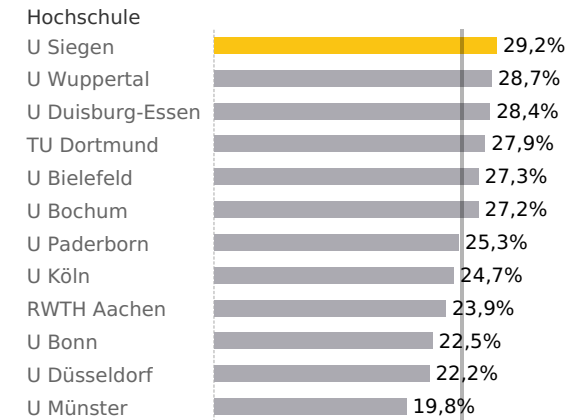
Anteil je Fächergruppen

3 und mehr Semester über Rsz



Vergleichsgruppe

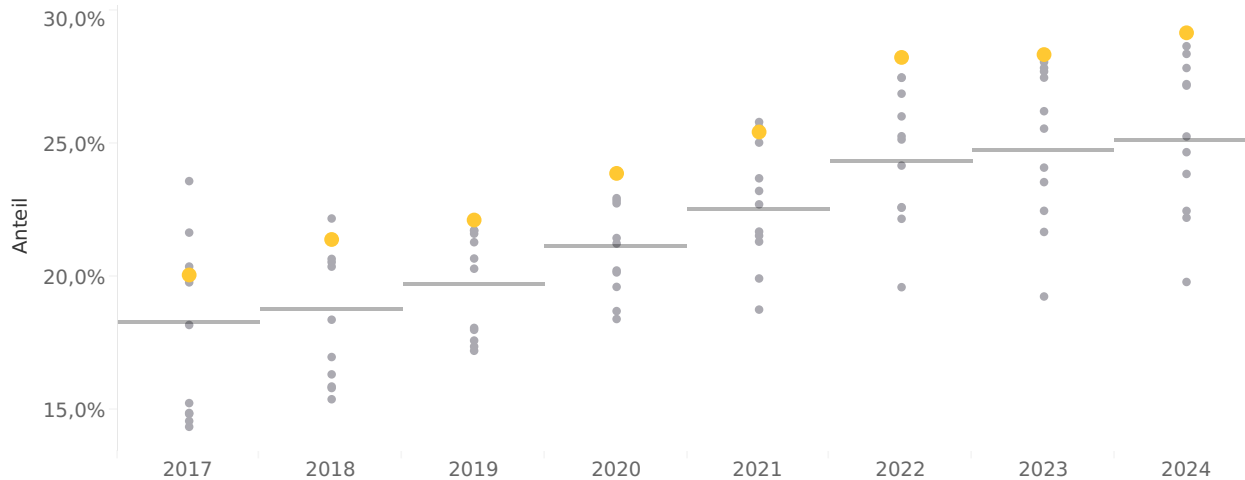
3 und mehr Semester über Rsz



Entwicklung

3 und mehr Semester über Rsz

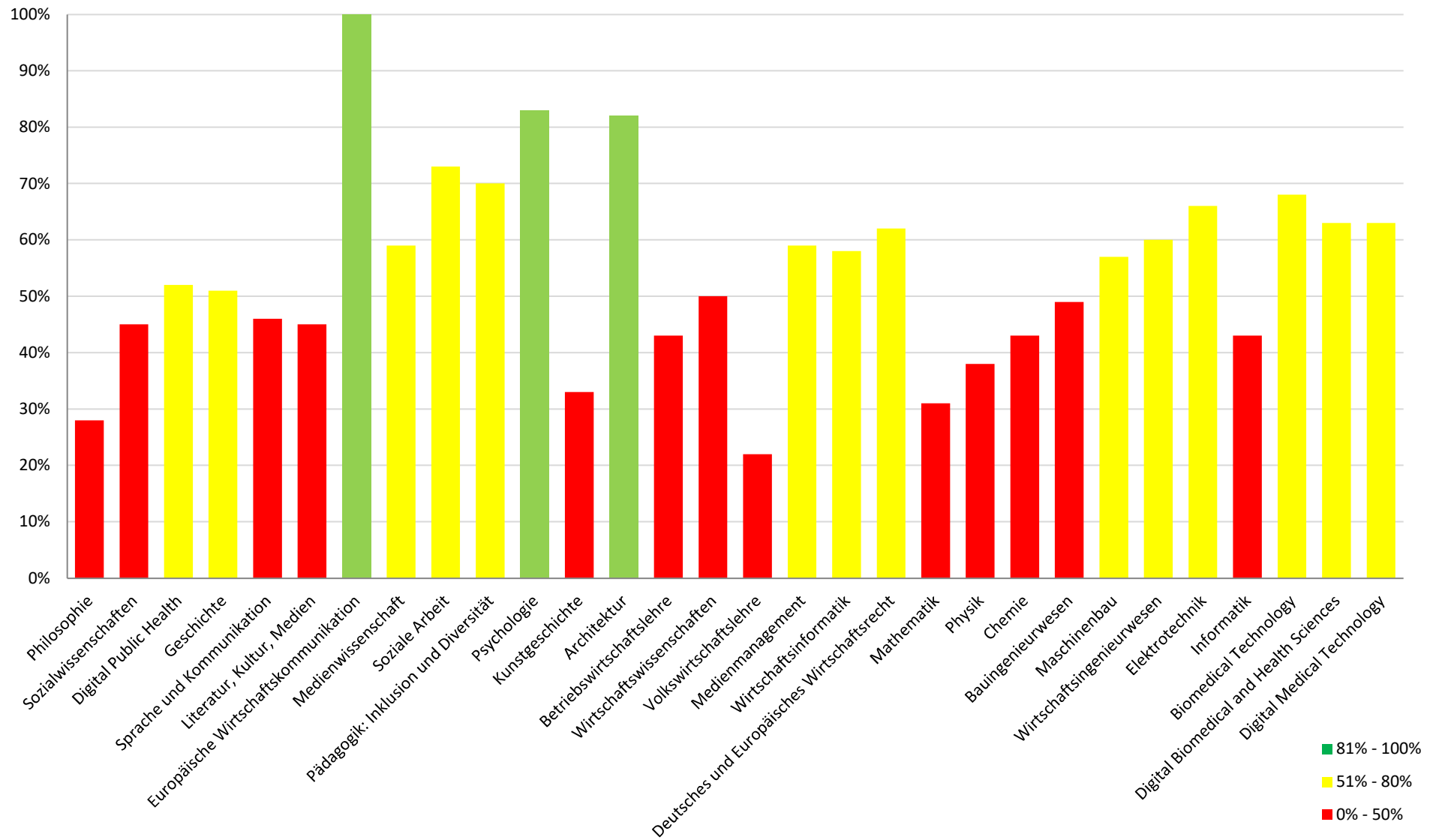
FG oder LuF: Alle



Abgebildete Gruppe/n: 3 und mehr Semester über Rsz | Jahr: 2024 | Medizin ausgeschlossen: Ja

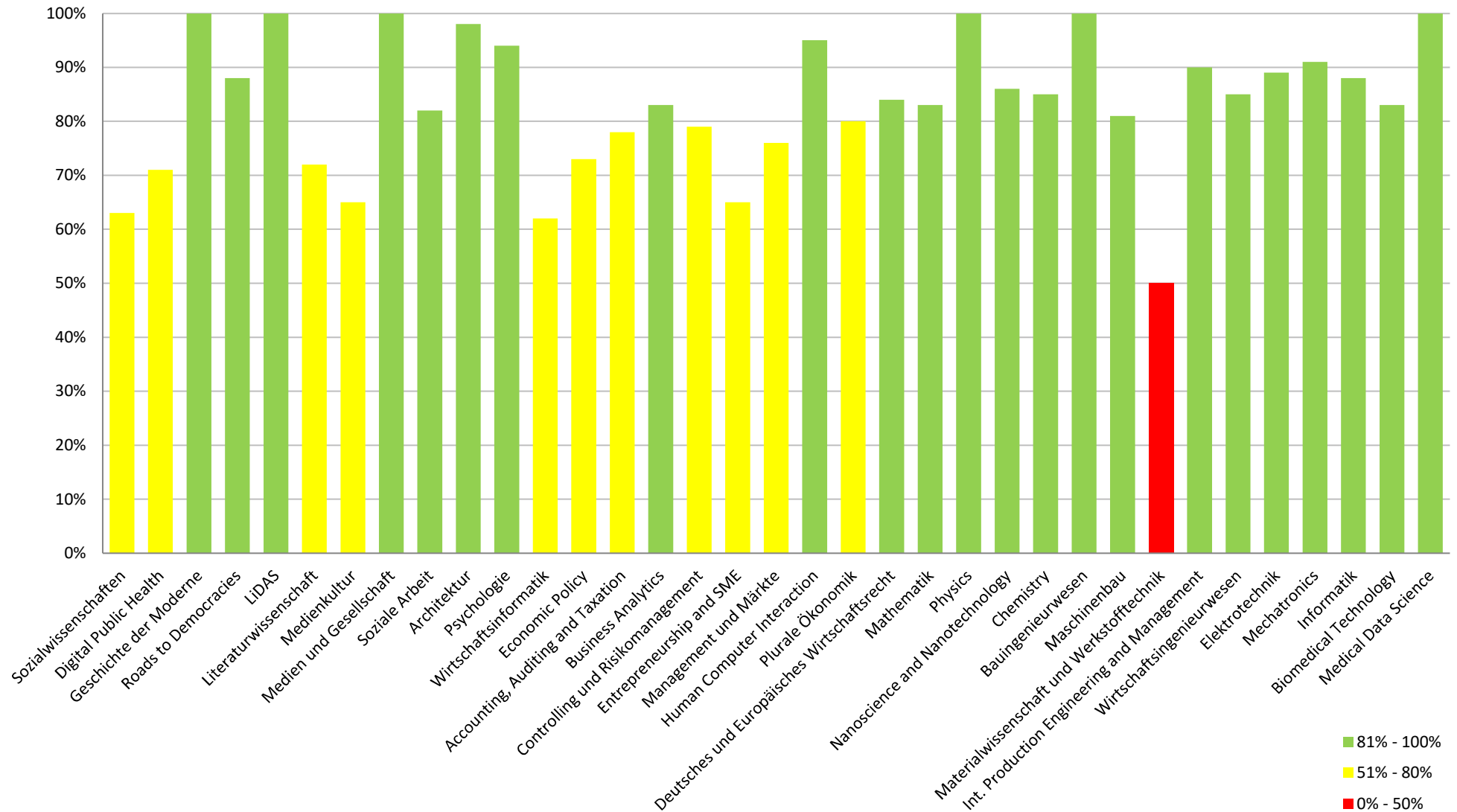
Quelle: Destatis | Sonderauswertung rheform | Stand: 12/2025
 | Darstellung und Auswertung: rheform 2025

Bachelor-Verbleibequote¹ in der Regelstudienzeit - Kohortenbetrachtung WiSe 2022/2023 bis SoSe 2025



¹ Durchschnittswerte bezogen auf alle Bachelorstudiengänge (ohne Lehramt)

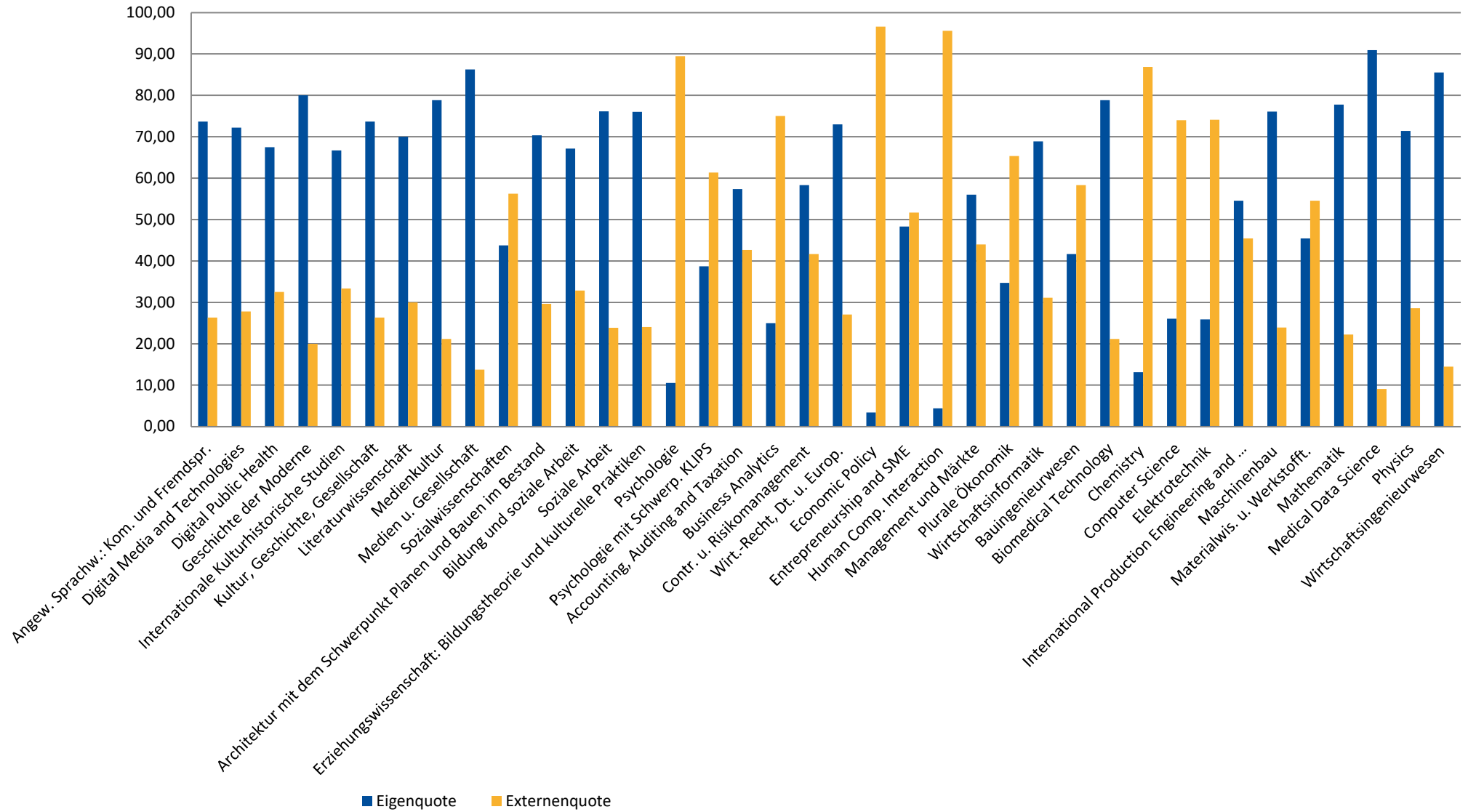
Master-Verbleibequote¹ in der Regelstudienzeit - Kohortenbetrachtung WiSe 2023/2024 bis SoSe 2025



¹ Durchschnittswerte bezogen auf alle Masterstudiengänge (ohne Lehramt)

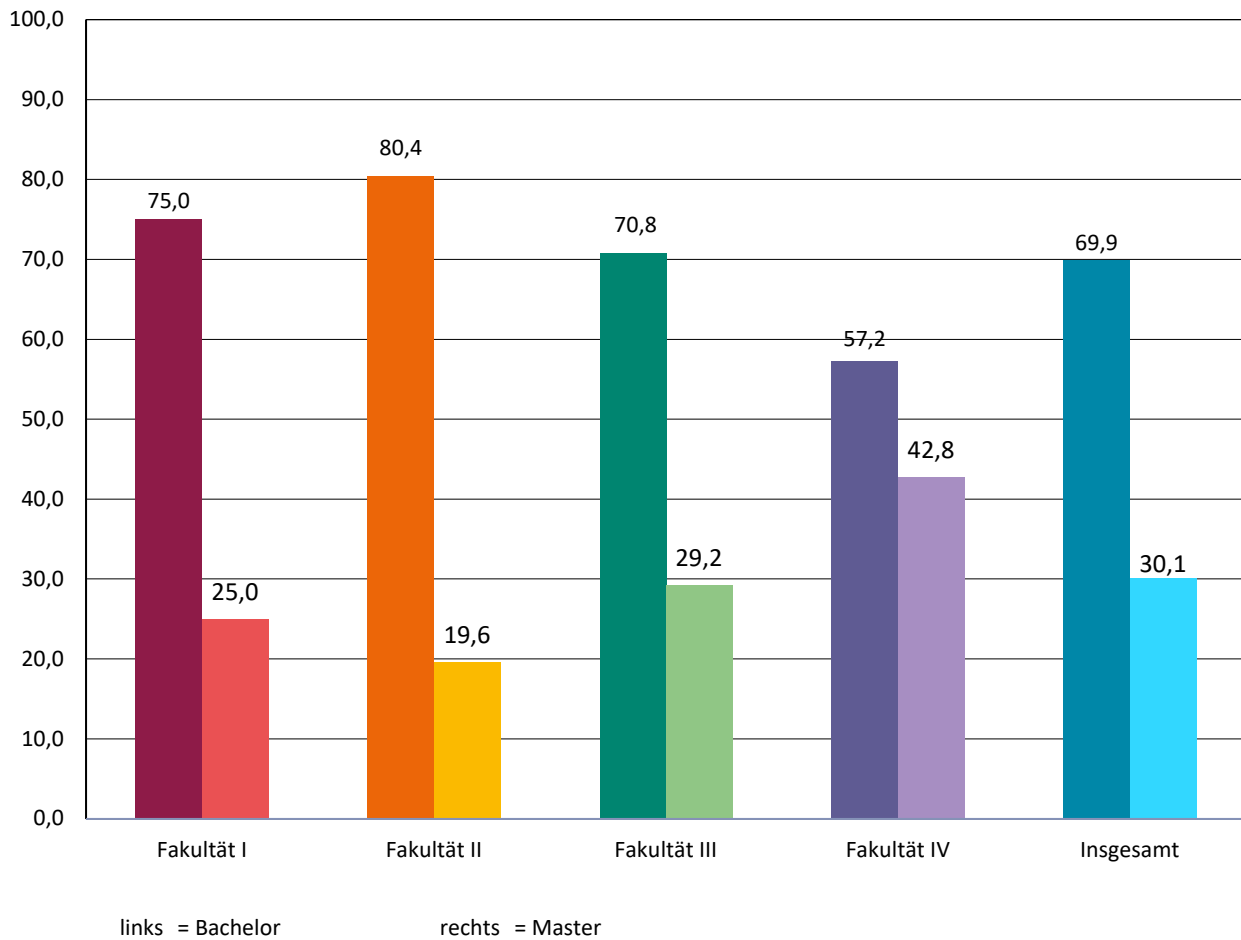
Master: Eigenquote und Externenquote in % - WiSe 2025/2026

Gesamtstudierende



Verhältnis der Bachelor-/Masterquote WiSe 2025/2026

Berechnung der Quote lediglich unter Einbeziehung von BA/MA-Studierenden der Regelstudienzeit*



* ohne Lehramt und Erweiterungsstudium

Übergangsquote Lehramt Bachelor/Master

Abschluss	Absolvent*innen im Bachelor Lehramt	Studienanfänger*innen im Master Lehramt	Übergangsquote in % im LA BA/MA
	Pj 2023*	Sj 2023**	
Grundschule	179	146	81,6
Haupt-/Real-/Sekundar-/Gesamtschule	132	111	84,1
Gymnasium/Gesamtschule	240	175	72,9
Berufskolleg	35	32	91,4
Summe	586	464	79,2

* Pj = Prüfungsjahr (WiSe 2022/2023 + SoSe 2023; IT-NRW)

** Sj = Studienjahr (SoSe 2023 + WiSe 2023/2024)

Abschluss	Absolvent*innen im Bachelor Lehramt	Studienanfänger*innen im Master Lehramt	Übergangsquote in % im LA BA/MA
	Pj 2024*	Sj 2024**	
Grundschule	146	128	87,7
Haupt-/Real-/Sekundar-/Gesamtschule	119	96	80,7
Gymnasium/Gesamtschule	231	170	73,6
Berufskolleg	29	20	69,0
Summe	525	414	78,9

* Pj = Prüfungsjahr (WiSe 2023/2024 + SoSe 2024; IT-NRW)

** Sj = Studienjahr (SoSe 2024 + WiSe 2024/2025)

Zusammenfassung der Ergebnisse

Übergangsquoten	Pj 2023	Sj 2024	Veränderung (absolut)
Grundschule	81,6	87,7	6,1
Haupt-/Real-/Sekundar-/Gesamtschule	84,1	80,7	-3,4
Gymnasium/Gesamtschule	72,9	73,6	0,7
Berufskolleg	91,4	69,0	-22,5
Summe	79,2	78,9	0,3

Betreungsverhältnis¹ (Stellen, die aus kapazitätswirksamen Mitteln finanziert werden)

Fakultät	Lehreinheit	Betreungsverhältnis 2025			Betreungsverhältnis 2026		
		Prof. : Stud. ²	WMA : Stud. ²	Wiss. Pers. insg. ¹	Prof. : Stud. ²	WMA : Stud. ²	Wiss. Pers. insg. ¹
		(1 : ...)	(1 : ...)	Stud. (1 : ...)	(1 : ...)	(1 : ...)	Stud. (1 : ...)
Fakultät I Philosophische Fakultät	Philosophie	36	25	15	32	38	17
	Ev. Theologie	9	14	6	7	34	6
	Kath. Theologie	5	6	3	4	12	3
	Sozialwissenschaften	33	35	17	36	28	16
	Geschichte	63	65	32	59	96	36
	Germanistik	164	109	65	138	97	57
	Anglistik	149	80	52	136	63	43
	Romanistik	143	58	41	132	54	38
	Medienwissenschaft	69	61	33	86	52	32
	Insgesamt	81	65	36	78	62	34
Fakultät II Bildung - Architektur - Künste	Pädagogik	81	33	23	83	37	26
	Kunst	7	8	4	7	8	4
	Musik	5	5	2	4	5	2
	Architektur	33	47	19	36	54	22
	Psychologie ³	61	19	14	65	14	11
	Insgesamt	50	28	18	52	28	18
Fakultät III Wirtschaftswissenschaften, Wirtschaftsinformatik und Wirtschaftsrecht	Wirtschaftswissenschaften (inkl. Wirtschaftsinformatik)	85	54	33	82	42	28
	Wirtschaftsrecht	57	66	31	55	76	32
	Insgesamt	78	56	32	75	46	29
Fakultät IV Naturwissenschaftlich- Technische Fakultät	Mathematik	28	11	8	28	11	8
	Physik	17	10	6	20	13	8
	Chemie (inkl. Biologie)	55	22	15	53	20	15
	Bauingenieurwesen	43	40	21	41	27	16
	Maschinenbau	50	21	15	43	19	13
	Elektrotechnik (inkl. Informatik)	74	30	21	59	27	18
	Insgesamt	46	21	15	43	20	14
Durchschnittliches Betreuungsverhältnis		61	36	23	59	33	21

¹ Wissenschaftliches Personal insgesamt = Stellen-Soll, kapazitätswirksame Stellen, Stand 15.09.2025

² Studierende im 1. Studiengang und 1. Fach (z. B. 2025 = WiSe 2024/2025); ohne Promotionen, Abschl.

³ ab 01.04.25 wird die Psychologie der Fakultät II zugeordnet, die Studiengänge der Lebenswissenschaften werden der Fakultät I (Sozialwissenschaften), sowie der Fakultät IV (Chemie inkl. Biologie) zugeordnet

Betreuungsverhältnis¹ (Stellen, die aus allen Mitteln finanziert werden)

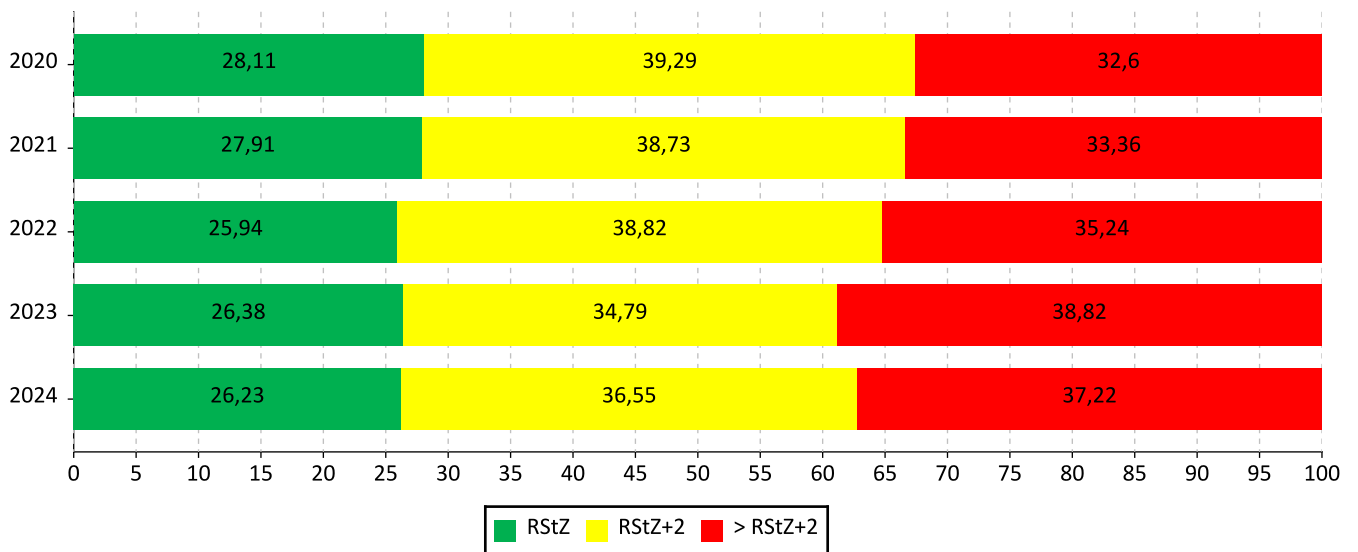
Fakultät	Lehreinheit	Betreuungsverhältnis 2025			Betreuungsverhältnis 2026		
		Prof. : Stud. ²	WMA : Stud. ²	Wiss. Pers. insg. ¹	Prof. : Stud. ²	WMA : Stud. ²	Wiss. Pers. insg. ¹
		(1 : ...)	(1 : ...)	Stud. (1 : ...)	(1 : ...)	(1 : ...)	Stud. (1 : ...)
Fakultät I Philosophische Fakultät	Philosophie	27	17	10	24	12	8
	Ev. Theologie	9	14	6	7	11	4
	Kath. Theologie	5	6	3	4	4	2
	Sozialwissenschaften	33	21	13	33	20	12
	Geschichte	63	61	31	59	68	31
	Germanistik	142	81	52	138	77	49
	Anglistik	149	52	39	136	42	32
	Romanistik	143	56	40	132	51	37
	Medienwissenschaft	69	53	30	74	49	29
	Insgesamt	77	49	30	74	44	28
Fakultät II Bildung - Architektur - Künste	Pädagogik	73	31	22	79	35	25
	Kunst	7	5	3	7	6	3
	Musik	5	3	2	4	3	2
	Architektur	33	35	17	36	38	19
	Psychologie ³	61	19	14	65	14	11
	Insgesamt	48	25	16	51	25	17
Fakultät III Wirtschaftswissenschaften, Wirtschaftsinformatik und Wirtschaftsrecht	Wirtschaftswissenschaften (inkl. Wirtschaftsinformatik)	79	46	29	77	40	26
	Wirtschaftsrecht	57	51	27	55	49	26
	Insgesamt	74	47	29	72	42	26
Fakultät IV Naturwissenschaftlich- Technische Fakultät	Mathematik	28	11	8	28	11	8
	Physik	16	9	6	20	10	7
	Chemie (inkl. Biologie)	55	20	15	53	20	15
	Bauingenieurwesen	43	30	18	41	23	15
	Maschinenbau	50	19	14	43	17	12
	Elektrotechnik (inkl. Informatik)	70	30	21	59	26	18
	Insgesamt	45	20	14	43	18	13
Durchschnittliches Betreuungsverhältnis		59	31	20	57	29	19

¹ Wissenschaftliches Personal insgesamt = Stellen-Soll lt. Haushaltsplan einschl. Stellen aus anderen Finanzierungsarten (ohne drittmittelfinanziertes Personal); Stand: 15.09.2025

² Studierende im 1. Studiengang und 1. Fach (z. B. 2025 = WiSe 2024/2025); ohne Promotionen, Abschl.

³ ab 01.04.25 wird die Psychologie der Fakultät II zugeordnet, die Studiengänge der Lebenswissenschaften werden der Fakultät I (Soziwissenschaften), sowie der Fakultät IV (Chemie inkl. Biologie) zugeordnet

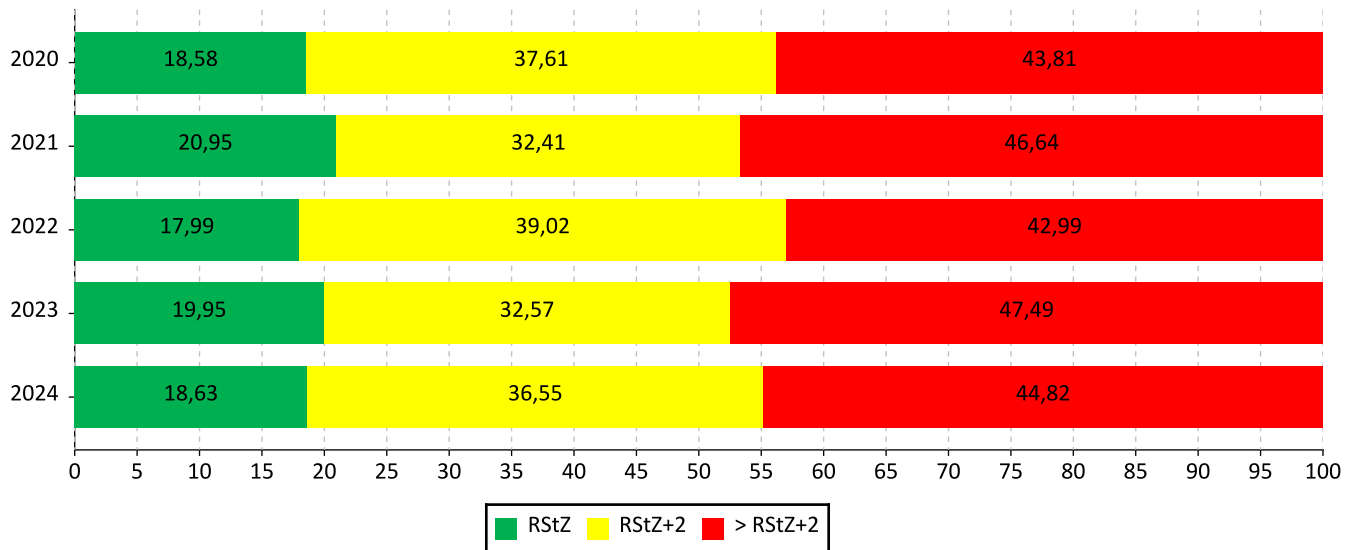
Absolventen nach RStZ, RStZ + 2 Semester und >RStZ + 2 Semester



	2020	2021	2022	2023	2024
RStZ	765	815	761	753	709
RStZ+2	1.069	1.131	1.139	993	988
> RStZ+2	887	974	1.034	1.108	1.006
Summe	2.721	2.920	2.934	2.854	2.703

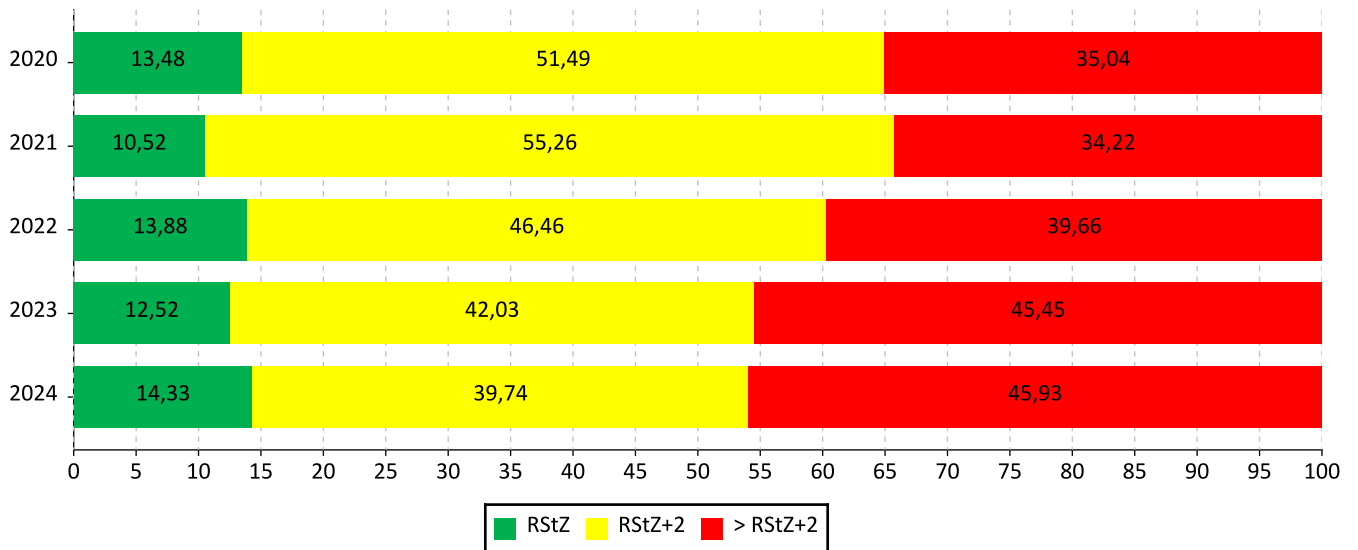
Absolventen nach RStZ, RStZ + 2 Semester und >RStZ + 2 Semester

Fachstudiengänge: Bachelor (1. Fach)



	2020	2021	2022	2023	2024
RStZ	210	256	213	234	187
RStZ+2	425	396	462	382	367
> RStZ+2	495	570	509	557	450
Summe	1.130	1.222	1.184	1.173	1.004

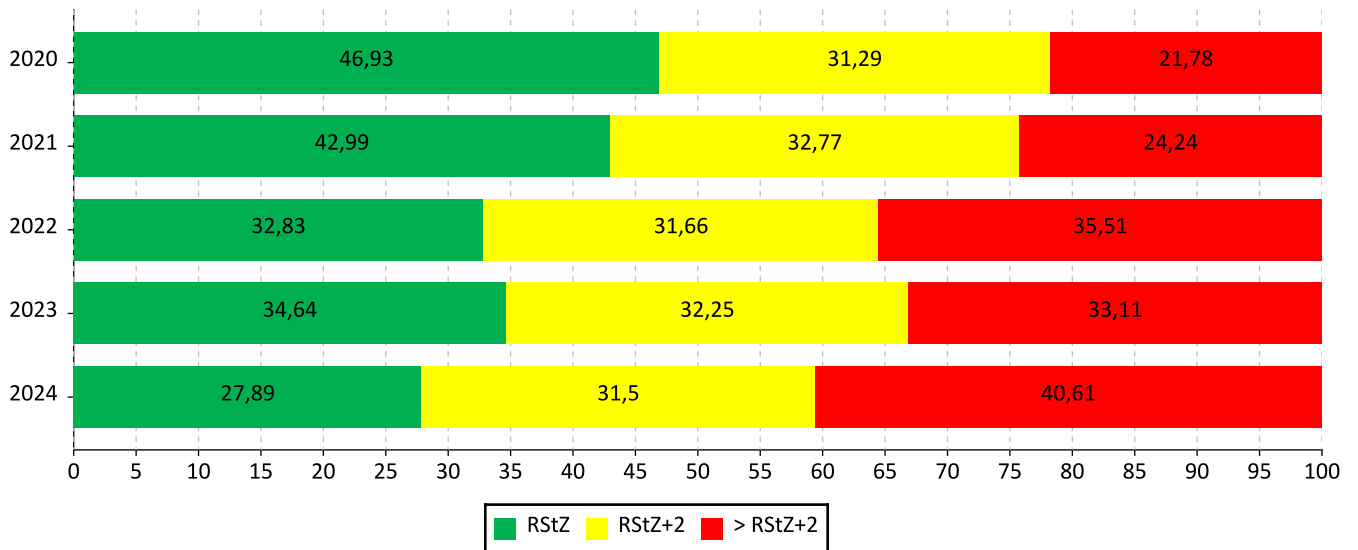
Absolventen nach RStZ, RStZ + 2 Semester und >RStZ + 2 Semester
Fachstudiengänge: Master (1. Fach)



	2020	2021	2022	2023	2024
RStZ	95	71	98	84	88
RStZ+2	363	373	328	282	244
> RStZ+2	247	231	280	305	282
Summe	705	675	706	671	614

Absolventen nach RStZ, RStZ + 2 Semester und >RStZ + 2 Semester

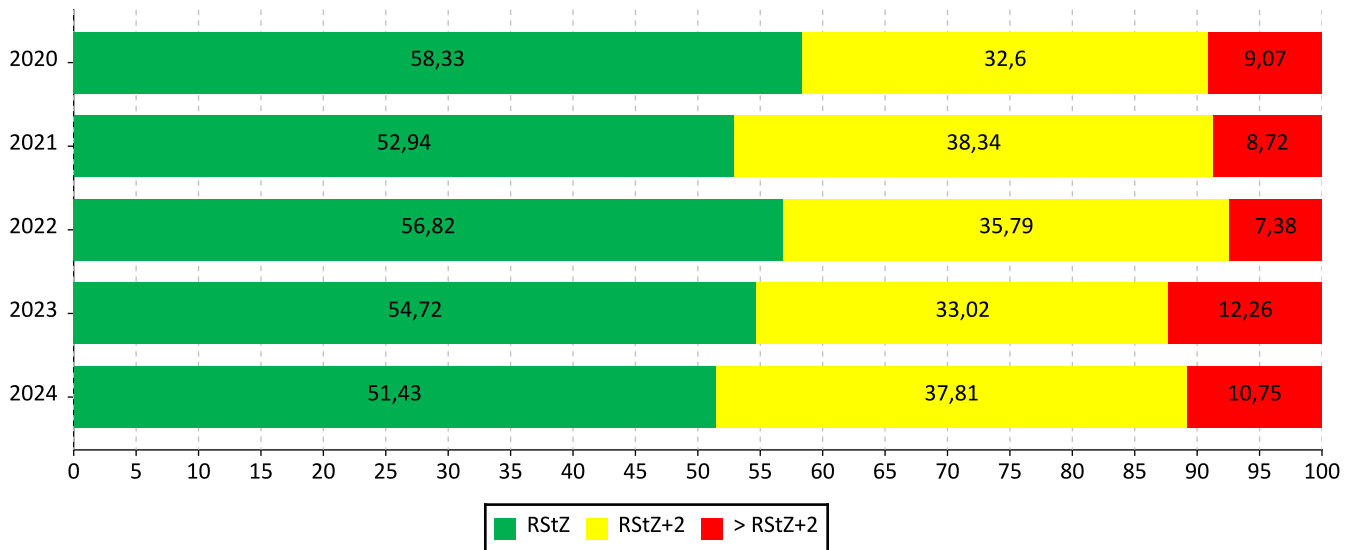
Lehramt: Bachelor (1. Fach)



	2020	2021	2022	2023	2024
RStZ	222	227	196	203	147
RStZ+2	148	173	189	189	166
> RStZ+2	103	128	212	194	214
Summe	473	528	597	586	527

Absolventen nach RStZ, RStZ + 2 Semester und >RStZ + 2 Semester

Lehramt: Master (1. Fach)



	2020	2021	2022	2023	2024
RStZ	238	261	254	232	287
RStZ+2	133	189	160	140	211
> RStZ+2	37	43	33	52	60
Summe	408	493	447	424	558

RStZ = Regelstudienzeit

CHE-Ranking 2025

Fach	Internationale Ausrichtung (BA)	Intern. Ausrichtung (MA)	Abschlüsse in angem. Zeit (BA)	Studien-situation insgesamt (Studierendbefragung)	Unterstützung am Studien-anfang	Drittmittel/ Wiss.	Promotionen/ Professor	Veröffent./ Wiss.
Germanistik	-	-		-		-	-	-
Romanistik		-		-	100	-		-
Architektur	-	-		3,7★		-	-	-
Erziehungswiss.				-				-
Bauingenieurwesen				3,7★				-
Maschinenbau				2,9★				-
Werkstofftechnik/ Materialwiss.	100	100	100	-				-
Elektrotechnik				3,5★				
Psychologie	-	-		4,5★				

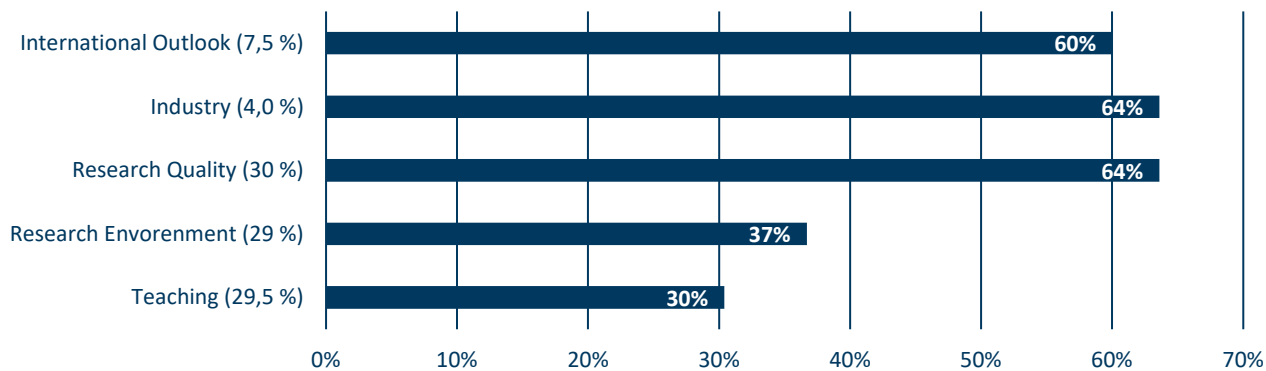
Spitzengruppe	Schlussgruppe	Mittelgruppe
100 = nicht gerankt		
- = für das jeweilige Fach nicht ausgewiesen		
★ = 1 bis 5 Sterne; je mehr desto besser		

Times Higher Education 2026

World University Ranking

Ranking-Ergebnisse	Universität Siegen	gerankte Hochschulen insgesamt
Internationaler Rang	501-600	2.191
Nationaler Rang	42	55
Nationaler Rang NRW	10	13

Times Higher Education Ranking 2026 Scores in Indikatoren



Times Higher Education 2026

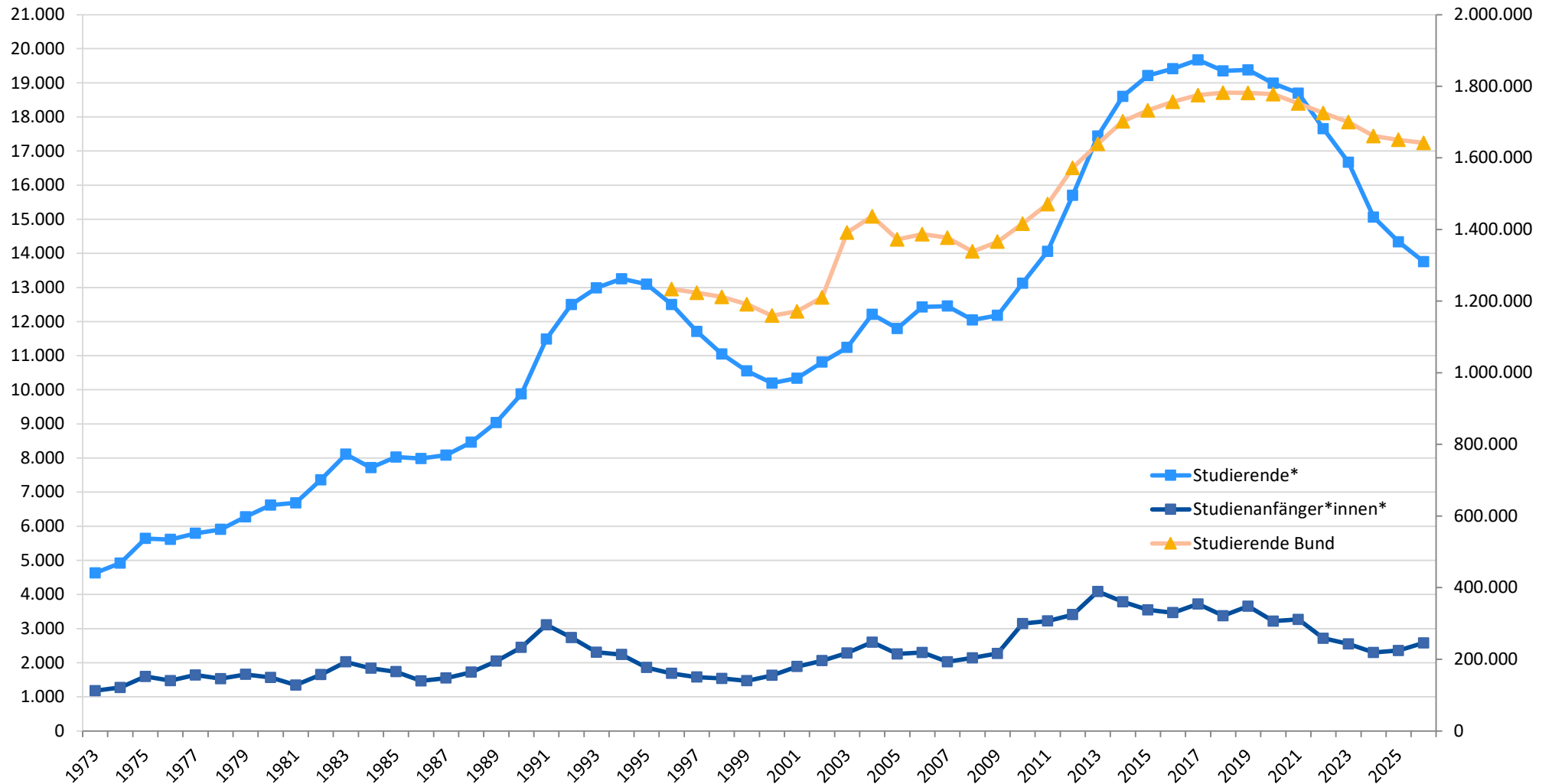
Subject Ranking

Geranktes Subject	Hochschulen insgesamt	Rang Universität Siegen	Hochschulen Deutschland	Rang Universität Siegen
Business & Economics	1.067	401-500	28	19
Engineering	1.555	301-400	29	12
Physical Science	1.497	301-400	50	27
Social Science	1.202	601-800	36	34
Arts & Humanities	817	501-600	39	35
Computer Science	1.165	301-400	47	20
Education Studies	830	401-500	33	32
Psychology	694	401-500	37	34

III. Studium und Lehre

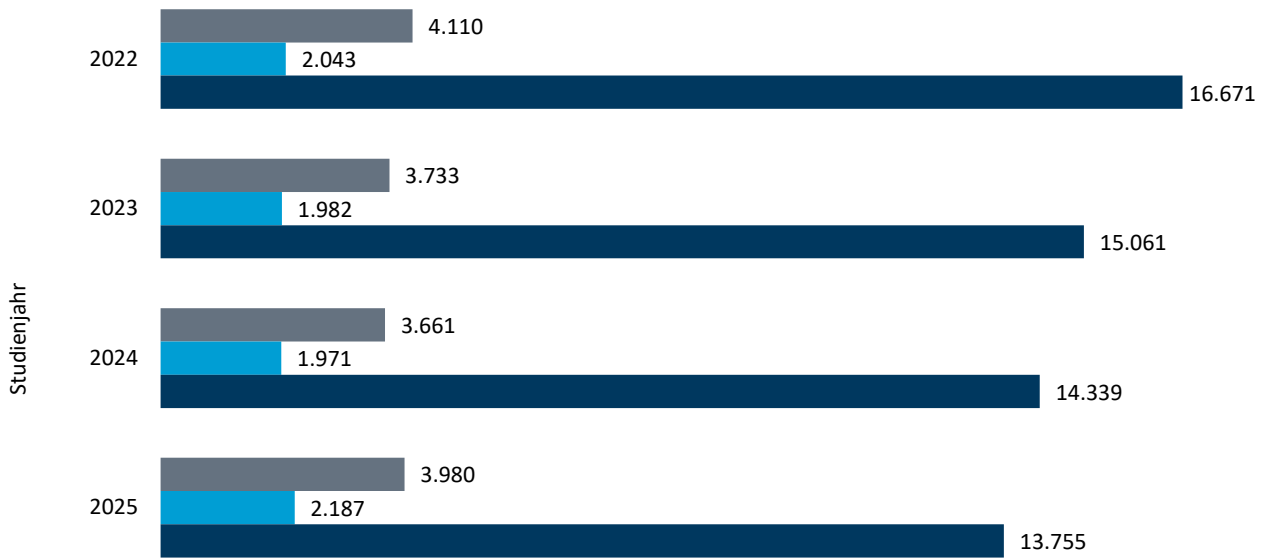
Studierende insgesamt

Entwicklung der Studierendenzahlen an der Universität Siegen seit 1973



* z. B. 2025 = WiSe 2024/2025 (Studienanfänger*innen sind Erstimmatrikulierte + Neueinschreiber)

Studienanfänger*innen und Studierende an der Universität Siegen¹



- Studienanfänger*innen im 1. FS, z. B. Studienjahr 2025 = SoSe 2025 + WiSe 2025/2026
- Studienanfänger*innen im 1. HS, z. B. Studienjahr 2025 = SoSe 2025 + WiSe 2025/2026
- Studierende, z. B. 2025 = WiSe 2025/2026

¹ ohne Beurlaubte, Zweithörer*innen und ausländische Studierende im Deutschkurs (1. Studiengang, 1. Fach)

Ort	WiSe 2021/2022		WiSe 2022/2023		WiSe 2023/2024		WiSe 2024/2025		WiSe 2025/2026	
	Summe	%	Summe	%	Summe	%	Summe	%	Summe	%
Baden-Württemberg	166	0,94	137	0,82	116	0,77	109	0,76	103	0,75
Bayern	68	0,39	59	0,35	52	0,35	59	0,41	66	0,48
Berlin	41	0,23	40	0,24	29	0,19	32	0,22	38	0,28
Brandenburg	11	0,06	10	0,06	9	0,06	8	0,06	5	0,04
Bremen	10	0,06	8	0,05	12	0,08	10	0,07	11	0,08
Hamburg	28	0,16	27	0,16	24	0,16	27	0,19	26	0,19
Hessen	515	2,92	438	2,63	410	2,72	394	2,75	395	2,87
Lahn-Dill-Kreis	281	1,59	245	1,47	243	1,61	222	1,55	225	1,64
Marburg-Biedenkopf	52	0,29	46	0,28	38	0,25	42	0,29	42	0,30
Mecklenburg-Vorpommern	12	0,07	11	0,07	8	0,05	9	0,06	8	0,06
Nicht eindeutige zuordenbar	1		1		1					
Niedersachsen	162	0,92	129	0,77	93	0,62	95	0,67	94	0,69
Nordrhein-Westfalen	13.919	78,82	13.087	78,51	11.663	77,44	10.853	75,69	10.213	74,25
Kreis Olpe	1.406	7,96	1.357	8,14	1.277	8,48	1.228	8,56	1.195	8,69
Kreis Siegen-Wittgenstein	5.747	32,54	5.462	32,76	5.016	33,30	4.717	32,90	4.576	33,27
Märkischer Kreis	860	4,87	826	4,96	792	5,26	750	5,23	722	5,25
Oberbergischer Kreis	1.051	5,95	1.036	6,21	1.011	6,71	1.034	7,21	995	7,23
Rhein-Sieg-Kreis	767	4,34	708	4,25	621	4,12	588	4,10	550	4,00
Rheinland-Pfalz	1.396	7,91	1.355	8,13	1.277	8,48	1.249	8,71	1.190	8,65
Landkreis Altenkirchen	1.070	6,06	1.057	6,34	999	6,63	987	6,88	925	6,72
Westerwaldkreis	173	0,98	152	0,91	151	1,00	152	1,06	156	1,13
Saarland	13	0,07	13	0,08	10	0,07	8	0,06	4	0,03
Sachsen	15	0,09	17	0,10	15	0,10	14	0,10	18	0,13
Sachsen-Anhalt	11	0,06	12	0,07	9	0,06	7	0,05	10	0,07
Schleswig-Holstein	32	0,18	42	0,25	36	0,24	34	0,24	19	0,14
Thüringen	15	0,09	15	0,09	11	0,07	12	0,08	8	0,06
Summe Universität										
Innerhalb des Bundesgebietes	16.414	92,95	15.400	92,38	13.774	91,45	12.920	90,10	12.208	88,75
Hochschulregion Siegen	10.588	59,96	10.135	60,79	9.489	63,00	9.090	63,39	8.794	63,93
Innerhalb des Bundesgebietes ohne HSR ¹	5.826	32,99	5.265	31,58	4.285	28,45	3.830	26,71	3.414	24,82
Außerhalb des Bundesgebietes	1.244	7,04	1.270	7,62	1.286	8,54	1.419	9,90	1.547	11,25
	17.659		16.671		15.061		14.339		13.755	

Anmerkungen und Definitionen:

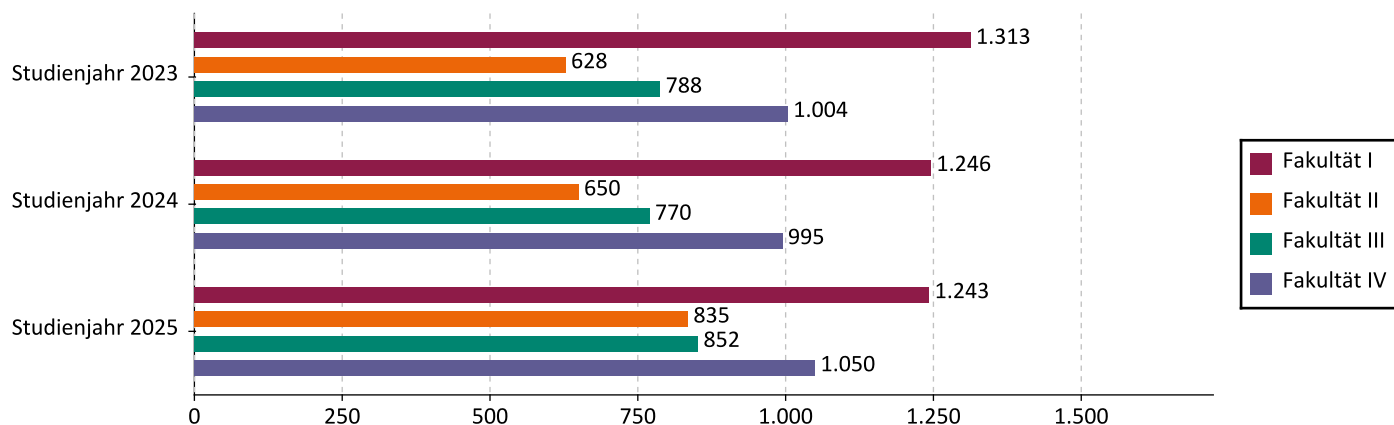
¹HSR: Hochschulregion

Die Hochschulregion bestehend aus dem Kreis Siegen-Wittgenstein, Kreis Olpe, Lahn-Dill-Kreis, Landkreis Altenkirchen, Westerwaldkreis, Märkischer Kreis und Oberbergischer Kreis
Report 290 - Bundesländer und Kreise aus der Hochschulregion

Anzahl der Studienanfänger*innen (1. Fachsemester)

Studienjahr 2025: SoSe 2025 + WiSe 2025/2026

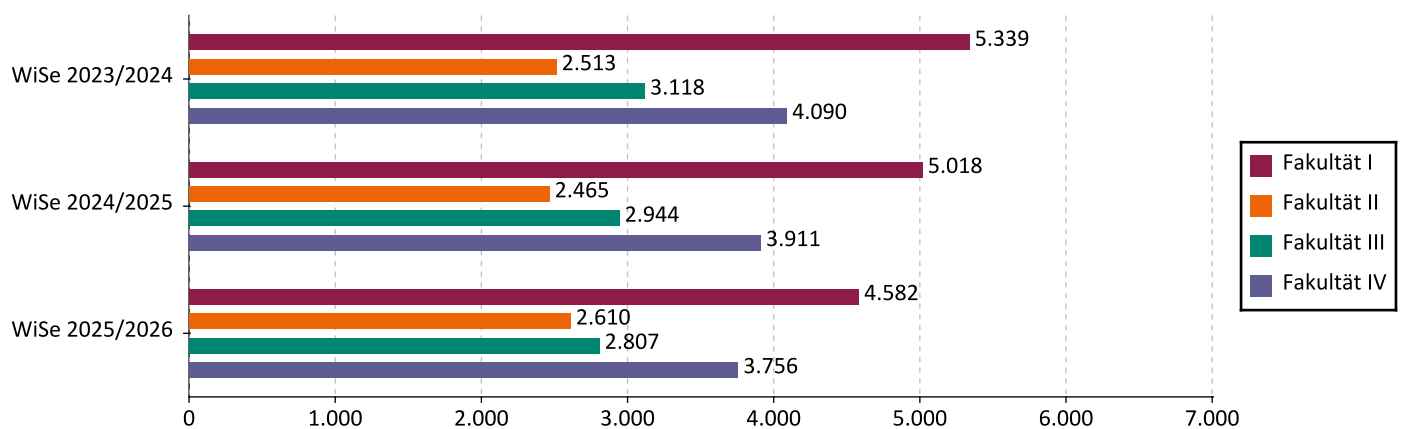
Lehreinheit	Studienjahr 2023			Studienjahr 2024			Studienjahr 2025		
	gesamt	weibl. in %	ausl in %	gesamt	weibl. in %	ausl in %	gesamt	weibl. in %	ausl in %
Fakultät I - Philosophische Fakultät									
Philosophie	26	42,3	15,4	28	57,1	14,3	26	42,3	7,7
Evangelische Theologie	9	55,6		12	66,7		6	83,3	
Katholische Theologie	3	100,0		8	62,5		3	33,3	
Sozialwissenschaften	119	59,7	19,3	128	59,4	16,4	130	59,2	16,2
Geschichte	91	49,5	25,3	85	43,5	17,6	90	32,2	23,3
Anglistik	172	68,6	3,5	156	65,4	5,1	142	59,9	5,6
Germanistik	638	81,0	3,0	571	82,7	3,3	564	82,4	1,6
Romanistik	124	83,9	21,8	139	78,4	28,8	152	78,3	30,3
Medienwissenschaften	131	71,0	3,1	119	64,7	3,4	130	70,0	3,8
Summe	1.313	73,6	8,1	1.246	72,4	8,9	1.243	71,0	9,0
Fakultät II - Bildung - Architektur - Künste									
Pädagogik	392	80,1	4,1	414	84,1	3,4	501	79,2	5,2
Kunst	5	80,0		6	100,0		11	72,7	9,1
Musik	1			4	50,0	75,0	6	33,3	50,0
Architektur	102	72,5	13,7	103	68,9	13,6	119	63,0	8,4
Psychologie	128	85,2	4,7	123	87,0	3,3	198	85,4	4,5
Summe	628	79,8	5,7	650	82,2	5,4	835	78,0	5,9
Fakultät III - Wirtschaftswissenschaften - Wirtschaftsinformatik - Wirtschaftsrecht									
Wirtschaftswiss. (inkl. Wirtschaftsinf.)	666	44,4	19,4	628	45,4	20,1	718	44,4	25,1
Wirtschaftsrecht	122	69,7	5,7	142	61,3	8,5	134	68,7	6,0
Summe	788	48,4	17,3	770	48,3	17,9	852	48,2	22,1
Fakultät IV - Naturwissenschaftlich-Technische Fakultät									
Mathematik	103	50,5	9,7	95	46,3	2,1	103	41,7	13,6
Physik	75	37,3	33,3	86	40,7	41,9	102	33,3	48,0
Chemie-Biologie	273	64,1	27,1	233	67,0	21,0	217	68,2	23,0
Bauingenieurwesen	86	29,1	18,6	97	27,8	36,1	102	35,3	36,3
Maschinenbau	156	10,3	17,3	146	12,3	14,4	152	15,1	13,8
Elektrotechnik (inkl. Informatik)	311	22,5	51,4	338	19,2	66,0	374	23,3	63,6
Summe	1.004	36,5	31,1	995	34,7	36,8	1.050	35,3	39,0
Sonstige ²									
davon Promovierende	88	37,5	26,1	93	54,8	32,3	94	45,7	30,9
Universität insgesamt :	3.733	59,3	15,8	3.661	58,8	17,8	3.980	58,2	19,0



¹ Studierende im 1. Studienfach des 1. Studienganges (ohne Beurlaubte, Zweithörer und ausländische Studierende im Deutschkurs)

² Studierende, die keiner Fakultät zugeordnet werden können (Fach abgeschlossen oder an einer Zweithochschule)

Lehreinheit	WiSe 2023/2024			WiSe 2024/2025			WiSe 2025/2026		
	gesamt	weibl. in %	ausl in %	gesamt	weibl. in %	ausl in %	gesamt	weibl. in %	ausl in %
Fakultät I - Philosophische Fakultät									
Philosophie	113	42,5	8,0	107	43,9	9,3	96	37,5	10,4
Evangelische Theologie	50	58,0	4,0	45	60,0		34	58,8	
Katholische Theologie	15	73,3		20	70,0		17	64,7	
Sozialwissenschaften	507	46,5	8,9	467	50,1	9,6	428	49,8	8,6
Geschichte	406	37,2	14,5	380	36,6	15,0	351	34,2	17,7
Anglistik	806	65,4	7,4	747	66,7	6,8	680	64,6	7,8
Germanistik	2.234	79,8	4,2	2.129	79,7	4,1	1.934	79,9	3,8
Romanistik	616	78,4	10,6	570	77,2	13,5	526	78,7	13,7
Medienwissenschaften	592	60,5	5,2	553	60,8	5,2	516	64,9	4,5
Summe	5.339	67,9	6,8	5.018	68,4	7,1	4.582	68,4	7,2
Fakultät II - Bildung · Architektur · Künste									
Pädagogik	1.688	77,5	4,1	1.612	77,5	3,7	1.664	77,3	4,5
Kunst	49	89,8	6,1	39	89,7	5,1	40	82,5	5,0
Musik	21	38,1	14,3	21	42,9	19,0	19	42,1	15,8
Architektur	435	67,6	14,5	428	67,3	14,3	434	65,2	14,1
Psychologie	320	79,7	6,9	365	82,5	5,5	453	83,0	4,0
Summe	2.513	76,0	6,4	2.465	76,3	6,0	2.610	76,1	6,1
Fakultät III - Wirtschaftswissenschaften · Wirtschaftsinformatik · Wirtschaftsrecht									
Wirtschaftswiss. (inkl. Wirtschaftsinf.)	2.570	39,5	20,1	2.431	38,9	20,4	2.314	38,4	22,9
Wirtschaftsrecht	548	61,7	8,4	513	63,5	9,4	493	64,9	8,9
Summe	3.118	43,4	18,0	2.944	43,2	18,5	2.807	43,0	20,4
Fakultät IV - Naturwissenschaftlich-Technische Fakultät									
Mathematik	412	46,6	8,5	335	43,9	7,2	306	42,2	7,8
Physik	262	29,4	34,0	260	28,8	38,1	280	32,5	45,4
Chemie-Biologie	817	60,1	21,5	802	62,3	22,9	768	64,7	24,6
Bauingenieurwesen	409	23,0	14,7	430	24,4	19,3	411	26,5	24,3
Maschinenbau	919	12,2	15,7	831	13,0	16,0	742	12,5	14,7
Elektrotechnik (inkl. Informatik)	1.271	16,6	48,1	1.253	17,0	55,0	1.249	19,7	60,0
Summe	4.090	28,8	27,3	3.911	29,4	31,0	3.756	31,0	34,6
Sonstige ²	1			1					
davon Promovierende	582	41,9	25,8	569	44,6	27,6	532	44,4	28,6
Universität insgesamt :	15.061	53,5	14,6	14.339	53,9	15,8	13.755	54,5	17,2


¹ Studierende im 1. Studienfach des 1. Studienganges (ohne Beurlaubte, Zweithörer und ausländische Studierende im Deutschkurs)

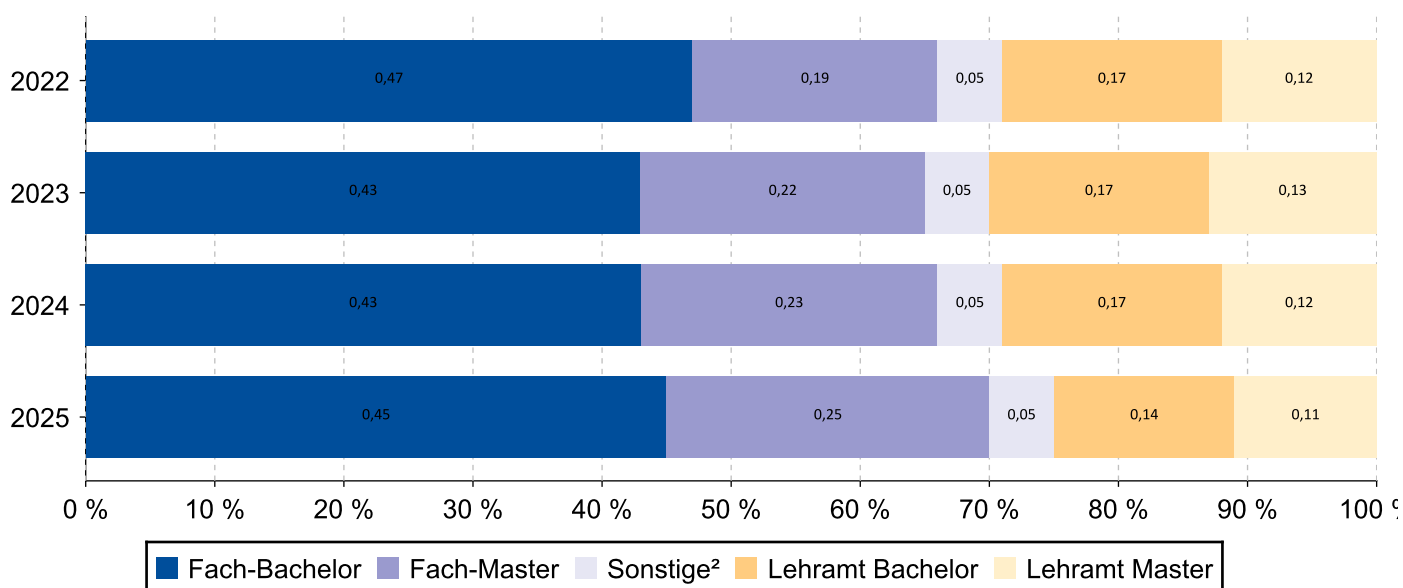
² Studierende, die keiner Fakultät zugeordnet werden können (Fach abgeschlossen oder an einer Zweithochschule)

Studienjahr ¹	Studienanf. insgesamt	Bachelor Gesamt	in %	Master Gesamt	in %	Sonst. ²	in %
2021	3.987	2.725	68,35	1.060	26,59	202	5,07
2022	4.110	2.637	64,16	1.265	30,78	208	5,06
2023	3.733	2.268	60,76	1.296	34,72	169	4,53
2024	3.661	2.184	59,66	1.298	35,45	179	4,89
2025	3.980	2.361	59,32	1.433	36,01	186	4,67

Die Gesamtzahlen sind wie folgt auf die Fachstudiengänge und Lehramter aufgeteilt

Studienjahr ¹	Fachstudiengänge BA/MA		Bachelor Gesamt	in %	Master Gesamt	in %
	insgesamt	in %				
2021	2.747	68,90	2.020	50,66	727	18,23
2022	2.707	65,86	1.942	47,25	765	18,61
2023	2.445	65,50	1.623	43,48	822	22,02
2024	2.429	66,35	1.578	43,10	851	23,25
2025	2.787	70,03	1.805	45,35	982	24,67

Studienjahr ¹	Lehramt BA/MA		Bachelor Gesamt	in %	Master Gesamt	in %
	insgesamt	in %				
2021	1.038	26,03	705	17,68	333	8,35
2022	1.195	29,08	695	16,91	500	12,17
2023	1.119	29,98	645	17,28	474	12,70
2024	1.053	28,76	606	16,55	447	12,21
2025	1.007	25,30	556	13,97	451	11,33



¹ Studienjahr z.B. 2025= SoSe 2025 + WiSe 2025/2026 (ohne Beurlaubte, Zweithörer*innen und ausl. Studierende im Deutschkurs)

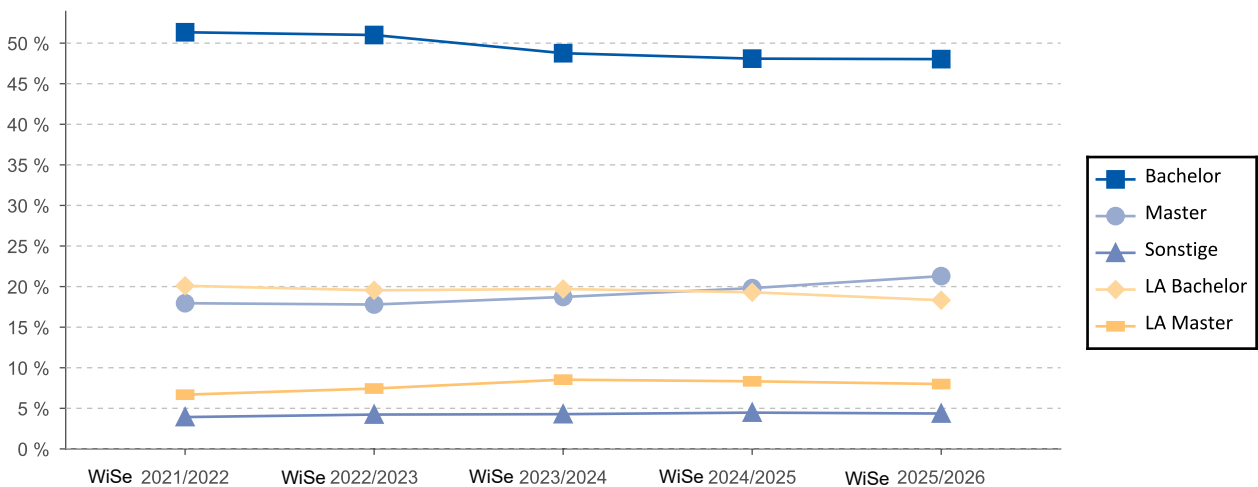
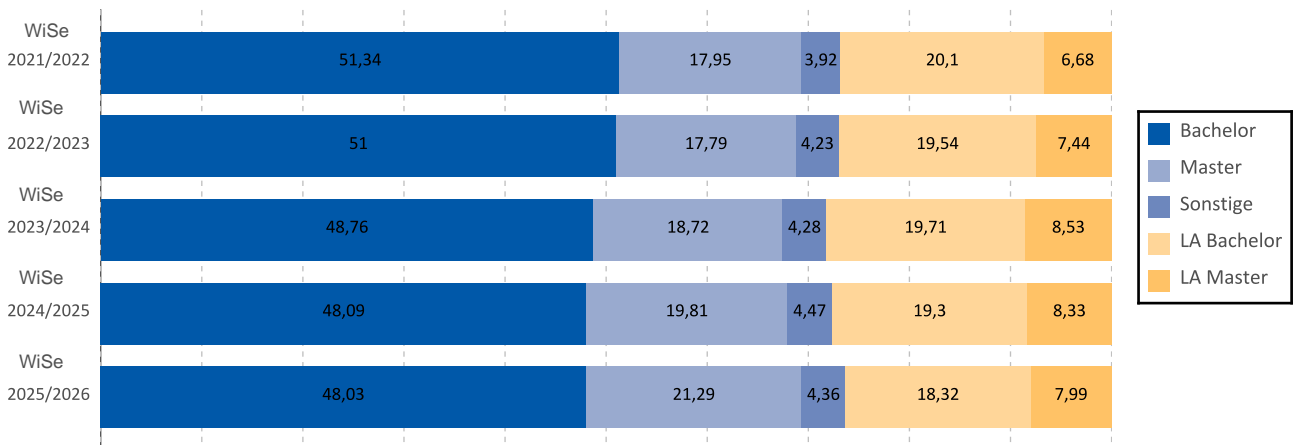
² Sonstige: Promovierende, Abschluss im Ausland, LA GymGe und LA HRSGe Erweiterung

Anzahl der Studierenden nach Abschlüssen

Studierende (Gesamt), die als Haupthörer eingeschrieben sind abzüglich der Beurlaubten und ausländischen Studierenden im Deutschkurs

WiSe	Gesamt	Bachelor	in %	Master	in %	Sonstiges	in %
2021/2022	17.659	9.066	51,34	3.170	17,95	693	3,92
2022/2023	16.671	8.503	51,00	2.965	17,79	705	4,23
2023/2024	15.061	7.344	48,76	2.819	18,72	645	4,28
2024/2025	14.339	6.896	48,09	2.840	19,81	641	4,47
2025/2026	13.755	6.607	48,03	2.928	21,29	600	4,36

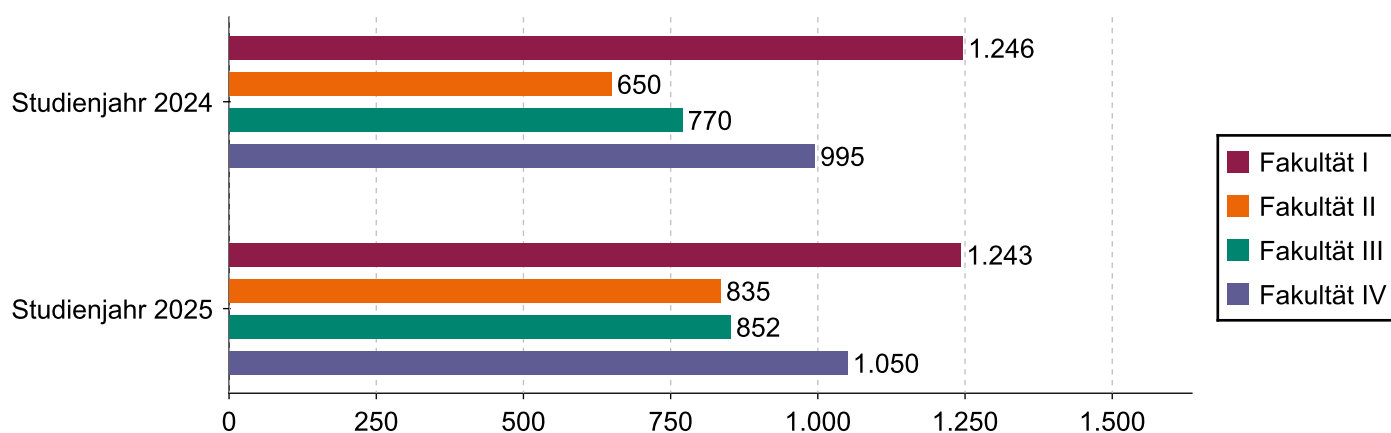
WiSe	LA BA/MA	in %	LA BA	in %	LA MA	in %
2021/2022	4.730	26,79	3.550	20,10	1.180	6,68
2022/2023	4.498	26,98	3.257	19,54	1.241	7,44
2023/2024	4.253	28,24	2.968	19,71	1.285	8,53
2024/2025	3.962	27,63	2.768	19,30	1.194	8,33
2025/2026	3.619	26,31	2.520	18,32	1.099	7,99



Anmerkungen und Definitionen:

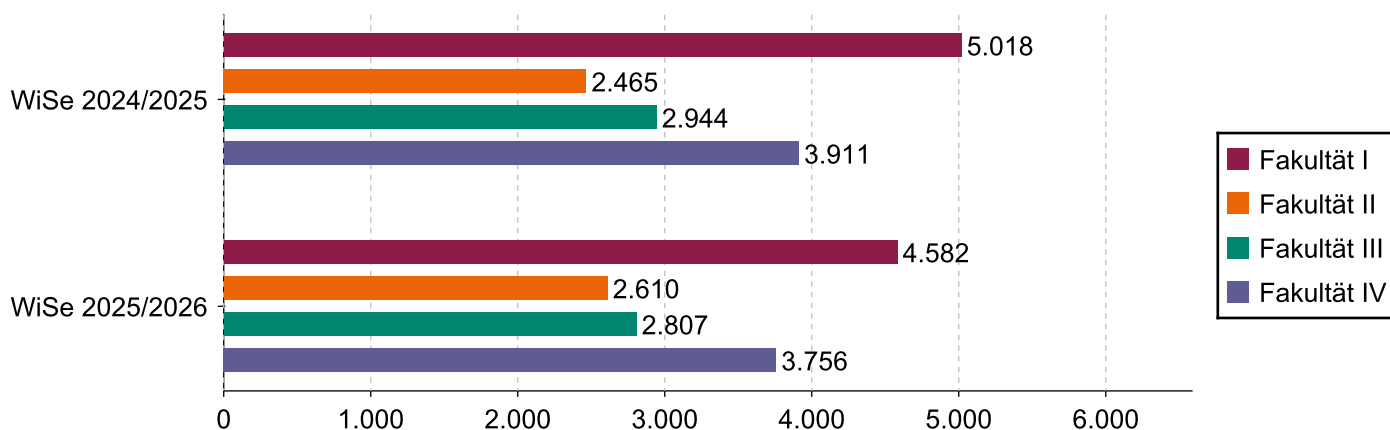
¹ Sonstige Abschlüsse: Magister, Promotionen, Abschluss im Ausland, Erweiterungsstudium LA

Lehreinheit	Studienjahr 2024				Studienjahr 2025			
	gesamt	Bachelor	Master	Sonstige	gesamt	Bachelor	Master	Sonstige
Fakultät I - Philosophische Fakultät								
Philosophie	28	19	6	3	26	19	3	4
Evangelische Theologie	12	9	3		6	3	3	
Katholische Theologie	8	4	4		3	2		1
Sozialwissenschaften	128	69	38	21	130	70	37	23
Geschichte	85	45	34	6	90	39	39	12
Anglistik	156	102	54		142	93	49	
Germanistik	571	340	228	3	564	297	263	4
Romanistik	139	79	29	31	152	100	18	34
Medienwissenschaften	119	63	54	2	130	91	37	2
Summe	1.246	730	450	66	1.243	714	449	80
Fakultät II - Bildung · Architektur · Künste								
Pädagogik	414	306	95	13	501	391	95	15
Kunst	6	2	3	1	11	6	2	3
Musik	4	1		3	6	2	2	2
Architektur	103	60	41	2	119	68	50	1
Psychologie	123	64	51	8	198	94	93	11
Summe	650	433	190	27	835	561	242	32
Fakultät III - Wirtschaftswissenschaften · Wirtschaftsinformatik · Wirtschaftsrecht								
Wirtschaftswiss. (inkl. Wirtschaftsinf.)	628	399	207	22	718	458	245	15
Wirtschaftsrecht	142	106	33	3	134	97	35	2
Summe	770	505	240	25	852	555	280	17
Fakultät IV - Naturwissenschaftlich-Technische Fakultät								
Mathematik	95	55	35	5	103	56	41	6
Physik	86	45	31	10	102	47	45	10
Chemie-Biologie	233	142	72	19	217	129	72	16
Bauingenieurwesen	97	58	39		102	69	32	1
Maschinenbau	146	89	49	8	152	92	55	5
Elektrotechnik (inkl. Informatik)	338	127	192	19	374	138	217	19
Summe	995	516	418	61	1.050	531	462	57
Sonstige ²								
davon Promovierende	93				94			
Universität insgesamt								
Summe	3.661	2.184	1.298	179	3.980	2.361	1.433	186


¹ Studierende im 1. Studienfach des 1. Studienganges (ohne Beurlaubte, Zweithörer und ausländische Studierende im Deutschkurs)

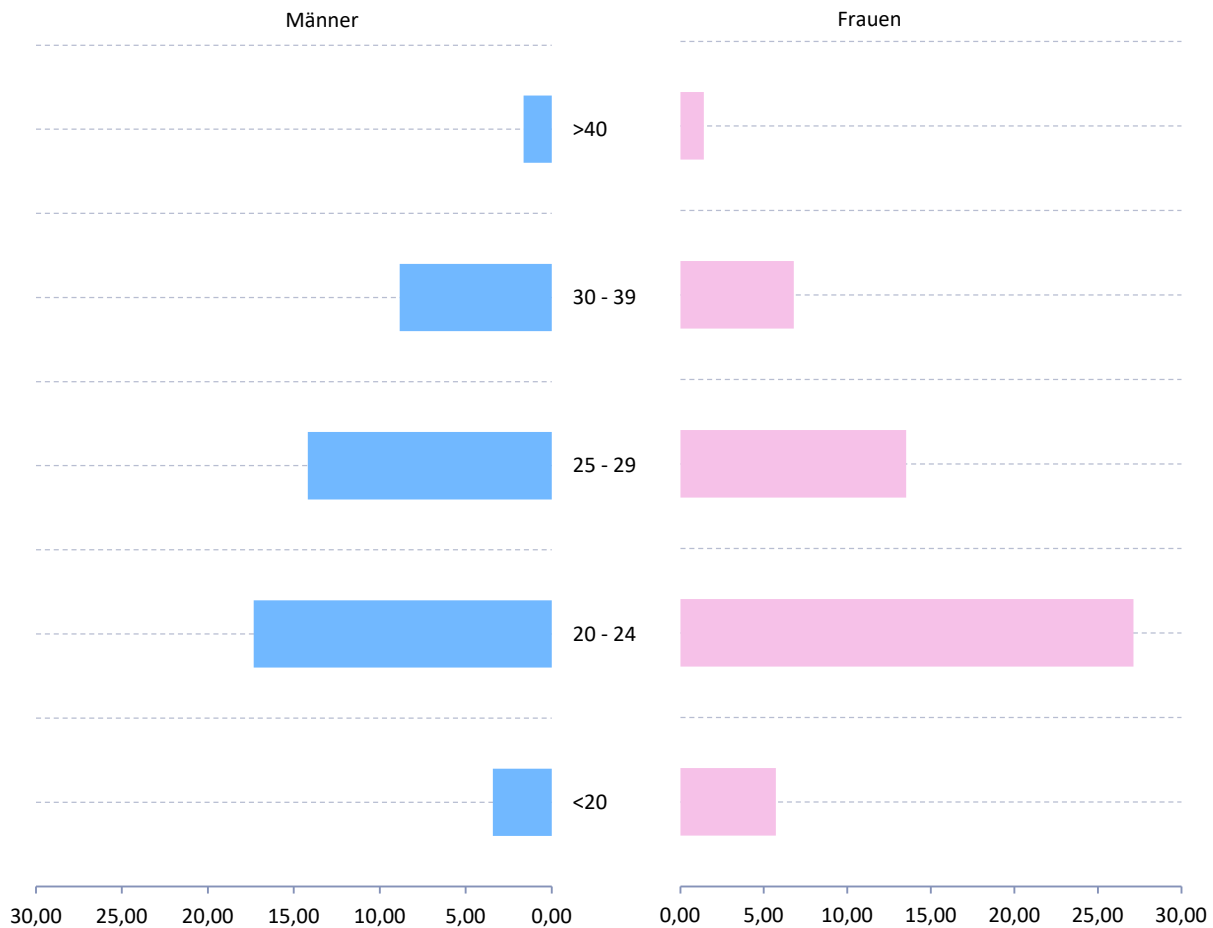
² Studierende, die keiner Fakultät zugeordnet werden können (Fach abgeschlossen oder an einer Zweithochschule)

Lehreinheit	WiSe 2024/2025				WiSe 2025/2026			
	gesamt	Bachelor	Master	Sonstige	gesamt	Bachelor	Master	Sonstige
Fakultät I - Philosophische Fakultät								
Philosophie	107	76	22	9	96	74	15	7
Evangelische Theologie	45	32	11	2	34	21	11	2
Katholische Theologie	20	8	9	3	17	8	6	3
Sozialwissenschaften	467	340	92	35	428	300	93	35
Geschichte	380	241	130	9	351	215	125	11
Anglistik	747	530	207	10	680	489	185	6
Germanistik	2.129	1.419	685	25	1.934	1.265	642	27
Romanistik	570	488	48	34	526	443	51	32
Medienwissenschaften	553	395	140	18	516	378	121	17
Summe	5.018	3.529	1.344	145	4.582	3.193	1.249	140
Fakultät II - Bildung · Architektur · Künste								
Pädagogik	1.612	1.338	202	72	1.664	1.390	202	72
Kunst	39	32	3	4	40	31	4	5
Musik	21	10	2	9	19	12	2	5
Architektur	428	296	123	9	434	292	133	9
Psychologie	365	228	115	22	453	264	162	27
Summe	2.465	1.904	445	116	2.610	1.989	503	118
Fakultät III - Wirtschaftswissenschaften · Wirtschaftsinformatik · Wirtschaftsrecht								
Wirtschaftswiss. (inkl. Wirtschaftsinf.)	2.431	1.571	781	79	2.314	1.509	740	65
Wirtschaftsrecht	513	363	112	38	493	353	111	29
Summe	2.944	1.934	893	117	2.807	1.862	851	94
Fakultät IV - Naturwissenschaftlich-Technische Fakultät								
Mathematik	335	224	91	20	306	181	101	24
Physik	260	119	99	42	280	117	121	42
Chemie-Biologie	802	501	243	58	768	465	249	54
Bauingenieurwesen	430	330	94	6	411	321	83	7
Maschinenbau	831	542	236	53	742	486	211	45
Elektrotechnik (inkl. Informatik)	1.253	580	589	84	1.249	513	659	77
Summe	3.911	2.296	1.352	263	3.756	2.083	1.424	249
Sonstige ²	1							
davon Promovierende	569	254	157	157	532	236	152	152
Universität insgesamt	14.339	9.663	4.034	641	13.755	9.127	4.027	601


¹ Studierende im 1. Studienfach des 1. Studienganges (ohne Beurlaubte, Zweithörer und ausländische Studierende im Deutschkurs)

² Studierende, die keiner Fakultät zugeordnet werden können (Fach abgeschlossen oder an einer Zweihochschule)

Altersstruktur der Studierenden nach Geschlecht im WiSe 2025/2026 in %¹



Wintersemester	Insgesamt	gesamt		<20		20 - 24		25 - 29		30 - 39		>40	
		m	w	m	w	m	w	m	w	m	w	m	w
2021/2022	17.654	8.403	9.251	536	791	3.311	4.677	2.842	2.515	1.450	1.039	264	229
2022/2023	16.662	7.841	8.821	524	734	2.975	4.320	2.588	2.461	1.542	1.101	242	205
2023/2024	15.042	6.977	8.065	463	798	2.761	3.966	2.220	2.149	1.321	965	212	187
2024/2025	14.316	6.583	7.733	450	810	2.548	3.758	2.050	1.997	1.300	975	235	193
2025/2026	13.730	6.237	7.493	470	786	2.380	3.724	1.949	1.857	1.214	932	224	194

¹ Studierende, die als Haupthörer eingeschrieben sind abzüglich der Beurlaubten und ausländischen Studierenden im Deutschkurs

Aus datenschutzrechtlichen Gründen wurden Altersangaben, in denen nur wenige Personen zu verzeichnen sind, mit einer anderen Gruppe zusammengefasst.

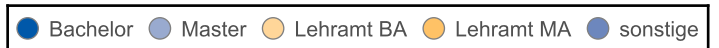
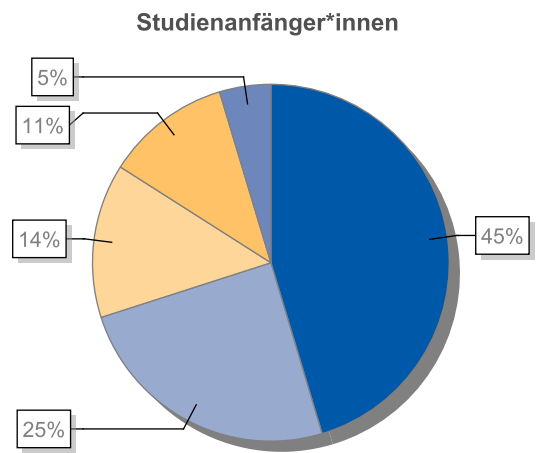
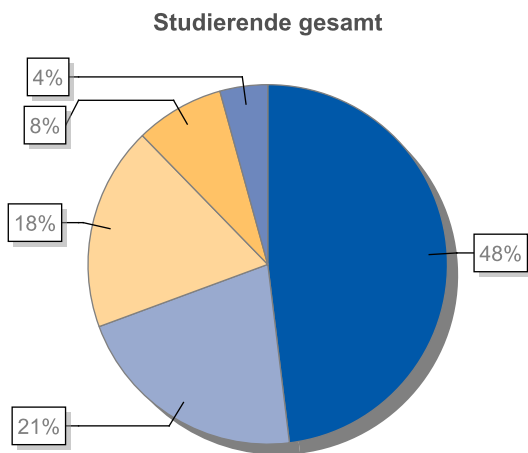
Studienanfänger*innen und Studierende nach Abschlüssen

Studienanfänger*innen (Studienjahr 2025 ¹) und Studierende (WiSe 2025/2026), die als Haupthörer eingeschrieben sind, abzüglich der Beurlaubten und ausländischen Studierenden im Deutschkurs

	Gesamt	Bachelor	in %	Dual	Teilzeit	Master	in %	Sonstige ²	in %
Studienanfänger*innen	3.980	1.805	45,35	8	14	982	24,67	185	4,65
Studierende insgesamt	13.755	6.607	48,03	43	59	2.928	21,29	590	4,29

	insgesamt	in %	GS	in %	HRSGe	in %	GymGe	in %	BK	in %
Lehramt Bachelor										
Studienanfänger*innen	556	13,97	235	42,27	59	10,61	248	44,60	14	2,52
Studierende insgesamt	2.520	18,32	811	32,18	456	18,10	1.153	45,75	100	3,97

	insgesamt	in %	GS	in %	HRSGe	in %	GymGe	in %	BK	in %
Lehramt Master										
Studienanfänger*innen	451	11,33	225	49,89	80	17,74	126	27,94	20	4,43
Studierende insgesamt	1.099	7,99	382	34,76	275	25,02	374	34,03	68	6,19

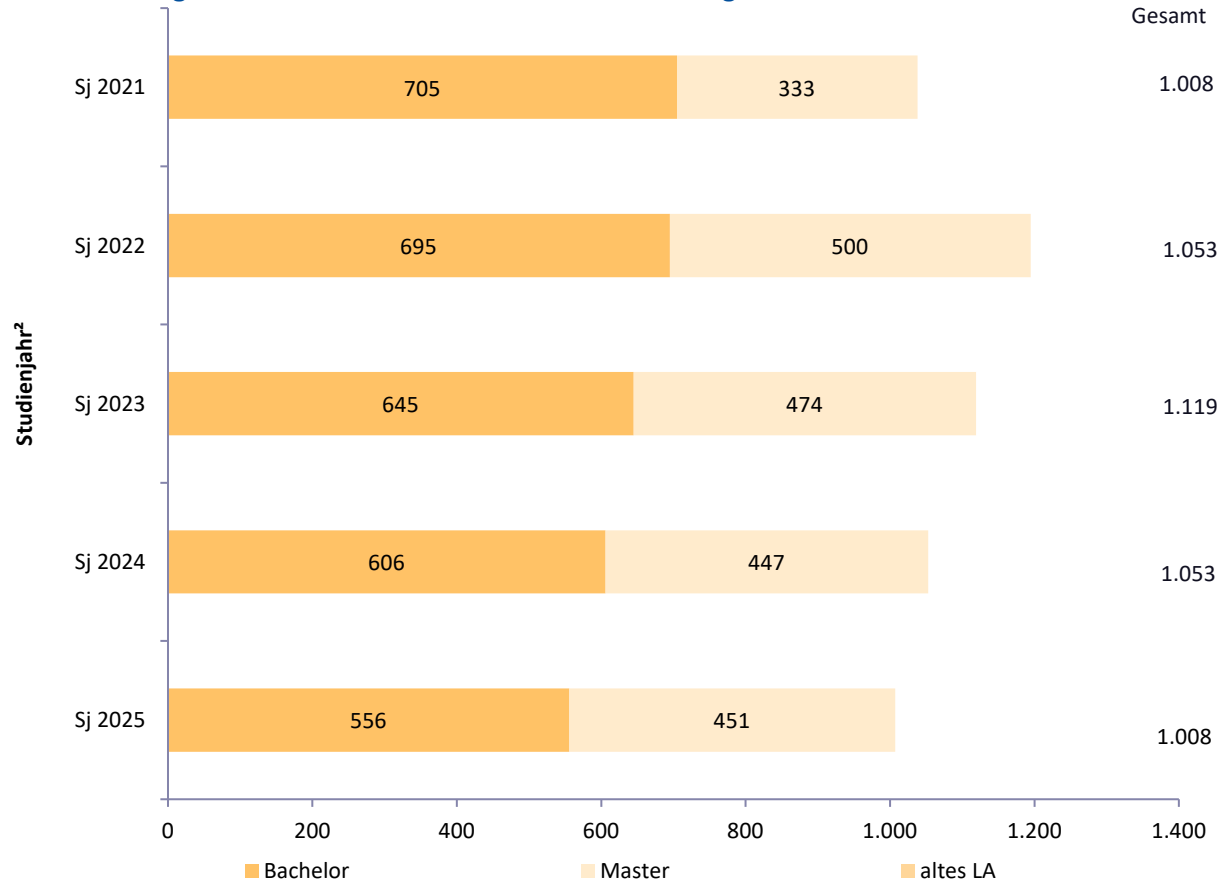
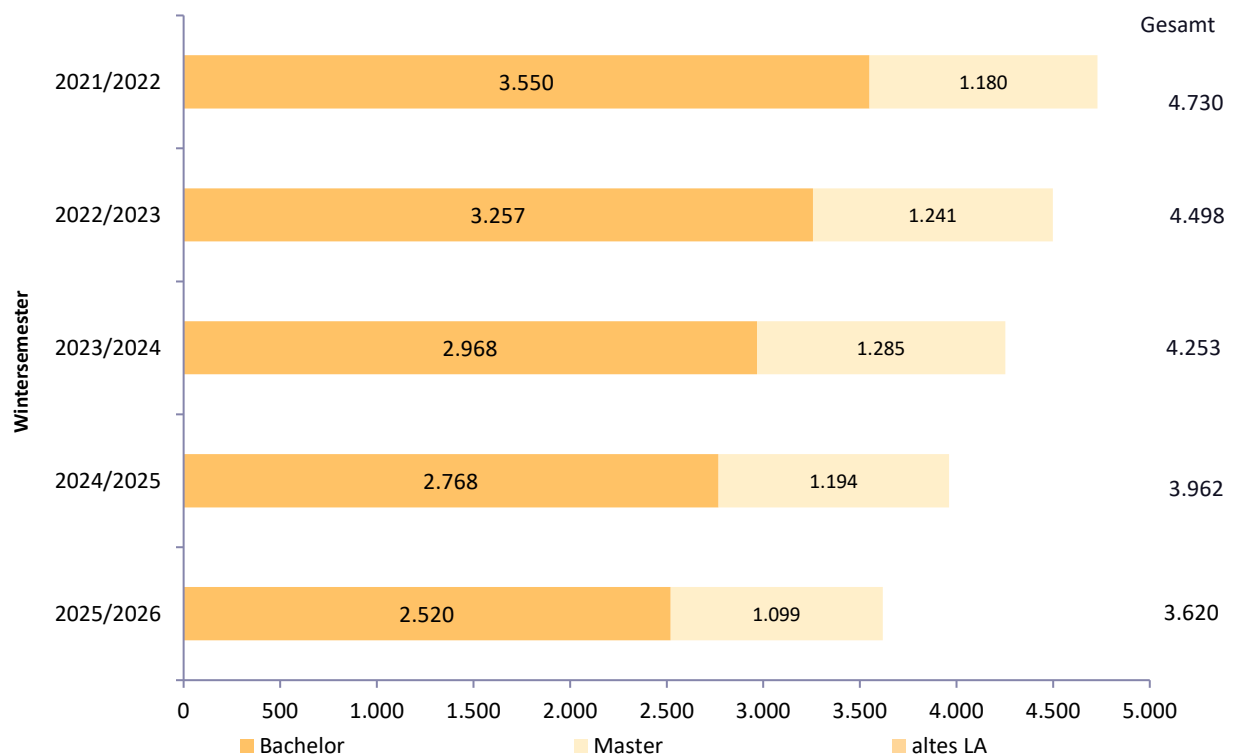


Abkürzungen

GS = Grundschule
 HRSGe= Haupt-/Real-/Gesamtschule
 GymGe = Gymnasium/Gesamtschule
 BK = Berufskolleg

Anmerkungen und Definitionen:

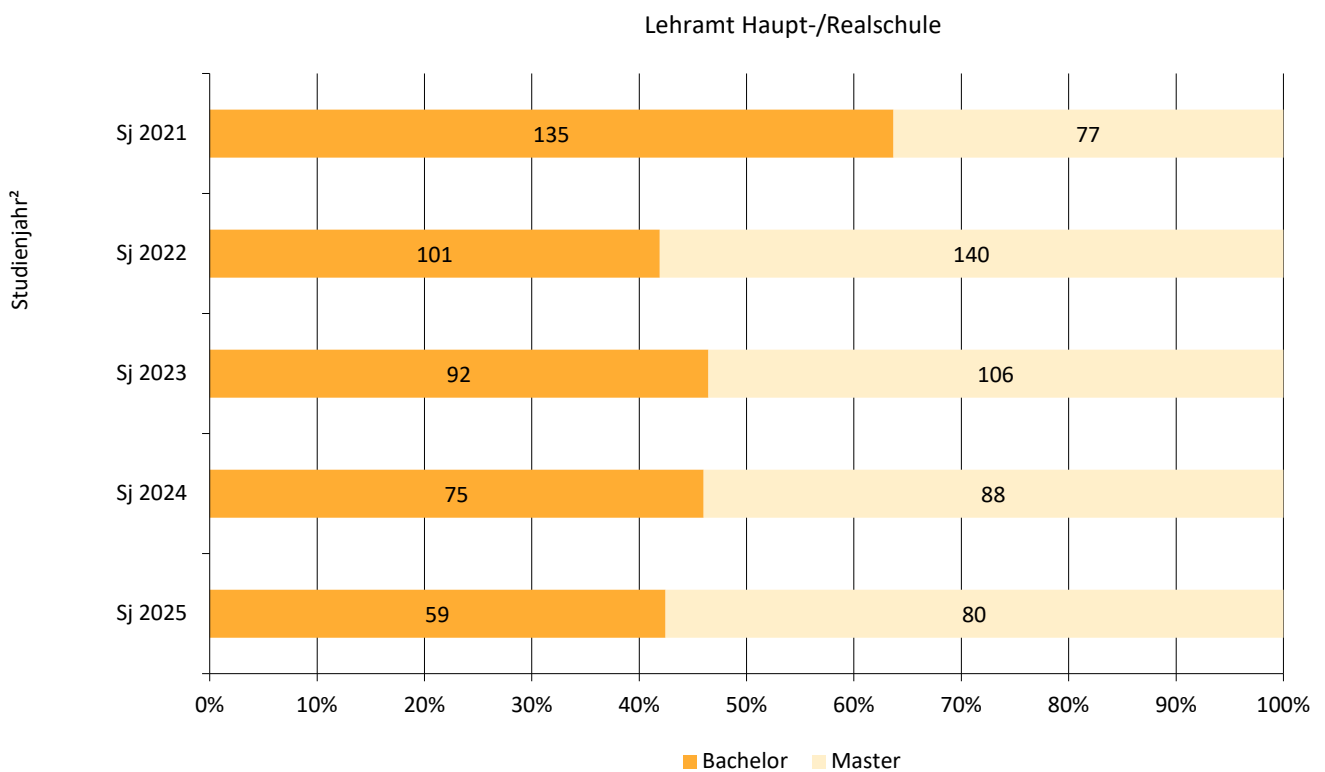
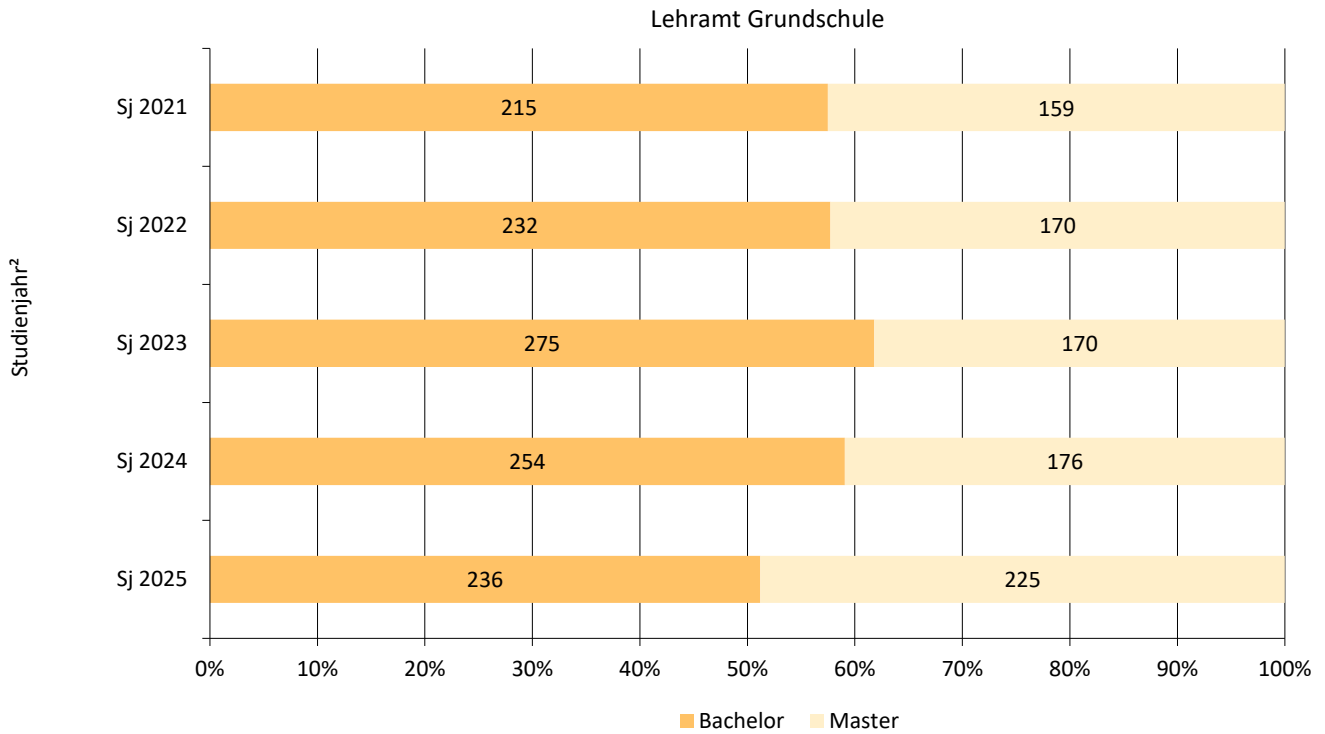
¹ Studienjahr 2025 = SoSe 2025 + WiSe 2025/2026
² Sonstige Abschlüsse: Magister, Promotionen, Abschluss im Ausland, Erweiterungsstudium LA
 Quelle: Dezernat 2 - eduSTORE - Datenstand 13.04.2026 00:00:00
 Report 830

Studienanfänger*innen¹ im Lehramt an der Universität Siegen

Studierende¹ im Lehramt an der Universität Siegen


¹ Studienanfänger*innen und Studierende im 1. Studiengang, 1. Fach und 1. Fachsemester (Köpfe)

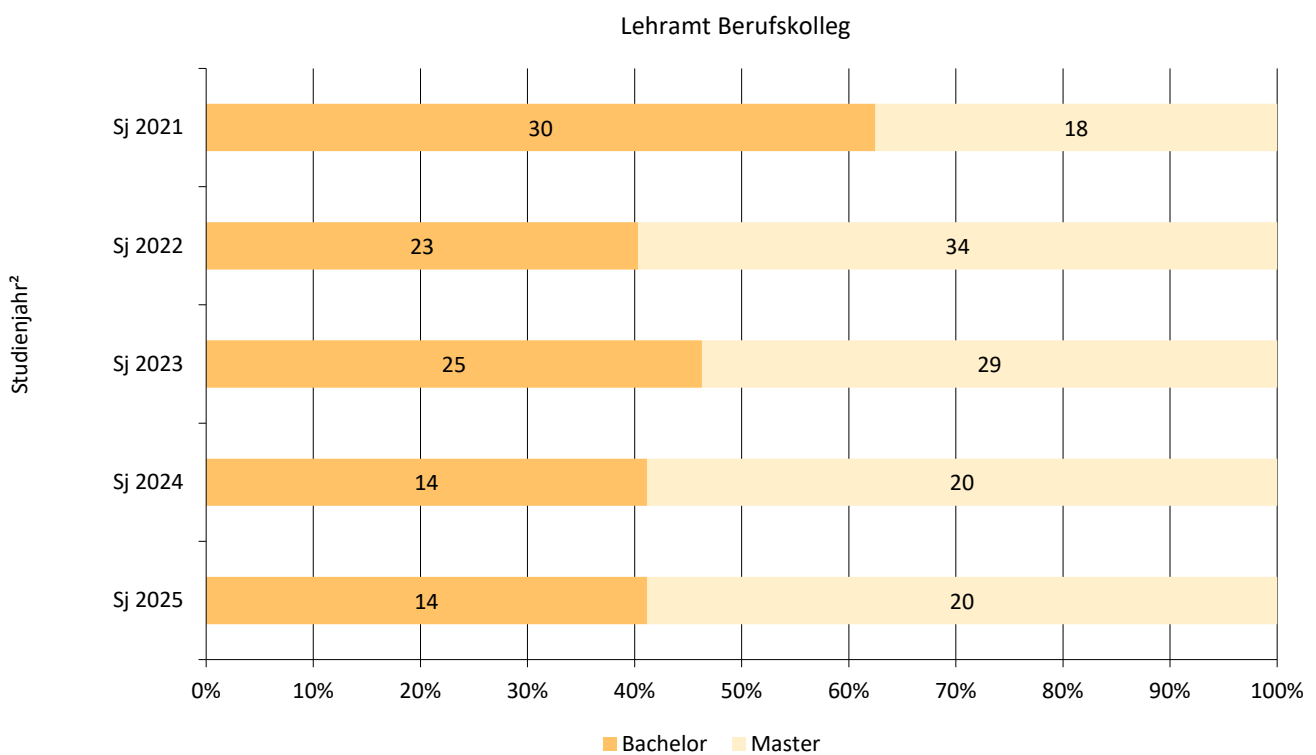
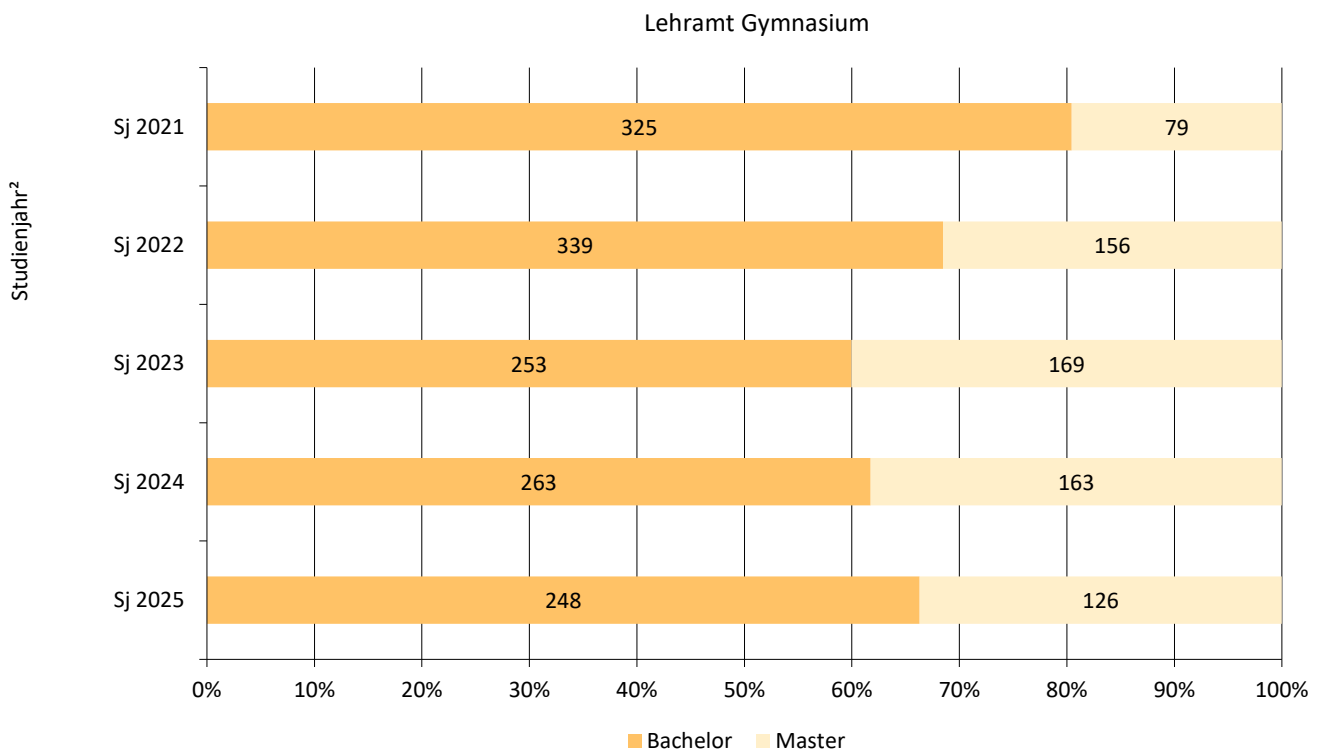
² Studienjahr, z. B. Sj 2025 = SoSe 2025 + WiSe 2025/2026

Studienanfänger*innen¹ im Lehramt nach Abschluss



¹ Studienanfänger*innen im 1. Studiengang, 1. Fach und 1. Fachsemester (Köpfe)

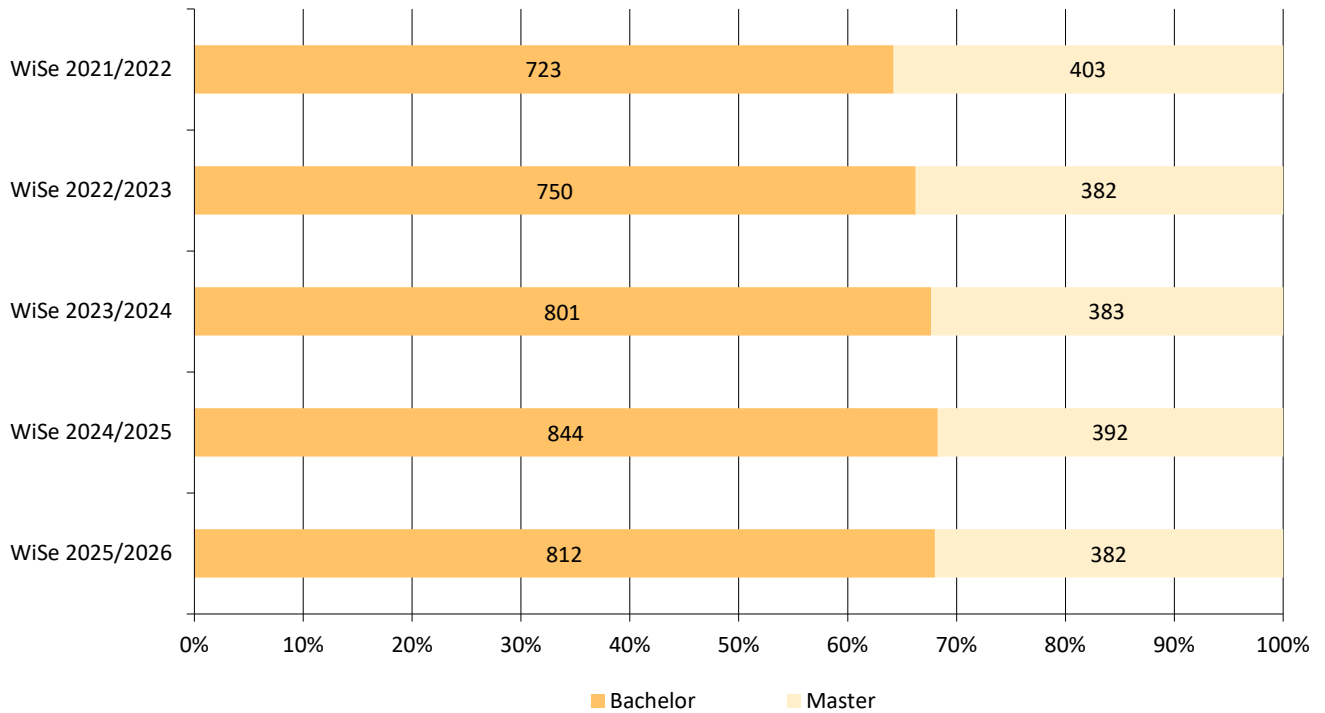
² Studienjahr, z. B. Sj 2025 = SoSe 2025 + WiSe 2025/2026



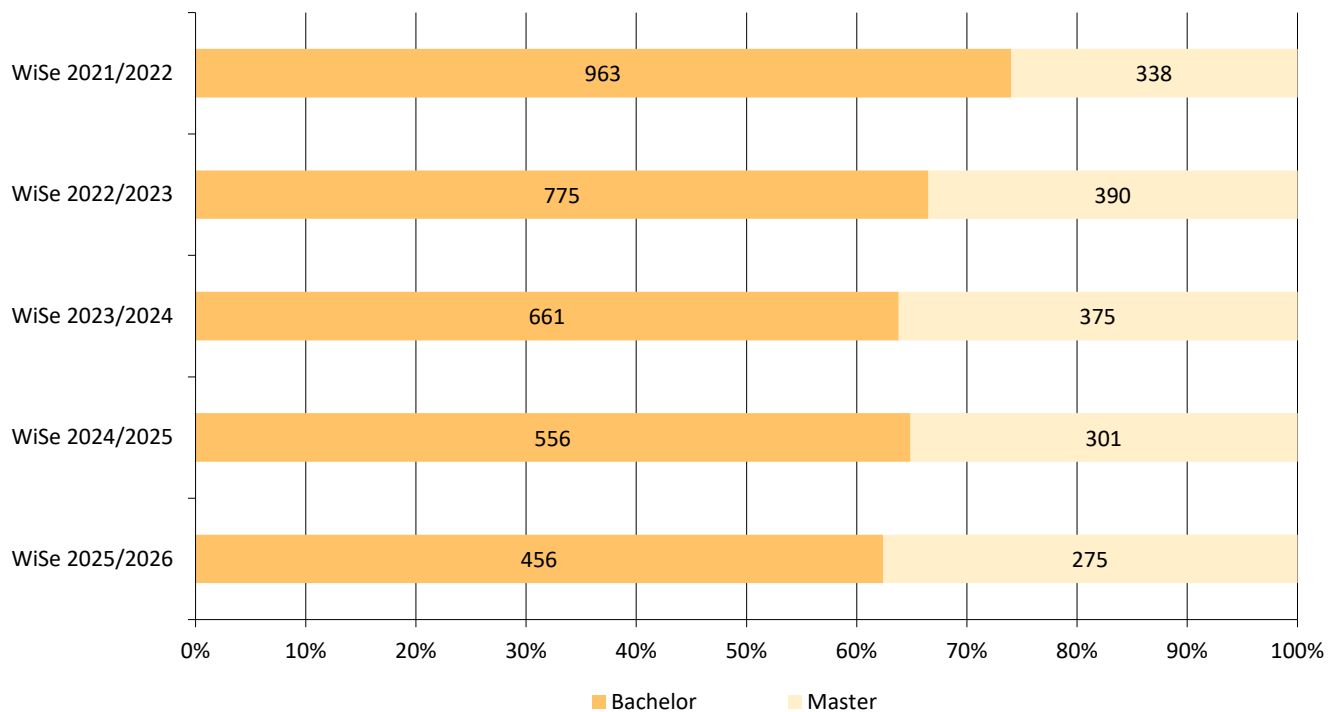
¹ Studienanfänger*innen im 1. Studiengang, 1. Fach und 1. Fachsemester (Köpfe)

² Studienjahr, z. B. Sj 2025 = SoSe 2025 + WiSe 2025/2026

Lehramt Grundschule

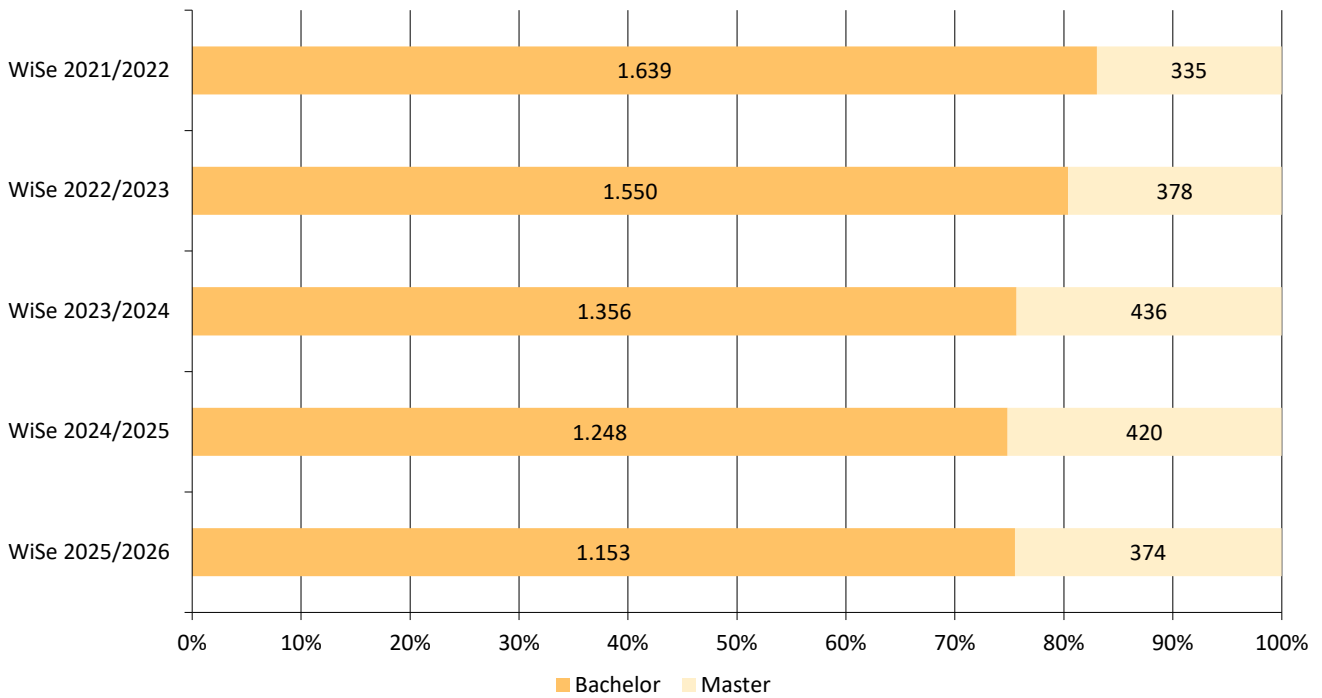


Lehramt Haupt,- Realschule

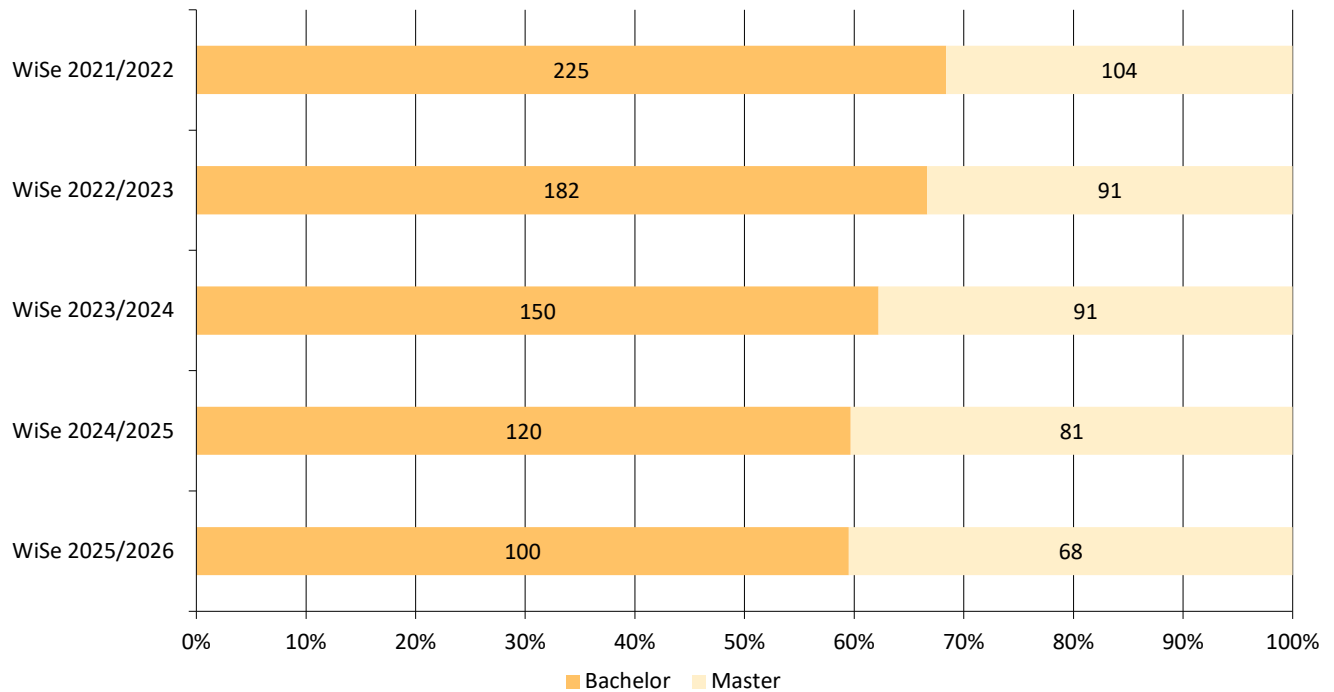


¹ Studierende im 1. Studiengang, 1. Fach (Köpfe)

Lehramt Gymnasium



Lehramt Berufskolleg



¹ Studierende im 1. Studiengang, 1. Fach (Köpfe)

Lehramt Bachelor: Studienanfänger*innen nach Fächerkombinationen¹

Grundschule (GS)

1. - 3. Studiengang 2. Fach	Mathematische Grundbildung	Summe 1. Fach
1. - 3. Studiengang 1. Fach		
Sprachliche Grundbildung	237	237
Summe 2. Fach	237	237

1. - 3. Studiengang 3. Fach	Englisch	Ev. Religionslehre	Kath. Religionslehre	Kunst	Musik	Sachunterricht	Sport (DSHS Köln)	Summe 1. Fach
1. - 3. Studiengang 1. Fach								
Sprachliche Grundbildung	70	25	17	7	2	109	7	237
Summe 3. Fach	70	25	17	7	2	109	7	237

1. - 3. Studiengang 4. Fach	Bildungswissen- schaften	BiWi mit Förder- pädagogik	Summe 1. Fach
1. - 3. Studiengang 1. Fach			
Sprachliche Grundbildung	163	74	257
Summe 4. Fach	163	74	257

¹Haupt Hörer ohne Beurlaubte und Studierende im Deutschkurs im 1. Fachsemester im WiSe 2025/2026

Studienanfänger*innen nach Belegungen in den Fächerkombinationen

Lehramt Bachelor Haupt-, Real-, Sekundar- und Gesamtschulen

Haupt Hörer (1./2./3. Studiengang und 1. und 2. Fach) ohne Beurlaubte und Studierende im Deutschkurs
im 1. Fachsemester im WiSe 2025/2026

1.-3. Studiengang 1. Fach \ 1.-3. Studiengang 2. Fach	Deutsch	Englisch	Evangelische Religionslehre	Geschichte	Katholische Religionslehre	Kunst	Mathematik	Musik	Physik	Praktische Philosophie	Sozialwissenschaften	Summe 1. Fach
Biologie	1.0	2.0		1.0			1.0			1.0	1.0	7.0
Chemie							1.0		1.0			2.0
Deutsch		3.0	2.0	3.0	1.0		1.0	3.0		1.0	6.0	20.0
Englisch	4.0			2.0		1.0	1.0	1.0		3.0	2.0	14.0
Geschichte	1.0						1.0			1.0	1.0	4.0
Informatik								1.0				1.0
Mathematik			1.0	2.0						1.0	3.0	7.0
Physik							1.0					1.0
Sozialwissenschaften										2.0		2.0
Summe 2. Fach	6.0	5.0	3.0	8.0	1.0	1.0	6.0	5.0	1.0	9.0	13.0	58

Studienanfänger*innen nach Belegungen in den Fächerkombinationen

Lehramt Bachelor Gymnasien und Gesamtschulen

Haupt Hörer (1./2./3. Studiengang und 1. und 2. Fach) ohne Beurlaubte und Studierende im Deutschkurs
im 1. Fachsemester im WiSe 2025/2026

1.-3. Studiengang 1. Fach \ 1.-3. Studiengang 2. Fach	Bildungswissenschaften	Biologie	Chemie	Deutsch	Englisch	Evangelische Religionslehre	Französisch	Geschichte	Informatik	Katholische Religionslehre	Kunst	Mathematik	Musik	Philosophie/Praktische Philosophie	Physik	Sozialwissenschaften	Spanisch	Sport (DSHS Köln)	Summe 1. Fach
Biologie				3.0	3.0			5.0		1.0	1.0	3.0		1.0		5.0		1.0	23.0
Chemie					1.0			1.0			1.0	1.0		1.0		5.0			10.0
Deutsch		4.0			7.0	1.0		10.0		1.0	1.0	1.0	2.0	1.0		13.0	1.0		42.0
Englisch		2.0		4.0		2.0	3.0	19.0	2.0		5.0	1.0	1.0	12.0		20.0	4.0	2.0	77.0
Evangelische Religionslehre																		1.0	1.0
Französisch					1.0	1.0		1.0								1.0			4.0
Geschichte		1.0	1.0	6.0	6.0	2.0							2.0	2.0		9.0			29.0
Informatik								1.0											1.0
Katholische Religionslehre					1.0			1.0											2.0
Kunst (Großfach)	6.0																		6.0
Mathematik		2.0	1.0	1.0				2.0	4.0				1.0	2.0	3.0	1.0	1.0	1.0	19.0
Musik (Großfach)	3.0																		3.0
Philosophie/Praktische Philosophie		1.0			4.0											3.0			8.0
Physik								1.0				2.0							3.0
Sozialwissenschaften				5.0	4.0			3.0	2.0		3.0		1.0				1.0	1.0	20.0
Spanisch					1.0			1.0						1.0					3.0
Summe 2. Fach	9.0	10.0	2.0	19.0	28.0	6.0	3.0	45.0	8.0	2.0	11.0	8.0	7.0	20.0	3.0	57.0	7.0	6.0	251

Studienanfänger*innen nach Belegungen in den Fächerkombinationen

Lehramt Bachelor Berufskolleg

Haupt Hörer (1./2./3. Studiengang und 1. und 2. Fach) ohne Beurlaubte und Studierende im Deutschkurs
im 1. Fachsemester im WiSe 2025/2026

1.-3. Studiengang 2. Fach	Deutsch	Englisch	Informatik	Mathematik	Musik	Produktion, Logistik, Absatz	Spanisch	Wirtschaftsinformatik (kbF)	Wirtschaftslehre / Politik	Summe 1. Fach
1.-3. Studiengang 1. Fach										
Deutsch								1.0		1.0
Englisch				1.0			1.0		2.0	4.0
Französisch					1.0					1.0
Kunst		1.0								1.0
Maschinenbautechnik								1.0		1.0
Spanisch								1.0		1.0
Wirtschaftslehre / Politik	1.0	1.0								2.0
Wirtschaftswissenschaften	1.0		1.0							2.0
Wirtschaftswissenschaften (gbF)						2.0	1.0			3.0
Summe 2. Fach	2.0	2.0	1.0	1.0	1.0	2.0	1.0	1.0	5.0	16

Lehramt Bachelor: Studierende insgesamt nach Fächerkombinationen¹

Grundschule (GS)

1. - 3. Studiengang 2. Fach	Mathematische Grundbildung	Summe 1. Fach
1. - 3. Studiengang 1. Fach		
Sprachliche Grundbildung	818	818
Summe 2. Fach	818	818

1. - 3. Studiengang 3. Fach	Englisch	Ev. Religionslehre	Kath. Religionslehre	Kunst	Musik	Sachunterricht	Sport (DSHS Köln)	Summe 1. Fach
1.-3. Studiengang 1. Fach								
Sprachliche Grundbildung	224	78	59	34	15	383	25	818
Summe 3. Fach	224	78	59	34	15	383	25	818

1. - 3. Studiengang 4. Fach	Bildungswissenschaften	BiWi mit Förder-pädagogik	Summe 1. Fach
1. - 3. Studiengang 1. Fach			
Sprachliche Grundbildung	580	238	818
Summe 4. Fach	580	238	818

¹Haupt Hörer ohne Beurlaubte und Studierende im Deutschkurs insgesamt im WiSe 2025/2026

Belegungen in den Fächerkombinationen

Lehramt Bachelor Haupt-, Real-, Sekundar- und Gesamtschulen

Haupt Hörer (1./2./3. Studiengang und 1. und 2. Fach) ohne Beurlaubte und Studierende im Deutschkurs in allen Fachsemestern im WiSe 2025/2026

1.-3. Studiengang 1. Fach \ 1.-3. Studiengang 2. Fach	Biologie	Chemie	Deutsch	Englisch	Evangelische Religionslehre	Französisch	Geschichte	Informatik	Katholische Religionslehre	Kunst	Mathematik	Musik	Physik	Praktische Philosophie	Sozialwissenschaften	Spanisch	Sport (DSHS Köln)	Summe 1. Fach
Biologie		3.0	7.0	4.0			3.0	1.0	1.0	2.0	8.0			3.0	3.0		2.0	37.0
Chemie							1.0				3.0		1.0					5.0
Deutsch	3.0			28.0	9.0		35.0		9.0	1.0	3.0	5.0	1.0	13.0	38.0		2.0	147.0
Englisch	5.0	1.0	19.0		3.0	4.0	41.0			6.0	2.0	3.0		17.0	27.0			128.0
Evangelische Religionslehre			1.0				2.0											3.0
Geschichte	1.0		4.0	4.0	7.0			1.0	1.0		6.0	2.0	2.0	1.0	13.0		1.0	43.0
Informatik							1.0					1.0						2.0
Katholische Religionslehre			1.0				1.0											2.0
Mathematik	2.0	4.0	1.0	3.0	4.0	1.0	8.0	2.0	2.0	2.0		4.0	3.0	2.0	19.0			57.0
Physik											2.0							2.0
Praktische Philosophie	1.0		3.0								2.0	1.0			2.0			9.0
Sozialwissenschaften			12.0	3.0			8.0	1.0	1.0	1.0	1.0	1.0		3.0		2.0	1.0	34.0
Summe 2. Fach	12.0	8.0	48.0	42.0	23.0	5.0	100.0	5.0	14.0	12.0	27.0	17.0	7.0	39.0	102.0	2.0	6.0	469

Belegungen in den Fächerkombinationen

Lehramt Bachelor Gymnasien und Gesamtschulen

Haupt Hörer (1./2./3. Studiengang und 1. und 2. Fach) ohne Beurlaubte und Studierende im Deutschkurs in allen Fachsemestern im WiSe 2025/2026

1.-3. Studiengang 1. Fach \ 1.-3. Studiengang 2. Fach	Bildungswissenschaften	Biologie	Chemie	Deutsch	Englisch	Evangelische Religionslehre	Französisch	Geschichte	Informatik	Katholische Religionslehre	Kunst	Mathematik	Musik	Philosophie/Praktische Philosophie	Physik	Sozialwissenschaften	Spanisch	Sport (DSHS Köln)	Summe 1. Fach
Biologie			10.0	8.0	16.0			9.0	3.0	3.0	6.0	8.0	2.0	5.0		10.0	1.0	4.0	85.0
Chemie		1.0		1.0	4.0			1.0	1.0		4.0	4.0		2.0		7.0			25.0
Deutsch		7.0	3.0		43.0	3.0	1.0	64.0	1.0	6.0	16.0	4.0	7.0	27.0		99.0	6.0	1.0	288.0
Englisch		13.0	2.0	42.0		7.0	14.0	61.0	5.0	2.0	41.0	7.0	5.0	43.0	1.0	85.0	22.0	11.0	361.0
Evangelische Religionslehre				1.0	1.0			2.0			1.0							1.0	6.0
Französisch				2.0	6.0	1.0		3.0			2.0	1.0	3.0			3.0	1.0		22.0
Geschichte		3.0	2.0	22.0	18.0	2.0			3.0	4.0	6.0	5.0	4.0	13.0		38.0	3.0	3.0	126.0
Informatik					1.0			2.0				2.0				2.0		1.0	8.0
Katholische Religionslehre				1.0	2.0			1.0								1.0			5.0
Kunst (Großfach)	23.0																		23.0
Mathematik		3.0	5.0	1.0	4.0			4.0	16.0		3.0		6.0	7.0	9.0	14.0	1.0	3.0	76.0
Musik (Großfach)	15.0																		15.0
Philosophie/Praktische Philosophie		1.0	1.0	4.0	6.0			6.0		4.0						6.0		1.0	29.0
Physik			1.0					1.0				6.0							8.0
Sozialwissenschaften		3.0		16.0	18.0			8.0	4.0	1.0	5.0	4.0	3.0	7.0	1.0		1.0	6.0	77.0
Spanisch				2.0	9.0			5.0			3.0			1.0		3.0			23.0
Summe 2. Fach	38.0	31.0	24.0	100.0	128.0	13.0	15.0	167.0	33.0	16.0	91.0	41.0	30.0	105.0	11.0	268.0	35.0	31.0	1.177

Belegungen in den Fächerkombinationen

Lehramt Bachelor Berufskolleg

Haupt Hörer (1./2./3. Studiengang und 1. und 2. Fach) ohne Beurlaubte und Studierende im Deutschkurs in allen Fachsemestern im WiSe 2025/2026

1.-3. Studiengang 2. Fach	Chemie	Deutsch	Englisch	Evangelische Religionslehre	Fertigungstechnik	Finanz- und Rechnungswesen, Steuern	Informatik	Katholische Religionslehre	Maschinenbautechnik	Mathematik	Musik	Produktion, Logistik, Absatz	Spanisch	Sport (DSHS Köln)	Wirtschaftsinformatik (kbF)	Wirtschaftslehre / Politik	Wirtschaftswissenschaften	Summe 1. Fach	
1.-3. Studiengang 1. Fach	Chemie	Deutsch	Englisch	Evangelische Religionslehre	Fertigungstechnik	Finanz- und Rechnungswesen, Steuern	Informatik	Katholische Religionslehre	Maschinenbautechnik	Mathematik	Musik	Produktion, Logistik, Absatz	Spanisch	Sport (DSHS Köln)	Wirtschaftsinformatik (kbF)	Wirtschaftslehre / Politik	Wirtschaftswissenschaften	Summe 1. Fach	
Chemie																		1.0	1.0
Deutsch			3.0	4.0				1.0					1.0	1.0		9.0	9.0	28.0	
Elektrotechnik			1.0						1.0	1.0								3.0	
Englisch		2.0						1.0		1.0			1.0	1.0		4.0	1.0	11.0	
Französisch											1.0							1.0	
Informatik			1.0							1.0								2.0	
Katholische Religionslehre														1.0				1.0	
Kunst			1.0															1.0	
Maschinenbautechnik	1.0		1.0													2.0	1.0	5.0	
Maschinenbautechnik (gbF)					2.0													2.0	
Mathematik							1.0											1.0	
Spanisch			1.0					1.0								1.0	1.0	4.0	
Wirtschaftslehre / Politik		3.0	3.0	1.0									1.0	1.0				9.0	
Wirtschaftswissenschaften		6.0	4.0				2.0	2.0		1.0								15.0	
Wirtschaftswissenschaften (gbF)						7.0						13.0			3.0			23.0	
Summe 2. Fach	1.0	11.0	15.0	5.0	2.0	7.0	3.0	5.0	1.0	4.0	1.0	13.0	3.0	4.0	3.0	17.0	12.0	107	

Lehramt Master: Studienanfänger*innen nach Fächerkombinationen¹

Grundschule (GS)

1.-3. Studiengang 2. Fach	Mathematische Grundbildung	Summe 1. Fach
1.-3. Studiengang 1. Fach		
Sprachliche Grundbildung	140	140
Summe 2. Fach	140	140

1.-3. Studiengang 3. Fach	Englisch	Ev. Religionslehre	Kath. Religionslehre	Kunst	Sachunterricht	Summe 1. Fach
1.-3. Studiengang 1. Fach						
Sprachliche Grundbildung	32	20	12	2	74	140
Summe 3. Fach	32	20	12	2	74	140

1.-3. Studiengang 4. Fach	Bildungswissen- schaften	BiWi mit Förder- pädagogik	Summe 1. Fach
1.-3. Studiengang 1. Fach			
Sprachliche Grundbildung	99	41	0
Summe 4. Fach	99	41	0

¹ Haupt Hörer ohne Beurlaubte und Studierende im Deutschkurs im 1. Fachsemester im WiSe 2025/2026

Studienanfänger*innen nach Belegungen in den Fächerkombinationen

Lehramt Master Haupt-, Real-, Sekundar- und Gesamtschulen

Haupt Hörer (1./2./3. Studiengang und 1. und 2. Fach) ohne Beurlaubte und Studierende im Deutschkurs
im 1. Fachsemester im WiSe 2025/2026

1.-3. Studiengang 2. Fach	Deutsch	Englisch	Evangelische Religionslehre	Geschichte	Katholische Religionslehre	Kunst	Mathematik	Praktische Philosophie	Sozialwissenschaften	Summe 1. Fach
1.-3. Studiengang 1. Fach										
Deutsch		3.0	1.0	1.0			5.0		4.0	14.0
Englisch				4.0		1.0		1.0		6.0
Evangelische Religionslehre	1.0									1.0
Geschichte					2.0					2.0
Mathematik	2.0	1.0							1.0	4.0
Praktische Philosophie				1.0						1.0
Summe 2. Fach	3.0	4.0	1.0	6.0	2.0	1.0	5.0	1.0	5.0	28

Studienanfänger*innen nach Belegungen in den Fächerkombinationen

Lehramt Master Gymnasien und Gesamtschulen

Haupt Hörer (1./2./3. Studiengang und 1. und 2. Fach) ohne Beurlaubte und Studierende im Deutschkurs
im 1. Fachsemester im WiSe 2025/2026

1.-3. Studiengang 2. Fach	Bildungswissenschaften	Biologie	Chemie	Deutsch	Englisch	Evangelische Religionslehre	Französisch	Geschichte	Informatik	Kunst	Mathematik	Musik	Philosophie/Praktische Philosophie	Physik	Sozialwissenschaften	Spanisch	Sport (DSHS Köln)	Summe 1. Fach
1.-3. Studiengang 1. Fach																		
Biologie				3.0						2.0							1.0	6.0
Chemie		1.0							1.0		1.0		1.0					4.0
Deutsch		1.0					1.0	1.0			1.0		2.0		4.0			10.0
Englisch			1.0			1.0		4.0		1.0		1.0	2.0		2.0	3.0	1.0	16.0
Französisch					1.0							1.0						2.0
Geschichte				1.0									1.0					2.0
Kunst (Großfach)	1.0																	1.0
Mathematik		1.0						1.0	1.0				1.0	1.0	1.0			6.0
Musik (Großfach)	2.0																	2.0
Philosophie/Praktische Philosophie					1.0													1.0
Sozialwissenschaften								1.0	2.0									3.0
Summe 2. Fach	3.0	3.0	1.0	4.0	2.0	1.0	1.0	7.0	4.0	3.0	2.0	2.0	7.0	1.0	7.0	3.0	2.0	53

Studienanfänger*innen nach Belegungen in den Fächerkombinationen

Lehramt Bachelor Berufskolleg

Haupt Hörer (1./2./3. Studiengang und 1. und 2. Fach) ohne Beurlaubte und Studierende im Deutschkurs
im 1. Fachsemester im WiSe 2025/2026

1.-3. Studiengang 2. Fach	Deutsch	Englisch	Informatik	Mathematik	Musik	Produktion, Logistik, Absatz	Spanisch	Wirtschaftsinformatik (kbF)	Wirtschaftslehre / Politik	Summe 1. Fach
1.-3. Studiengang 1. Fach										
Deutsch								1.0	1.0	
Englisch				1.0			1.0	2.0	4.0	
Französisch					1.0				1.0	
Kunst		1.0							1.0	
Maschinenbautechnik								1.0	1.0	
Spanisch								1.0	1.0	
Wirtschaftslehre / Politik	1.0	1.0							2.0	
Wirtschaftswissenschaften	1.0		1.0						2.0	
Wirtschaftswissenschaften (gbF)						2.0	1.0		3.0	
Summe 2. Fach	2.0	2.0	1.0	1.0	1.0	2.0	1.0	1.0	5.0	16

Lehramt Master: Studierende insgesamt nach Fächerkombinationen¹

Grundschule (GS)

1. - 3. Studiengang 2. Fach	Mathematische Grundbildung	Summe 1. Fach
1. - 3. Studiengang 1. Fach		
Sprachliche Grundbildung	340	340
Summe 2. Fach	340	340

1. - 3. Studiengang 3. Fach	Englisch	Ev. Religionslehre	Kath. Religionslehre	Kunst	Musik	Sachunterricht	Sport (DSHS Köln)	Summe 1. Fach
1. - 3. Studiengang 1. Fach								
Sprachliche Grundbildung	92	52	44	8	2	139	3	340
Summe 3. Fach	92	52	44	8	2	139	3	340

1. - 3. Studiengang 4. Fach	Bildungswissen- schaften	BiWi mit Förder- pädagogik	Summe 1. Fach
1. - 3. Studiengang 1. Fach			
Sprachliche Grundbildung	248	92	340
Summe 4. Fach	248	92	340

¹ Haupthörer ohne Beurlaubte und Studierende im Deutschkurs insgesamt im WiSe 2025/2026

Belegungen in den Fächerkombinationen

Lehramt Master Haupt-, Real-, Sekundar- und Gesamtschulen

Haupt Hörer (1./2./3. Studiengang und 1. und 2. Fach) ohne Beurlaubte und Studierende im Deutschkurs in allen Fachsemestern im WiSe 2025/2026

1.-3. Studiengang 2. Fach	Biologie	Chemie	Deutsch	Englisch	Evangelische Religionslehre	Französisch	Geschichte	Katholische Religionslehre	Kunst	Mathematik	Musik	Physik	Praktische Philosophie	Sozialwissenschaften	Sport (DSHS Köln)	Summe 1. Fach
1.-3. Studiengang 1. Fach																
Biologie			6.0	3.0	1.0		2.0	1.0		5.0	1.0			2.0		21.0
Chemie			1.0	1.0												2.0
Deutsch	8.0			16.0	13.0		19.0	5.0	3.0	12.0	1.0	1.0	7.0	38.0	1.0	124.0
Englisch	1.0		9.0		1.0	1.0	10.0	1.0	2.0	2.0	1.0		5.0	15.0	1.0	49.0
Evangelische Religionslehre			2.0	1.0			2.0		2.0						1.0	8.0
Geschichte	1.0		6.0	2.0	1.0			3.0		1.0				2.0		16.0
Katholische Religionslehre			1.0	1.0		1.0				1.0			1.0			5.0
Mathematik	2.0	3.0	4.0	3.0			5.0	1.0	1.0		1.0	3.0	1.0	7.0	1.0	32.0
Physik	1.0									1.0						2.0
Praktische Philosophie			1.0				1.0			1.0						3.0
Sozialwissenschaften			6.0	2.0	1.0		5.0						2.0		1.0	17.0
Summe 2. Fach	13.0	3.0	36.0	29.0	17.0	2.0	44.0	11.0	8.0	23.0	4.0	4.0	16.0	64.0	5.0	279

Belegungen in den Fächerkombinationen

Lehramt Master Gymnasien und Gesamtschulen

Haupt Hörer (1./2./3. Studiengang und 1. und 2. Fach) ohne Beurlaubte und Studierende im Deutschkurs in allen Fachsemestern im WiSe 2025/2026

1.-3. Studiengang 1. Fach \ 1.-3. Studiengang 2. Fach	Bildungswissenschaften	Biologie	Chemie	Deutsch	Englisch	Evangelische Religionslehre	Französisch	Geschichte	Informatik	Katholische Religionslehre	Kunst	Mathematik	Musik	Philosophie/Praktische Philosophie	Physik	Sozialwissenschaften	Spanisch	Sport (DSHS Köln)	Summe 1. Fach
Biologie			3.0	4.0	3.0		2.0	2.0			5.0	5.0	1.0			3.0		3.0	31.0
Chemie		1.0		1.0	1.0				1.0			2.0		1.0	1.0	2.0			10.0
Deutsch		1.0	1.0		19.0	4.0	2.0	22.0	1.0	5.0	4.0	1.0		13.0		38.0	3.0	5.0	119.0
Englisch			2.0	23.0		2.0	4.0	16.0	1.0	1.0	9.0	2.0	3.0	10.0		21.0	10.0	1.0	105.0
Evangelische Religionlehre																		1.0	1.0
Französisch				2.0	2.0								1.0			2.0			7.0
Geschichte				4.0	5.0	2.0				2.0		1.0	3.0	5.0		11.0			33.0
Katholische Religionslehre																	1.0		1.0
Kunst (Großfach)	3.0																		3.0
Mathematik		3.0	2.0		2.0	1.0	1.0	6.0	4.0		1.0			4.0	4.0	1.0	1.0	2.0	32.0
Musik (Großfach)	2.0																		2.0
Philosophie/Praktische Philosophie				4.0	2.0					1.0	1.0								8.0
Physik												1.0							1.0
Sozialwissenschaften				6.0	4.0			4.0	3.0		1.0							2.0	20.0
Spanisch				1.0								1.0						1.0	3.0
Summe 2. Fach	5.0	5.0	8.0	45.0	38.0	9.0	9.0	50.0	10.0	9.0	21.0	13.0	8.0	33.0	5.0	78.0	15.0	15.0	376

Belegungen in den Fächerkombinationen

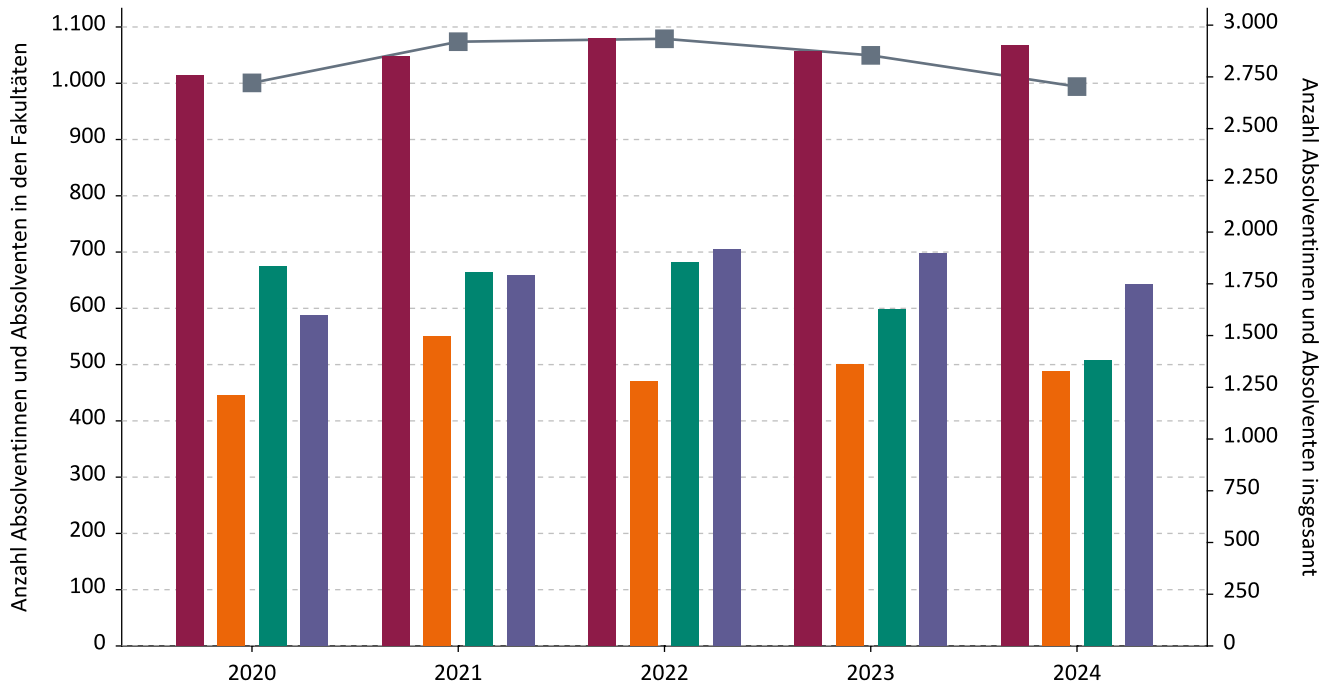
Lehramt Master Berufskolleg

Haupt Hörer (1./2./3. Studiengang und 1. und 2. Fach) ohne Beurlaubte und Studierende im Deutschkurs in allen Fachsemestern im WiSe 2025/2026

1.-3. Studiengang 1. Fach \ 1.-3. Studiengang 2. Fach	Deutsch	Elektrotechnik	Englisch	Evangelische Religionslehre	Fahrzeugtechnik / Modell C	Fertigungstechnik	Fertigungstechnik / Modell C	Finanz- und Rechnungswesen, Steuern	Französisch	Informatik	Katholische Religionslehre	Maschinenbautechnik	Mathematik	Physik	Produktion, Logistik, Absatz	Produktion, Logistik, Absatz (Profil Marketing und Handel)	Spanisch	Sport (DSHS Köln)	Technische Informatik (kbF) / Modell C	Wirtschaftsinformatik (kbF)	Wirtschaftslehre / Politik	Wirtschaftswissenschaften	Summe 1. Fach	
Deutsch			3.0						1.0		1.0											4.0	5.0	14.0
Elektrotechnik																						1.0		1.0
Elektrotechnik (gbF) / Modell C																			3.0					3.0
Englisch	2.0										4.0	1.0					1.0					4.0	1.0	13.0
Evangelische Religionlehre																						1.0		1.0
Informatik													1.0											1.0
Katholische Religionslehre			1.0																					1.0
Kunst	1.0																							1.0
Maschinenbautechnik														1.0			1.0							2.0
Maschinenbautechnik (gbF)						1.0																		1.0
Maschinenbautechnik (gbF) / Modell C					1.0		2.0																	3.0
Mathematik		1.0								1.0														2.0
Spanisch			1.0						1.0														1.0	3.0
Wirtschaftslehre / Politik			1.0																					1.0
Wirtschaftswissenschaften	5.0		2.0	1.0						1.0			1.0					2.0						12.0
Wirtschaftswissenschaften (gbF)								4.0							6.0	1.0				1.0				12.0
Summe 2. Fach	8.0	1.0	8.0	1.0	1.0	1.0	2.0	4.0	2.0	2.0	5.0	1.0	2.0	1.0	6.0	1.0	2.0	2.0	3.0	1.0	11.0	6.0	71	

Absolventen

Anzahl an Absolvent*innen (inkl. Lehramt) im 1. Fach von 2020 bis 2024¹ (IT.NRW)



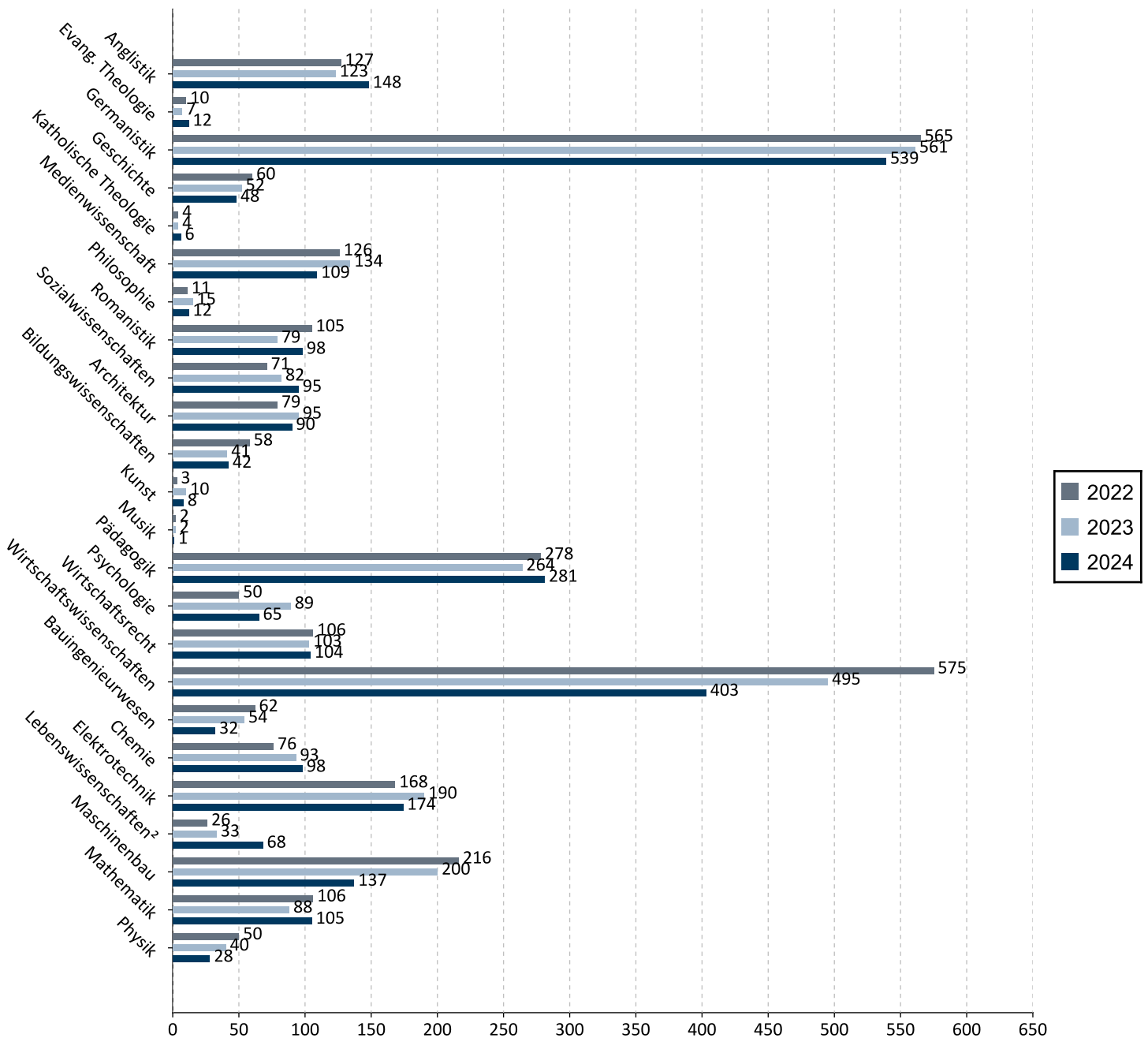
	2020	2021	2022	2023	2024
Fakultät I	1.014	1.047	1.079	1.057	1.067
Fakultät II	445	550	470	501	487
Fakultät III	675	664	681	598	507
Fakultät IV	587	659	704	698	642
Insgesamt	2.721	2.920	2.934	2.854	2.703

- Fakultät I Philosophische Fakultät
- Fakultät II Bildung - Architektur - Künste
- Fakultät III Wirtschaftswissenschaften, Wirtschaftsinformatik und Wirtschaftsrecht
- Fakultät IV Naturwissenschaftlich-Technische Fakultät

¹ Prüfungsjahr z. B. 2024 = WiSe 2023/2024 und SoSe2024

Anzahl an Absolvent*innen (inkl. Lehramt) im 1. Fach von 2022 bis 2024¹ (IT.NRW)

Fakultät / Absolventen	2022		2023		2024	
	gesamt	davon weibl.	gesamt	davon weibl.	gesamt	davon weibl.
Fakultät I	1.079	815	1.057	789	1.067	792
Fakultät II	470	371	501	416	487	403
Fakultät III	681	337	598	284	507	247
Fakultät IV	704	215	698	217	642	228
Insgesamt	2.934	1.738	2.854	1.706	2.703	1.670



Fakultät I Philosophische Fakultät

Fakultät II Bildung - Architektur - Künste

Fakultät III Wirtschaftswissenschaften, Wirtschaftsinformatik und Wirtschaftsrecht

Fakultät IV Naturwissenschaftlich-Technische Fakultät

¹ Prüfungsjahr z. B. 2024 = WiSe 2023/2024 und SoSe 2024

² ab 01.04.25 wird die Psychologie der Fakultät II zugeordnet, die Studiengänge der Lebenswissenschaften werden der Fakultät I (Soziwissenschaften), sowie der Fakultät IV (Chemie inkl. Biologie) zugeordnet

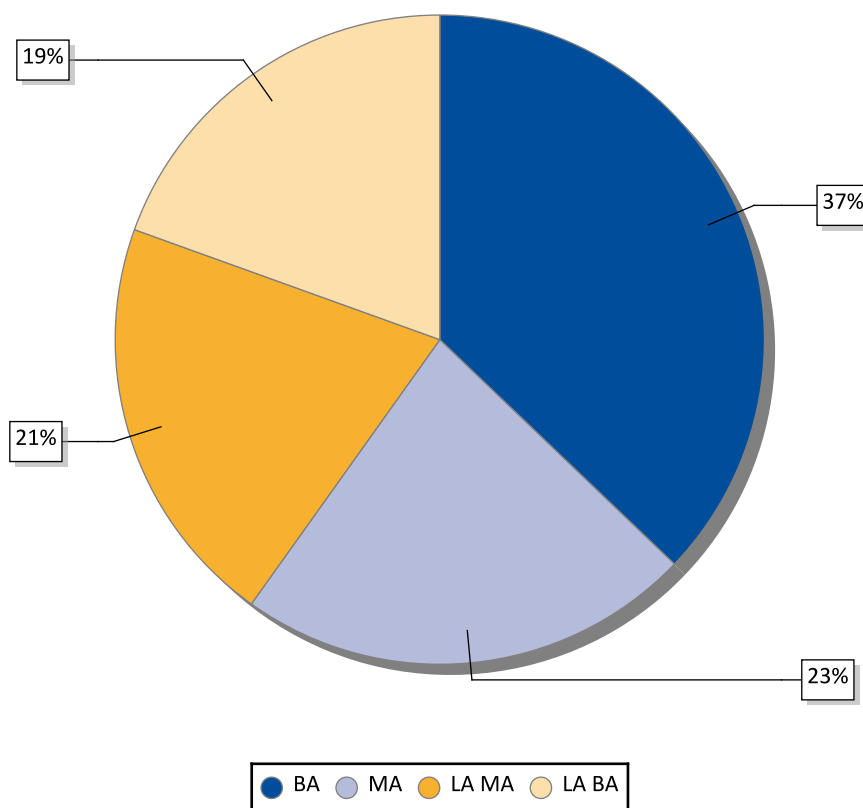
Anzahl der Absolvent*innen nach Abschlussart (IT.NRW)

1. Fach, Prüfungsjahr¹ 2024

	Gesamt	Fach-Bachelor	in %	Fach-Master	in %
Absolvent*innen Prüfungsjahr 2024	2.703	1.004	37,14	614	22,72

Prozentangaben von Lehramt...

	LA insg.	% von	GS	in %	HRSGe	in %	GymGe	in %	BK	in %
Bachelor Lehramt	527	19,50	146	27,70	119	22,58	233	44,21	29	5,50
Master Lehramt	558	20,64	131	23,48	160	28,67	197	35,30	29	5,20
Summe Lehramt	1.085	40,14	277	25,53	279	25,71	430	39,63	58	5,35

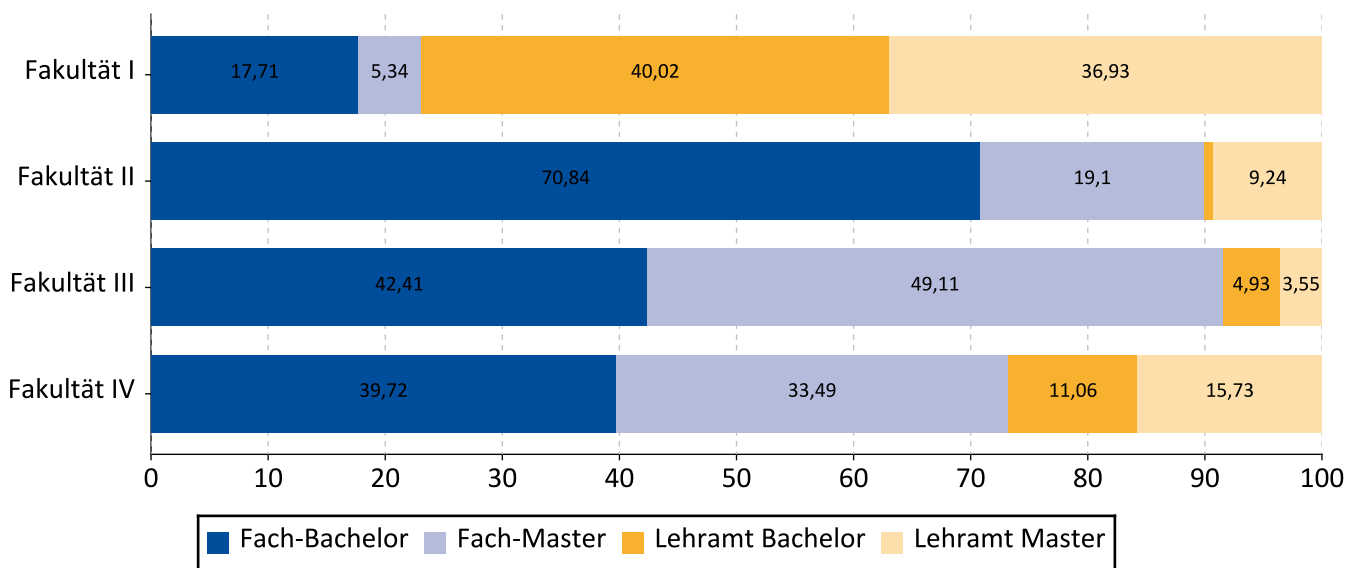


¹ Prüfungsjahr z. B. 2024 = WiSe 2023/2024 und SoSe 2024

Anzahl der Absolvent*innen nach Abschlussart (IT.NRW)

1.Fach, Prüfungsjahr¹ 2024

	Gesamt	Fach-Bachelor	in %	Fach-Master	in %	Lehramt Bachelor	in %	Lehramt Master	in %
Fakultät I	1.067	189	17,71	57	5,34	427	40,02	394	36,93
Fakultät II	487	345	70,84	93	19,10	4	0,82	45	9,24
Fakultät III	507	215	42,41	249	49,11	25	4,93	18	3,55
Fakultät IV	642	255	39,72	215	33,49	71	11,06	101	15,73
Insgesamt	2.703	1004	37,14	614	22,72	527	19,50	558	20,64



Fakultät I Philosophische Fakultät

Fakultät II Bildung - Architektur - Künste

Fakultät III Wirtschaftswissenschaften, Wirtschaftsinformatik und Wirtschaftsrecht

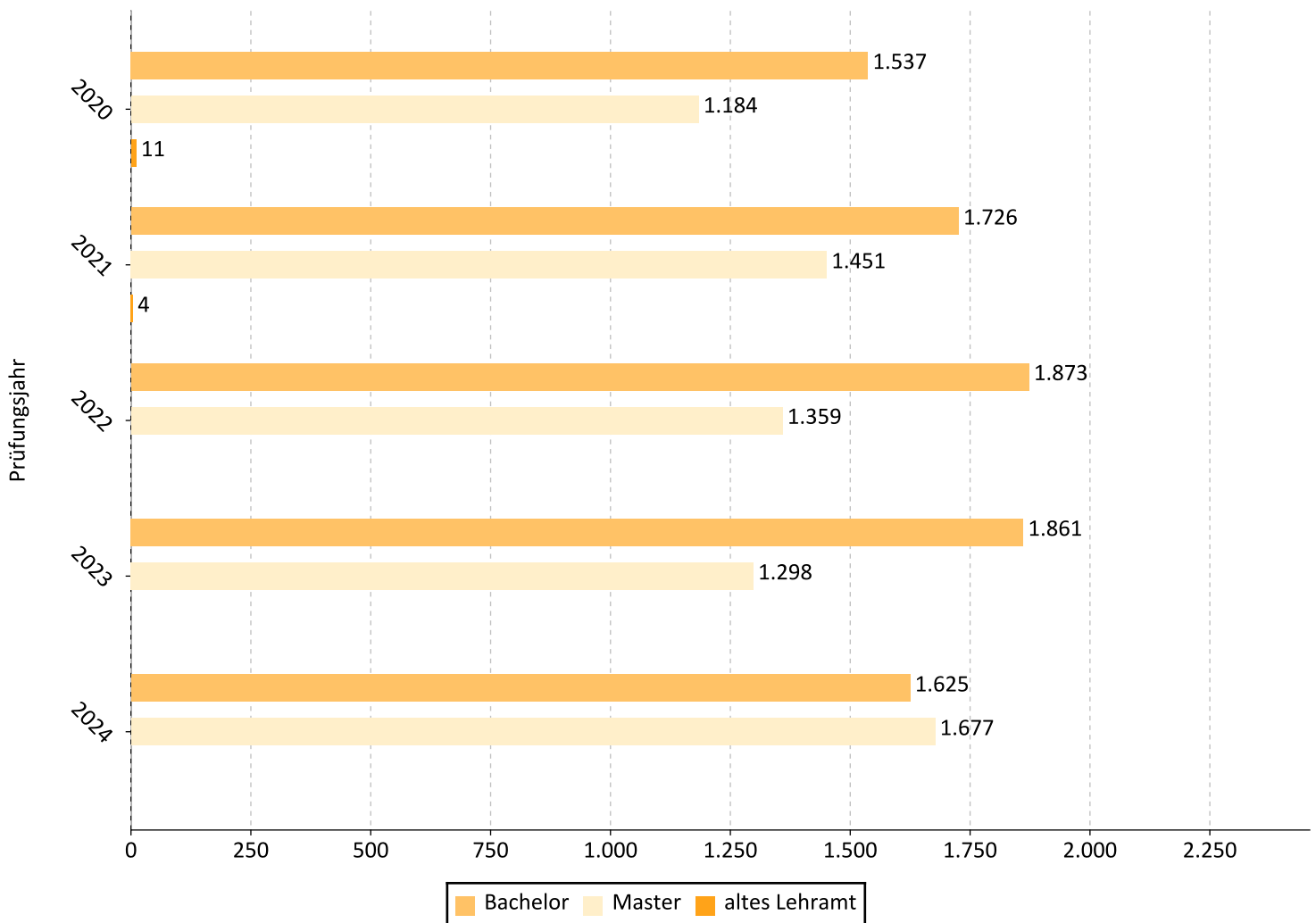
Fakultät IV Naturwissenschaftlich-Technische Fakultät

¹ Prüfungsjahr z. B. 2024 = WiSe 2023/2024 und SoSe 2024

Anzahl der Absolvent*innen im Lehramt Bachelor und Master (IT.NRW)

Prüfungsjahre 2020 - 2024, nach Belegungen (1./2./3. Studiengang und 1. - 4. Fach)

PJ ¹	GS		HRSGe		GymGe		BK		Altes Lehramt		Summe Absolvent*innen
	Bachelor	Master	Bachelor	Master	Bachelor	Master	Bachelor	Master			
2020	652 23,9 %	399 14,6 %	382 14,0 %	428 15,7 %	406 14,9 %	210 7,7 %	97 3,6 %	147 5,4 %	11 0,4 %		2.732
2021	714 22,4 %	472 14,8 %	442 13,9 %	466 14,6 %	489 15,4 %	385 12,1 %	81 2,5 %	128 4,0 %	4 0,1 %		3.181
2022	634 19,6 %	616 19,1 %	508 15,7 %	280 8,7 %	632 19,6 %	328 10,1 %	99 3,1 %	135 4,2 %			3.232
2023	710 22,5 %	582 18,4 %	389 12,3 %	338 10,7 %	663 21,0 %	310 9,8 %	99 3,1 %	68 2,2 %			3.159
2024	576 17,4 %	559 16,9 %	345 10,4 %	474 14,4 %	622 18,8 %	558 16,9 %	82 2,5 %	86 2,6 %			3.302

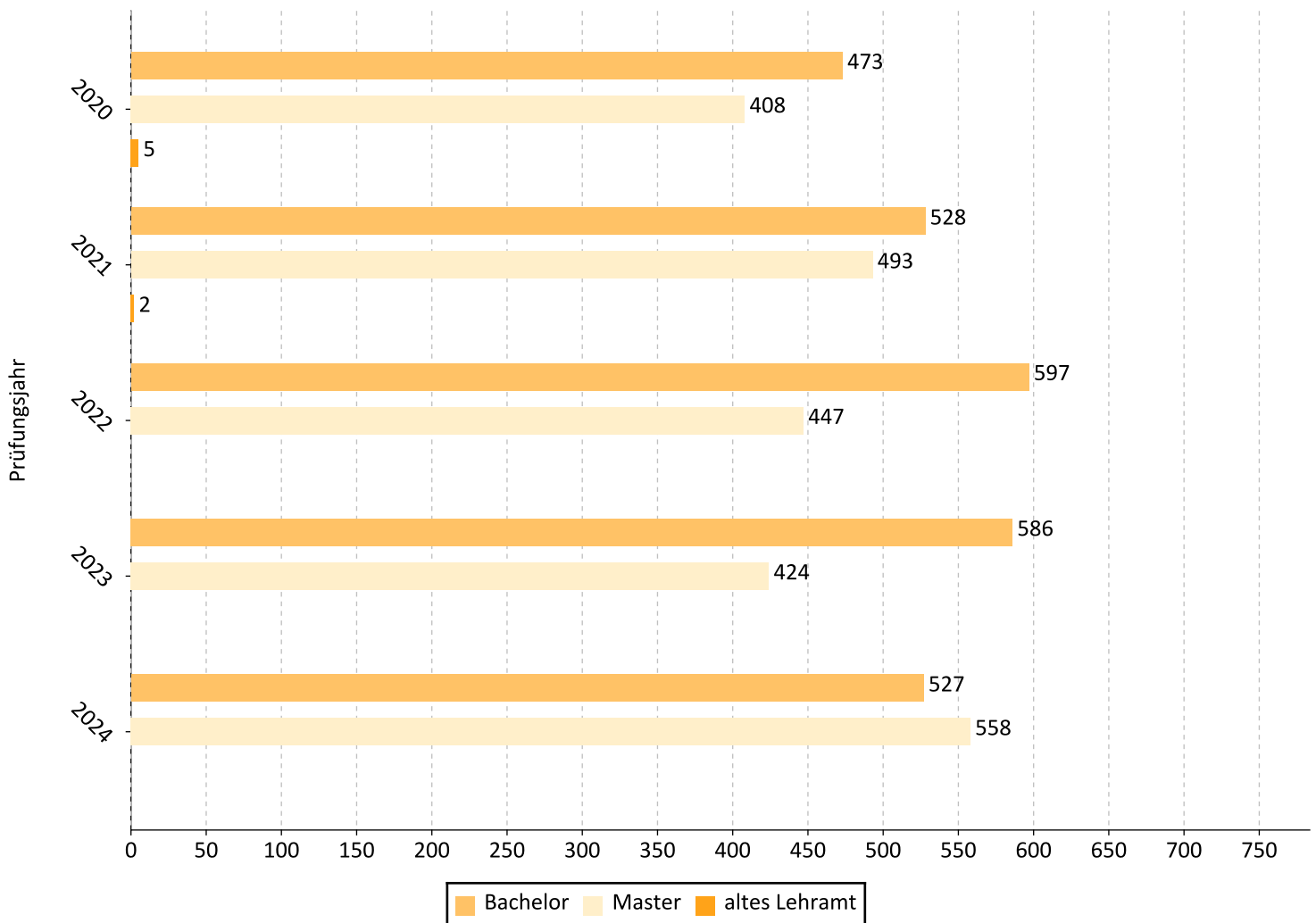


¹ Prüfungsjahr z. B. 2024 = WiSe 2023/2024 und SoSe 2024

Anzahl der Absolvent*innen im Lehramt Bachelor und Master (IT.NRW)

Prüfungsjahre 2020 - 2024, nach Köpfen (1. Studiengang und 1. Fach)

PJ ¹	GS		HRSGe		GymGe		BK		Altes Lehramt		Summe Absolvent*innen
	Bachelor	Master	Bachelor	Master	Bachelor	Master	Bachelor	Master			
2020	164 18,5 %	144 16,3 %	129 14,6 %	144 16,3 %	147 16,6 %	71 8,0 %	33 3,7 %	49 5,5 %	5	0,6 %	886
2021	180 17,6 %	163 15,9 %	149 14,6 %	156 15,2 %	172 16,8 %	131 12,8 %	27 2,6 %	43 4,2 %	2	0,2 %	1.023
2022	159 15,2 %	196 18,8 %	172 16,5 %	94 9,0 %	231 22,1 %	112 10,7 %	35 3,4 %	45 4,3 %			1.044
2023	179 17,7 %	176 17,4 %	132 13,1 %	115 11,4 %	240 23,8 %	110 10,9 %	35 3,5 %	23 2,3 %			1.010
2024	146 13,5 %	172 15,9 %	119 11,0 %	160 14,7 %	233 21,5 %	197 18,2 %	29 2,7 %	29 2,7 %			1.085



¹ Prüfungsjahr z. B. 2024 = WiSe 2023/2024 und SoSe 2024

Absolvent*innen der Fach-Bachelor-Studiengänge nach
Köpfen (1. Studiengang und 1. Fach) in der RStZ+2 (IT.NRW)

Fächergruppe / Lehreinheit	2022			2023			2024		
	Abs.	RStZ+2	in %	Abs.	RStZ+2	in %	Abs.	RStZ+2	in %
Fakultät I - Philosophische Fakultät									
Geschichte	4	3	75,00	4	2	50,00	2		
Medienwissenschaft	88	61	69,32	91	58	63,74	85	55	64,71
Philosophie	2			8	4	50,00	3	1	33,33
Romanistik	78	37	47,44	55	22	40,00	71	35	49,30
Sozialwissenschaften	27	12	44,44	32	7	21,88	28	10	35,71
Summe Fakultät I	199	113	56,78	190	93	48,95	189	101	53,44
Fakultät II - Bildung - Architektur - Künste									
Architektur	45	34	75,56	62	33	53,23	56	30	53,57
Kunst	2	1	50,00	5	3	60,00	2		
Pädagogik	260	204	78,46	232	169	72,84	250	170	68,00
Psychologie	38	38	100,00	55	54	98,18	37	35	94,59
Summe Fakultät II	345	277	80,29	354	259	73,16	345	235	68,12
Fakultät III - Wirtschaftswissenschaften, Wirtschaftsinformatik und Wirtschaftsrecht									
Wirtschaftsrecht	75	47	62,67	70	30	42,86	59	27	45,76
Wirtschaftswissenschaften	273	116	42,49	246	88	35,77	156	65	41,67
Summe Fakultät III	348	163	46,84	316	118	37,34	215	92	42,79
Fakultät IV - Naturwissenschaftlich-Technische Fakultät									
Bauingenieurwesen	52	24	46,15	41	16	39,02	25	6	24,00
Chemie	38	34	89,47	49	46	93,88	68	60	88,24
Elektrotechnik	74	35	47,30	73	37	50,68	64	29	45,31
Maschinenbau	110	24	21,82	129	37	28,68	87	24	27,59
Mathematik	11	2	18,18	8	5	62,50	7	4	57,14
Physik	7	3	42,86	13	5	38,46	4	3	75,00
Summe Fakultät IV	292	122	41,78	313	146	46,65	255	126	49,41
Uni Siegen Insgesamt	1.184	675	57,01	1.173	616	52,51	1.004	554	55,18
Absolvent*innen in der RStZ+2	57,01 %			52,51 %			55,18 %		

Absolvent*innen der Fach-Master-Studiengänge nach
Köpfen (1. Studiengang und 1. Fach) in der RStZ+2 (IT.NRW)

Fächergruppe / Lehreinheit	2022			2023			2024		
	Abs.	RStZ+2	in %	Abs.	RStZ+2	in %	Abs.	RStZ+2	in %
Fakultät I - Philosophische Fakultät									
Anglistik	22	7	31,82	12	7	58,33	15	9	60,00
Germanistik	7	3	42,86	8	3	37,50	6	5	83,33
Geschichte	13	6	46,15	12	2	16,67	5	2	40,00
Medienwissenschaft	38	26	68,42	43	21	48,84	24	9	37,50
Philosophie	1								
Romanistik	2	1	50,00	3	1	33,33			
Sozialwissenschaften	7	2	28,57	2			7	2	28,57
Summe Fakultät I	90	45	50,00	80	34	42,50	57	27	47,37
Fakultät II - Bildung - Architektur - Künste									
Architektur	34	29	85,29	33	25	75,76	34	28	82,35
Pädagogik	18	16	88,89	32	23	71,88	31	15	48,39
Psychologie	12	12	100,00	34	34	100,00	28	25	89,29
Summe Fakultät II	64	57	89,06	99	82	82,83	93	68	73,12
Fakultät III - Wirtschaftswissenschaften, Wirtschaftsinformatik und Wirtschaftsrecht									
Wirtschaftsrecht	31	28	90,32	33	22	66,67	45	31	68,89
Wirtschaftswissenschaften	269	177	65,80	218	148	67,89	204	115	56,37
Summe Fakultät III	300	205	68,33	251	170	67,73	249	146	58,63
Fakultät IV - Naturwissenschaftlich-Technische Fakultät									
Bauingenieurwesen	10	6	60,00	13	4	30,77	7	5	71,43
Chemie	17	8	47,06	19	9	47,37	23	19	82,61
Elektrotechnik	94	30	31,91	114	17	14,91	107	30	28,04
Maschinenbau	92	55	59,78	67	39	58,21	48	23	47,92
Mathematik	6	4	66,67	7	2	28,57	10	5	50,00
Physik	33	16	48,48	21	9	42,86	20	9	45,00
Summe Fakultät IV	252	119	47,22	241	80	33,20	215	91	42,33
Uni Siegen Insgesamt	706	426	60,34	671	366	54,55	614	332	54,07
Absolvent*innen in der RStZ+2	60,34 %			54,55 %			54,07 %		

Absolvent*innen der Lehramt-Bachelor-Studiengänge nach
Köpfen (1. Studiengang und 1. Fach) in der RStZ+2 (IT.NRW)

Fächergruppe / Lehreinheit	2022			2023			2024		
	Abs.	RStZ+2	in %	Abs.	RStZ+2	in %	Abs.	RStZ+2	in %
Fakultät I - Philosophische Fakultät									
Anglistik	71	36	50,70	80	40	50,00	81	33	40,74
Evangelische Theologie	6	2	33,33	3	1	33,33	6	2	33,33
Germanistik	322	237	73,60	323	240	74,30	258	182	70,54
Geschichte	29	10	34,48	25	12	48,00	24	10	41,67
Katholische Theologie	2	1	50,00	3	2	66,67	5	3	60,00
Philosophie	5	5	100,00	6	3	50,00	8	3	37,50
Romanistik	16	12	75,00	11	8	72,73	9	5	55,56
Sozialwissenschaften	25	12	48,00	32	15	46,88	36	16	44,44
Summe Fakultät I	476	315	66,18	483	321	66,46	427	254	59,48
Fakultät II - Bildung - Architektur - Künste									
Bildungswissenschaften	2	2	100,00	1	1	100,00	1	1	100,00
Kunst	1			3	2	66,67	3	2	66,67
Musik				2	1	50,00			
Summe Fakultät II	3	2	66,67	6	4	66,67	4	3	75,00
Fakultät III - Wirtschaftswissenschaften, Wirtschaftsinformatik und Wirtschaftsrecht									
Wirtschaftswissenschaften	13	9	69,23	17	11	64,71	25	17	68,00
Summe Fakultät III	13	9	69,23	17	11	64,71	25	17	68,00
Fakultät IV - Naturwissenschaftlich-Technische Fakultät									
Chemie	32	16	50,00	37	28	75,68	34	19	55,88
Elektrotechnik				2	1	50,00	2	2	100,00
Maschinenbau	4	1	25,00	1	1	100,00			
Mathematik	62	37	59,68	39	26	66,67	34	17	50,00
Physik	7	5	71,43	1			1	1	100,00
Summe Fakultät IV	105	59	56,19	80	56	70,00	71	39	54,93
Uni Siegen Insgesamt	597	385	64,49	586	392	66,89	527	313	59,39
Absolvent*innen in der RStZ+2	64,49 %			66,89 %			59,39 %		

Absolvent*innen der Lehramt-Master-Studiengänge nach
Köpfen (1. Studiengang und 1. Fach) in der RStZ+2 (IT.NRW)

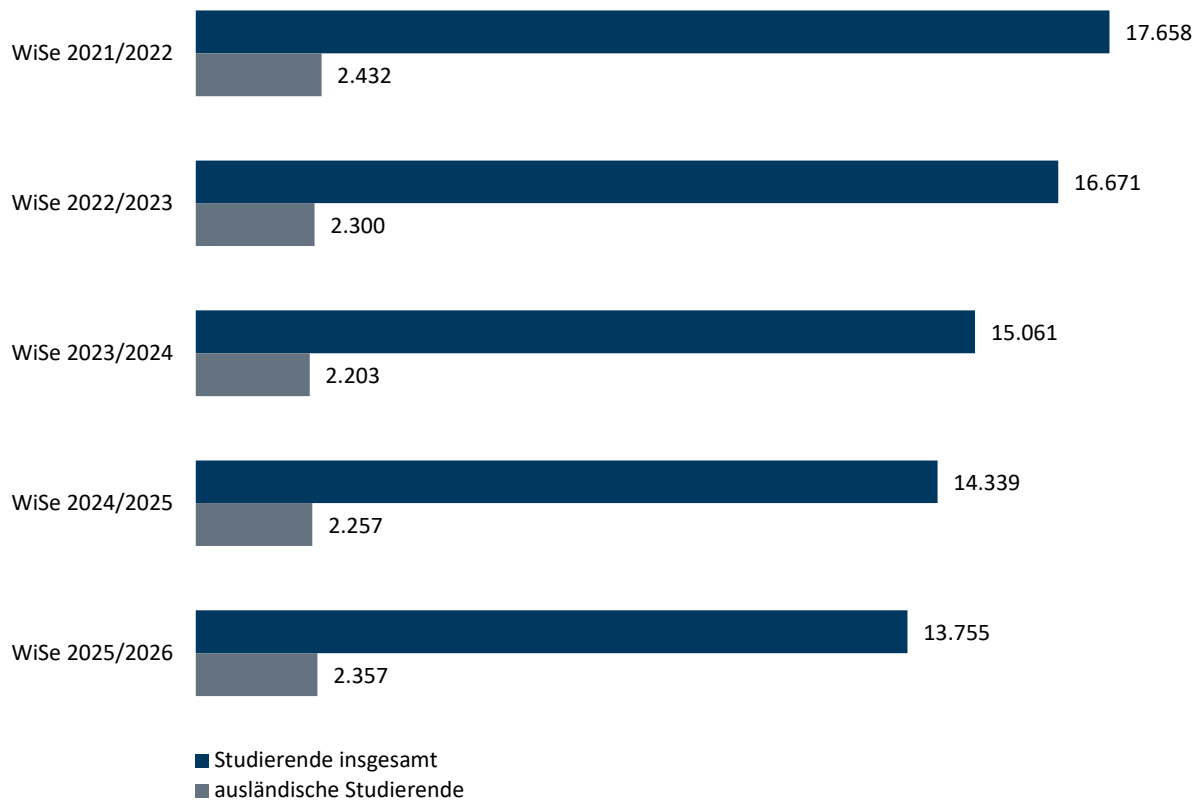
Fächergruppe / Lehreinheit	2022			2023			2024		
	Abs.	RStZ+2	in %	Abs.	RStZ+2	in %	Abs.	RStZ+2	in %
Fakultät I - Philosophische Fakultät									
Anglistik	34	28	82,35	31	19	61,29	52	43	82,69
Evangelische Theologie	4	4	100,00	4	4	100,00	6	5	83,33
Germanistik	236	221	93,64	230	206	89,57	275	250	90,91
Geschichte	14	12	85,71	11	6	54,55	17	14	82,35
Katholische Theologie	2			1	1	100,00	1	1	100,00
Philosophie	3	3	100,00	1	1	100,00	1	1	100,00
Romanistik	9	8	88,89	10	10	100,00	18	17	94,44
Sozialwissenschaften	12	12	100,00	16	16	100,00	24	20	83,33
Summe Fakultät I	314	288	91,72	304	263	86,51	394	351	89,09
Fakultät II - Bildung - Architektur - Künste									
Bildungswissenschaften	56	56	100,00	40	39	97,50	41	38	92,68
Kunst				2	2	100,00	3	2	66,67
Musik	2	2	100,00				1		
Summe Fakultät II	58	58	100,00	42	41	97,62	45	40	88,89
Fakultät III - Wirtschaftswissenschaften, Wirtschaftsinformatik und Wirtschaftsrecht									
Wirtschaftswissenschaften	20	19	95,00	14	11	78,57	18	16	88,89
Summe Fakultät III	20	19	95,00	14	11	78,57	18	16	88,89
Fakultät IV - Naturwissenschaftlich-Technische Fakultät									
Chemie	15	12	80,00	21	20	95,24	41	35	85,37
Elektrotechnik				1			1		
Maschinenbau	10	10	100,00	3	2	66,67	2		
Mathematik	27	25	92,59	34	30	88,24	54	53	98,15
Physik	3	2	66,67	5	5	100,00	3	3	100,00
Summe Fakultät IV	55	49	89,09	64	57	89,06	101	91	90,10
Uni Siegen Insgesamt	447	414	92,62	424	372	87,74	558	498	89,25
Absolvent*innen in der RStZ+2	92,62 %			87,74 %			89,25 %		

Internationalisierung

Internationale Studiengänge

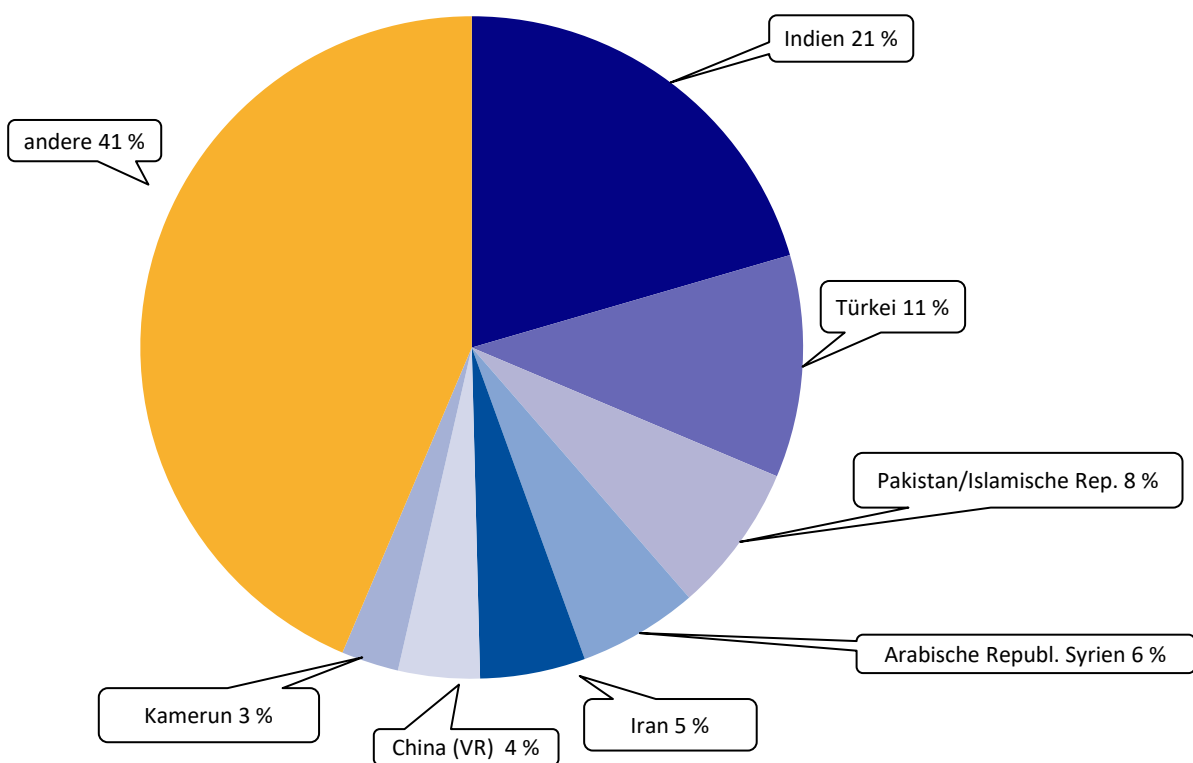
Fakultät	Abschluss	Internationale Studiengänge WiSe 2025/2026	Studierende WiSe 2025/2026				
			Gesamt	Weiblich	Ausl.	Bildungs- ausländer	Bildungs- ausländer nicht EU
Fakultät I	Bachelor	Europäische Wirtschaftskommunikation - Langues, communication et commerce européens	8	5	2	2	
Fakultät I	Master	Linguistik: digital, angewandt, strukturell (LiDAS) Fremdsprachen in der Erwachsenenbildung (FidE)	35	29	11	10	9
Fakultät I	Master	Roads to Democracies - Historical and Contemporary Perspectives on Politics and Culture	46	23	45	45	43
Fakultät I	Bachelor	Sozialwissenschaften in Europa	27	13			
Fakultät III	Master	Economic Policy	116	59	113	113	111
Fakultät III	Master	Human-Computer Interaction	158	88	134	134	132
Fakultät IV	Master	Chemistry	122	72	108	108	107
Fakultät IV	Master	Elektrotechnik/Electrical Engineering	82	27	77	77	77
Fakultät IV	Master	Engineering of Hydro-Environmental Extremes	36	12	35	35	35
Fakultät IV	Master	European Master on Embedded Intelligence Nanosystems Engineering – from Nanoscale Technologies to Ubiquitous Smart Sensors (EMINENT)	45	12	45	45	41
Fakultät IV	Master	Informatik/Computer Science	243	54	180	179	179
Fakultät IV	Master	Mathematik/Mathematics	36	11	8	8	8
Fakultät IV	Master	Mechatronics	225	27	225	225	225
Fakultät IV	Master	Nanoscience and Nanotechnology	65	31	65	65	65
Fakultät IV	Master	Physik/Physics	28	5	7	7	7
Fakultät IV	Master	Quantum Science	25	6	24	24	22

Anzahl der ausländischen Studierenden und Studierende insgesamt¹

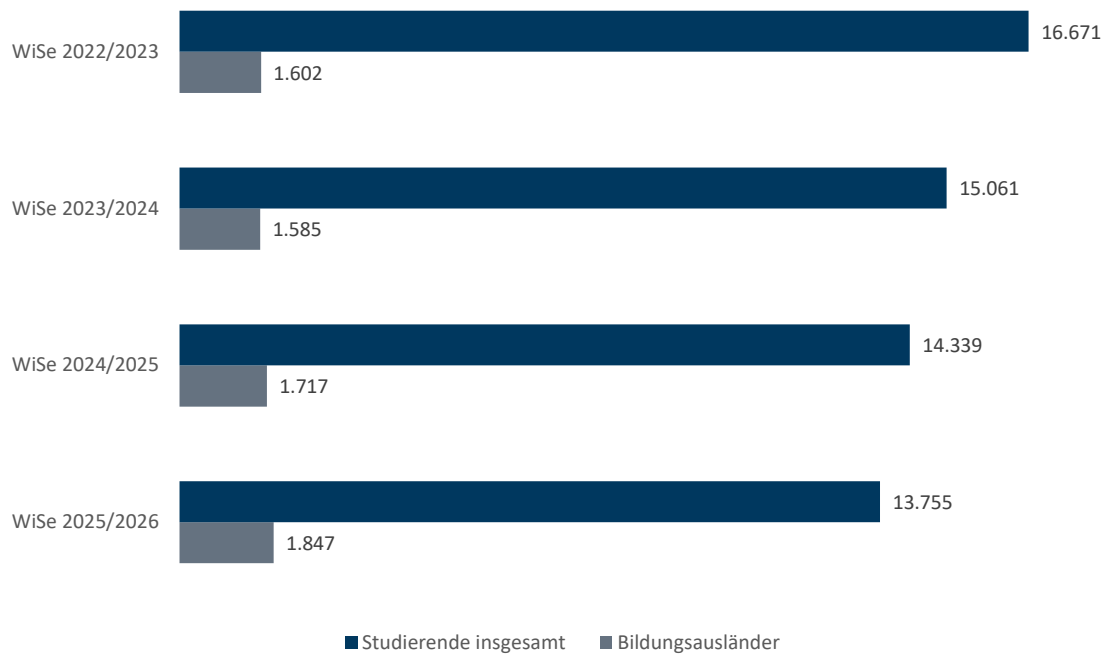


¹ Studierende im 1. Studiengang, 1. Fach

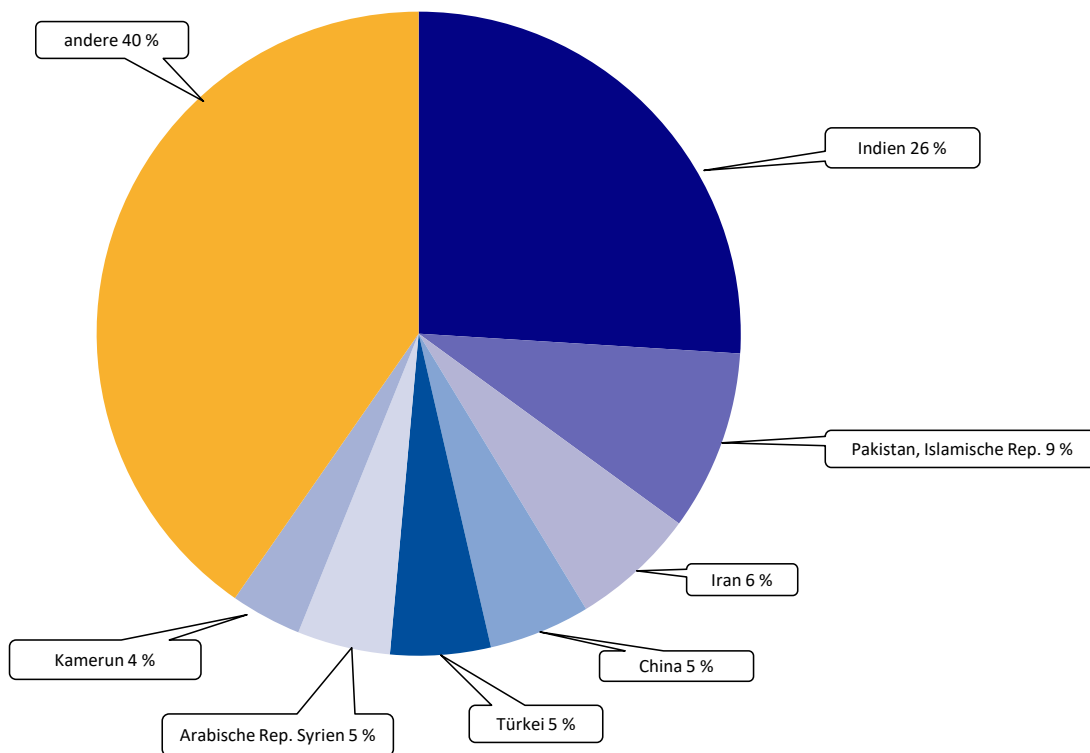
Herkunftsländer der ausländischen Studierenden WiSe 2025/2026 (auszugsweise)



Anzahl der Bildungsausländer*innen 2025/2026



Herkunftsländer der Bildungsausländer*innen WiSe 2025/2026 (auszugsweise)



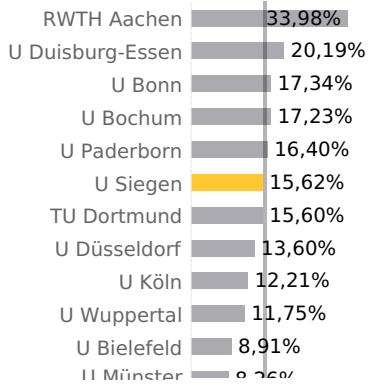


Studierende mit ausländischer Staatsangeh..

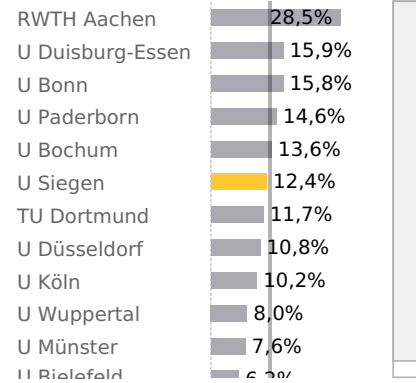
**Anteil (2024):
 15,7%**

**Anzahl (2024):
 2 255**

Studierende mit ausl. Staatsbürgerschaft



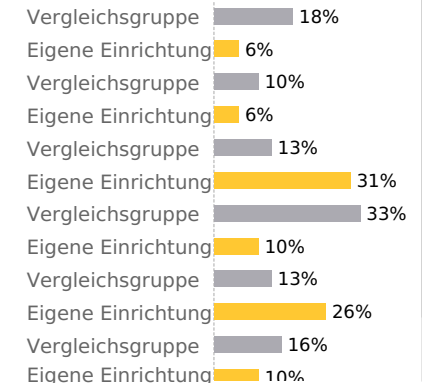
Anteil Bildungsausländer - (HZB im Ausland erworben)



Studierende mit ausl. Staatsbürgerschaft

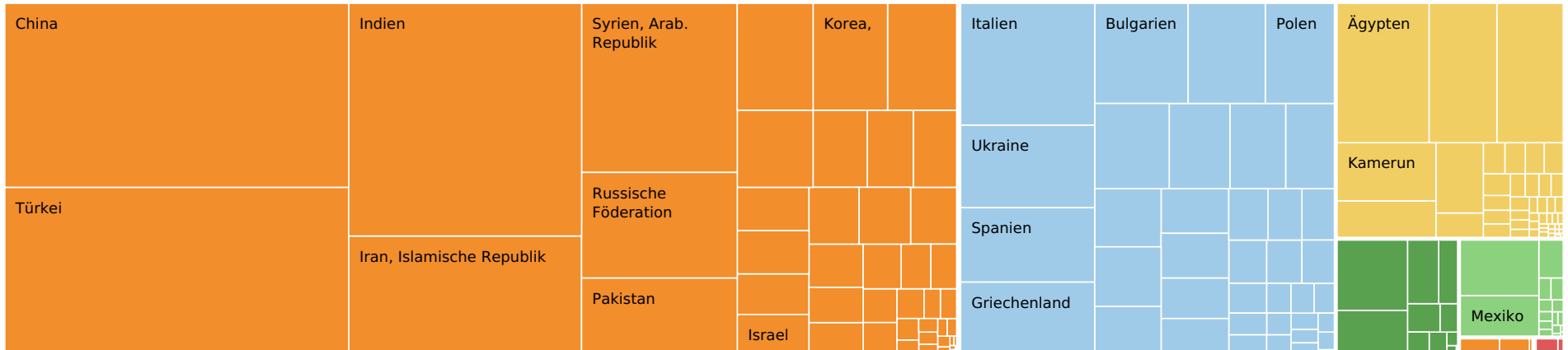
Hochschule: Keine

Studiengang	Anzahl
Agrar-, Forst- und Ernährungswisse..	458
Geisteswissenschaften	263
Humanmedizin/Gesundheitswissens..	2
Ingenieurwissenschaften	1.196
Kunst, Kunstwissenschaft	6
Mathematik, Naturwissenschaften	302
Rechts-, Wirtschafts- und	486



Anteil nach Ländern

Hochschule: Keine



Jahr: 2024 | Medizin ausgeschlossen: Ja | Studienbereich: Alle | Staatsangehörigkeit: Afghanistan, Ägypten, Albanien und 234 mehr

Quelle: Destatis | Sonderauswertung rheform | Stand: 12/2025
 | Darstellung und Auswertung: rheform 2025

Studiengänge

Akkreditierung/Reakkreditierung von Studiengängen der Fakultät I

Die Universität Siegen hat im Rahmen der Durchführung der Experimentierklausel für ihr innovatives und anspruchsvolles Projekt "European Quality Audit" vom Akkreditierungsrat einen positiven Beschluss zu ihrem Qualitätsmanagementsystem erhalten und das Siegel der Systemakkreditierung für den Zeitraum vom 20.12.2020 bis zum 30.09.2027 verliehen bekommen. Mit der erteilten Systemakkreditierung wird die interne Planung und Durchführung von Akkreditierungen fortgeführt.

Fak.	Studiengang / Teilstudiengang					(Programm-) Akkreditierung bis	Intern akkreditiert am	Akkreditiert bis
		1-Fach Modell A	EKF Modell B	KF Modell C und D	EF Modell B und D			
Fakultät I	Bachelor							
	Bachelor Christliche Theologien in ökumenischer Perspektive	---	---	X	X		10.12.2020	30.09.2028
	Bachelor Europäische Wirtschaftskommunikation	X	---	---	---		16.07.2020	30.09.2027
	Bachelor Geschichte	---	X	X	X		17.12.2020	30.09.2028
	Bachelor Philosophie		X	X	X		17.12.2020	30.09.2028
	Bachelor Sozialwissenschaften	X	X	X	X		10.12.2020	30.09.2028
	Bachelor Sozialwissenschaften in Europa	X	---	---	---		10.12.2020	
	Bachelor Digital Public Health (2. Kernfach)	X					13.05.2029	30.09.2026
	Master Digital Public Health	X					13.05.2029	30.09.2026
	Bachelor Literatur- Kultur, Medien	X	X	X	X		27.10.2022	30.09.2030
	Bachelor Sprache und Kommunikation	X	X	X	X		27.10.2022	30.09.2030
	Bachelor Medienwissenschaft		X	X	X		17.11.2022	30.09.2030
	Bachelor Digital Media and Technologies				X		17.11.2022	30.09.2030
	Bachelor Film Studies				X			
	Bachelor Play and Games Studies				X			
	Master		1-Fach Modell A	KF Modell B	EF Modell B			
	Master Christliche Theologien in ökumen. Perspektive		---	X	X		10.12.2020	30.09.2028
	Master Geschichte der Moderne		X	X			17.12.2020	30.09.2028
	Master Geschichte				X		10.12.2020	30.09.2028
	Master Sozialwissenschaften		X	X	X			
	Master Sozialwissenschaften in Europa		X	---	---		10.12.2020	
	Master Philosophie		---	X	X		17.12.2020	30.09.2028
	Master Literaturwissenschaft: Literatur, Kultur, Medien		X	X	X		27.10.2022	30.09.2030
	Master Medienkultur		X	X	X		17.11.2022	30.09.2030
	Master Theaterpädagogik				X		27.10.2022	30.09.2030
	Master Digital Media and Technologies		X	X	X			
	Master Linguistik: digital, angewandt, strukturell (LiDAS)		X				03.08.2023	30.09.2030
	Roads to Democracies - Historical and Contemporary Perspectives on Politics and Culture		X				17.08.2023	30.09.2030
Master Medien und Gesellschaft (MuG)		X				03.08.2023	30.09.2030	
Master Kultur, Geschichte, Gesellschaft (KGG)		X	X			16.11.2023	30.09.2031	

Stand: 04.06.2025

Studienmodelle der Fakultät I

Bachelorstudiengänge ab Studienbeginn WiSe 2022/2023

Modell A (1-Fach-Studiengang)

Modell B (Erweitertes Kernfach + Ergänzungsfach)

Modell C (2 Kernfächer)

Modell D (Kernfach + 2 Ergänzungsfächer)

Masterstudiengänge ab Studienbeginn WiSe 2023/2024

Modell A (1-Fach-Studiengang)

Modell B (2-Fach-Studiengang mit Kernfach und Ergänzungsfach)

90 von 100

Abkürzungen:

1-Fach = 1-Fach-Studiengang

EKF = erweitertes Kernfach

KF = Kernfach

EF = Ergänzungsfach

Akkreditierung/Reakkreditierung von Studiengängen der Fakultäten II - IV

Die Universität Siegen hat im Rahmen der Durchführung der Experimentierklausel für ihr innovatives und anspruchsvolles Projekt "European Quality Audit" vom Akkreditierungsrat einen positiven Beschluss zu ihrem Qualitätsmanagementsystem erhalten und das Siegel der Systemakkreditierung für den Zeitraum vom 20.12.2020 bis zum 30.09.2027 verliehen bekommen. Mit der erteilten Systemakkreditierung wird die interne Planung und Durchführung von Akkreditierungen fortgeführt.

Fak.	Studiengang / Teilstudiengang	(Programm-) Akkreditierung bis	Intern akkreditiert am	Akkreditiert bis
Fakultät II	Bachelor Architektur		22.08.2024	30.09.2031
	Master Architektur mit dem Schwerpunkt Planen und Bauen im Bestand			
	Master Städtebau NRW	30.09.2031		
	Bachelor Soziale Arbeit		08.05.2024	30.09.2031
	Master Soziale Arbeit – auch Teilzeit			
	Bachelor Erziehungswissenschaft: Inklusion und Diversität		29.05.2024	30.09.2031
	Master Erziehungswissenschaft: Bildungstheorie und kulturelle Praktiken		26.01.2023	30.09.2030
	Bachelor EF Kunstgeschichte		17.11.2022	30.09.2030
	Bachelor Psychologie		18.06.2024	30.09.2031
	Master Psychologie			
	Master Psychologie mit Schwerpunkt Klinische Psychologie und Psychotherapie		26.01.2023	30.09.2030
Fakultät III	Bachelor Betriebswirtschaftslehre		20.11.2025	30.09.2033
	Bachelor Deutsches und Europäisches Wirtschaftsrecht		20.11.2025	30.09.2033
	Bachelor Volkswirtschaftslehre		27.06.2019	30.09.2025
	Bachelor Wirtschaftsinformatik		11.07.2019	30.09.2026
	Bachelor EF Wirtschaftswissenschaften		20.02.2020	30.09.2027
	Bachelor EF Medienmanagement		17.11.2022	30.09.2030
	Master Accounting, Auditing and Taxation		27.06.2019	30.09.2025
	Master Business Analytics		30.01.2020	30.09.2028
	Master Controlling und Risikomanagement		27.06.2019	30.09.2025
	Master Deutsches und Europäisches Wirtschaftsrecht			
	Master Economic Policy		27.06.2019	30.09.2025
	Master Entrepreneurship and SME Management		27.06.2019	30.09.2025
	Master Human-Computer Interaction		11.07.2019	30.09.2026
	Master Management und Märkte		27.06.2019	
	Master Wirtschaftsinformatik		11.07.2019	30.09.2026
	Master Plurale und Transformative Ökonomik	30.09.2022 (verlängert über EQA/ Systemakkreditierung)	geplant 2025	30.09.2025
	Executive Master of Business Administration		geplant 2025	30.09.2025

Akkreditierung/Reakkreditierung von Studiengängen der Fakultäten II - IV

Die Universität Siegen hat im Rahmen der Durchführung der Experimentierklausel für ihr innovatives und anspruchsvolles Projekt "European Quality Audit" vom Akkreditierungsrat einen positiven Beschluss zu ihrem Qualitätsmanagementsystem erhalten und das Siegel der Systemakkreditierung für den Zeitraum vom 20.12.2020 bis zum 30.09.2027 verliehen bekommen. Mit der erteilten Systemakkreditierung wird die interne Planung und Durchführung von Akkreditierungen fortgeführt.

Fak.	Studiengang / Teilstudiengang	(Programm-) Akkreditierung bis	Intern akkreditiert am	Akkreditiert bis
Fakultät IV	Bachelor Mathematik		27.05.2021	30.09.2029
	Master Mathematik			
	Bachelor Physik		05.07.2018	30.09.2029
	Master Physik			
	Master Quantum Science		22.12.2022	30.09.2030
	Bachelor Chemie		31.08.2023	30.09.2030
	Master Chemistry			
	Master Nanoscience and Nanotechnology	30.09.2022	03.11.2022	30.09.2029
	Bachelor Bauingenieurwesen		03.11.2022	30.09.2030
	Bachelor Bauingenieurwesen – dual			
	Master Bauingenieurwesen			
	Master Engineering of Hydro-Environmental Extremes (HDE)			
	Bachelor Maschinenbau			
	Bachelor Maschinenbau – dual		29.09.2022	30.09.2029
	Master Maschinenbau		29.09.2022	30.09.2029
Bachelor Digital Engineering - Maschinenbau, Bachelor Digital Engineering - Mechatronik, Bachelor Digital Engineering - Elektrotechnik			25.07.2024	30.09.2031
Master Digital Engineering - Maschinenbau und Digital Engineering - Elektrotechnik			08.01.2026	30.09.2034
Master European Master on Embedded Intelligence Nanosystems Engineering (EMINENT)			01.04.2024	31.03.2030
Fakultät IV	Master Materialwissenschaft und Werkstofftechnik		29.09.2022	30.09.2029
	Master International Production Engineering and Management		16.05.2019	30.09.2028
	Bachelor Wirtschaftsingenieurwesen		29.09.2022	30.09.2029
	Master Wirtschaftsingenieurwesen			
	Bachelor Elektrotechnik		21.07.2022	30.09.2029
	Bachelor Elektrotechnik – dual			
	Master Elektrotechnik			
	Master Mechatronics		23.02.2023	30.09.2030
	Bachelor Informatik		16.09.2021	30.09.2029
	Bachelor Informatik – dual			
	Master Computer Science		16.09.2021	30.09.2029
	Bachelor Digital Biomedical and Health Sciences (1. Kernfach)		13.05.2019	30.09.2026
	Bachelor Biomedical Technology (2. Kernfach)			
Master Biomedical Technology				

Stand: 16.02.2026

Akkreditierung/Reakkreditierung von Studiengängen "Lehramt"

Die Universität Siegen hat im Rahmen der Durchführung der Experimentierklausel für ihr innovatives und anspruchsvolles Projekt "European Quality Audit" vom Akkreditierungsrat einen positiven Beschluss zu ihrem Qualitätsmanagementsystem erhalten und das Siegel der Systemakkreditierung für den Zeitraum vom 20.12.2020 bis zum 30.09.2027 verliehen bekommen. Mit der erteilten Systemakkreditierung wird die interne Planung und Durchführung von Akkreditierungen fortgeführt.

Abschluss	Studiengang / Teilstudiengang	Lehramt an Grund- schulen	Lehramt an HRSGe	Lehramt an GymGe	Lehramt an BK	Intern akkreditiert am	Akkreditiert bis
Bachelor of Arts / Bachelor of Science	Bildungswissenschaften	X	X	X	X	13.12.2018	30.09.2027
	Bildungswissenschaften mit integrierter Förderpädagogik	X	X				
	Sachunterricht	X					
	Deutsch (Sprachliche Grundbildung)	X	X	X	X	04.02.2021	30.09.2028
	Englisch	X	X	X	X	18.02.2021	30.09.2028
	Mathematik (Mathematische Grundbildung)	X	X	X	X	27.05.2021	30.09.2029
	Evangelische Religionslehre	X	X	X	X	10.12.2020	30.09.2028
	Katholische Religionslehre	X	X	X	X		
	Musik	X	X	X	X	04.02.2021	30.09.2028
	Großfach Musik			X			
	Kunst	X	X	X	X	27.05.2021	30.09.2028
	Großfach Kunst			X			
	Französisch		X	X	X	04.02.2021	30.09.2028
	Spanisch		X	X	X	04.02.2021	30.09.2028
	Geschichte		X	X		17.12.2020	30.09.2028
	Philosophie / Praktische Philosophie		X	X		17.12.2020	30.09.2028
	Sozialwissenschaften		X	X		10.12.2020	30.09.2028
	Chemie		X	X	X	09.12.2021	30.09.2028
	Physik		X	X	X	16.09.2021	30.09.2028
	Biologie		X	X		09.12.2021	30.09.2028
Informatik		X	X	X	16.09.2021	30.09.2029	
Wirtschaftslehre/Politik (BK-A)					X	20.02.2020	30.09.2027
Wirtschaftswissenschaften in Verbindung mit einem weiteren Fach (BK-A) oder als große berufliche Fachrichtung in Verbindung mit einer kleinen beruflichen Fachrichtung (BK-B): - Produktion, Logistik, Absatz - Finanz- und Rechnungswesen, Steuern - Wirtschaftsinformatik					X		
Elektrotechnik in Verbindung mit einem weiteren Fach (BK-A) oder als (große berufliche Fachrichtung) in Verbindung mit der kleinen beruflichen Fachrichtung (BK-B): - Nachrichtentechnik - Technische Informatik					X		

Akkreditierung/Reakkreditierung von Studiengängen "Lehramt"

Die Universität Siegen hat im Rahmen der Durchführung der Experimentierklausel für ihr innovatives und anspruchsvolles Projekt "European Quality Audit" vom Akkreditierungsrat einen positiven Beschluss zu ihrem Qualitätsmanagementsystem erhalten und das Siegel der Systemakkreditierung für den Zeitraum vom 20.12.2020 bis zum 30.09.2027 verliehen bekommen. Mit der erteilten Systemakkreditierung wird die interne Planung und Durchführung von Akkreditierungen fortgeführt.

Abschluss	Studiengang / Teilstudiengang	Lehramt an Grundschulen	Lehramt an HRSGe	Lehramt an GymGe	Lehramt an BK	Intern akkreditiert am	Akkreditiert bis
	Maschinenbautechnik in Verbindung mit einem weiteren Fach (BK-A) oder als (große berufliche Fachrichtung) in Verbindung mit der kleinen beruflichen Fachrichtung (BK-B): - Fahrzeugtechnik - Fertigungstechnik				X	18.01.2024	30.09.2031
	Sport (Deutsche Sporthochschule Köln)	X	X	X	X	in Absprache mit der DSHS	
	Erweiterungsstudiengang Wirtschaft		X	X		16.0.2021	30.09.2028
Master of Education	Bildungswissenschaften	X	X	X	X	13.12.2018	30.09.2027
	Bildungswissenschaften mit integrierter Förderpädagogik	X	X				
	Lehramt für sonderpädagogische Förderung mit den Förderschwerpunkten Lernen sowie Emotionale und soziale Entwicklung (Aufbaumaster)	X	X				
	Sachunterricht	X					
	Deutsch (Sprachliche Grundbildung)	X	X	X	X	04.02.2021	30.09.2028
	Englisch	X	X	X	X	18.02.2021	30.09.2028
	Mathematik (Mathematische Grundbildung)	X	X	X	X	27.05.2021	30.09.2029
	Evangelische Religionslehre	X	X	X	X	10.12.2020	30.09.2028
	Katholische Religionslehre	X	X	X	X		
	Musik	X	X	X	X	04.02.2021	30.09.2028
	Großfach Musik			X			
	Kunst	X	X	X	X	27.05.2021	30.09.2028
	Großfach Kunst			X			
	Französisch		X	X	X	04.02.2021	30.09.2028
	Spanisch		X	X	X	04.02.2021	30.09.2028
	Geschichte		X	X	X	17.12.2020	30.09.2028
	Philosophie / Praktische Philosophie		X	X	X	17.12.2020	30.09.2028
	Sozialwissenschaften		X	X	X	10.12.2020	30.09.2028
	Chemie		X	X	X	09.12.2021	30.09.2029
	Physik		X	X	X	16.09.2021	30.09.2029
	Biologie		X	X	X	09.12.2021	30.09.2029
Informatik		X	X	X	16.09.2021	30.09.2029	
Wirtschaftslehre/Politik					X	20.02.2020	30.09.2027
Wirtschaftswissenschaften in Verbindung mit einem weiteren Fach (BK-A) oder als große berufliche Fachrichtung in Verbindung mit einer kleinen beruflichen Fachrichtung (BK-B): - Produktion, Logistik, Absatz - Finanz- und Rechnungswesen, Steuern - Wirtschaftsinformatik					X		

Akkreditierung/Reakkreditierung von Studiengängen "Lehramt"

Die Universität Siegen hat im Rahmen der Durchführung der Experimentierklausel für ihr innovatives und anspruchsvolles Projekt "European Quality Audit" vom Akkreditierungsrat einen positiven Beschluss zu ihrem Qualitätsmanagementsystem erhalten und das Siegel der Systemakkreditierung für den Zeitraum vom 20.12.2020 bis zum 30.09.2027 verliehen bekommen. Mit der erteilten Systemakkreditierung wird die interne Planung und Durchführung von Akkreditierungen fortgeführt.

Abschluss	Studiengang / Teilstudiengang	Lehramt an Grund- schulen	Lehramt an HRSGe	Lehramt an GymGe	Lehramt an BK	Intern akkreditiert am	Akkreditiert bis
Master of Education	Elektrotechnik in Verbindung mit einem weiteren Fach (BK-A) oder als (große berufliche Fachrichtung) in Verbindung mit der kleinen beruflichen Fachrichtung (BK-B): - Nachrichtentechnik - Technische Informatik				X	18.01.2024	30.09.2031
	Maschinenbautechnik in Verbindung mit einem weiteren Fach (BK-A) oder als (große berufliche Fachrichtung) in Verbindung mit der kleinen beruflichen Fachrichtung (BK-B): - Fahrzeugtechnik - Fertigungstechnik				X	18.01.2024	30.09.2031
	Sport (Deutsche Sporthochschule Köln)	X	X	X	X	in Absprache mit der DSHS	
	Erweiterungsstudiengang Wirtschaft		X	X		16.0.2021	30.09.2028
Master of Education (4-Semester / 6-Semester dual)	Elektrotechnik (große berufliche Fachrichtung) in Verbindung mit der kleinen beruflichen Fachrichtung (BK-C und C DUAL): - Nachrichtentechnik oder Technische Informatik				X	25.07.2024	30.09.2031
	Maschinenbautechnik (große berufliche Fachrichtung) in Verbindung mit der kleinen beruflichen Fachrichtung (BK-C und C DUAL): - Fahrzeugtechnik oder Fertigungstechnik				X	25.07.2024	

Stand: 04.06.2025

Entwicklung der *neu eingeführten* Studiengänge in den Jahren 2022 - 2026

Studiengang/Teilstudiengang		Abschluss	eingeführt...				
			2022	2023	2024	2025	2026
Fakultät I	Spanisch	LA BA HRSGe					
	Spanisch	LA MA HRSGe		X			
	Film Studies	BA EF	X				
	Play and Games Studies	BA EF	X				
	Digital Media and Technologies	BA EF	X				
	Geschichte der Moderne	Master 1-Fach	X				
	Geschichte der Moderne	Master KF		X			
	Kultur, Geschichte Gesellschaft	Master		X			
	Linguistik: digital, angewandt, strukturell	Master		X			
		Master - int.				X	
	Digital Public Health	Master	X				
Fak. II	Master Erziehungswissenschaft: Bildungstheorie und kulturelle Praktiken	Master		X			
	Psychologie mit Schwerpunkt Klinische Psychologie und Psychotherapie	Master		X			
Fakultät III	Business Analytics	Master					
	Wirtschaft Erweiterungsstudiengang	LA HRSGe/GymGe					
Fakultät IV	Digital Engineering mit Vertiefungsrichtungen Mechatronik und Software, Maschinenbau und Software und Elektrotechnik und Informationstechnik	Bachelor			X		
	Digital Engineering - Maschinenbau	Master					X
	Digital Engineering - Elektrotechnik	Master					X
	EMINENT - Embedded Intelligence Nanosystems Engineering	Master			X		
	Engineering of Hydro-Environmental Extremes (HDE)	Master			X		
	Computer Science	Master					
	Quantum Science	Master		X			
	Nachrichtentechnik (kbF)	BA LA BK-B		X			
	Fahrzeugtechnik (kbF)	BA LA BK-B		X			
	Biomedical Technology	Master	X				
Medical Data Science ¹⁾	Master	X					

¹⁾ Der Studiengang wurde in 2024 eingestellt.

Entwicklung der *eingestellten* Studiengänge²⁾ in den Jahren 2022 - 2026

Studiengang/Teilstudiengang		Abschluss	eingestellt...				
			2022	2023	2024	2025	2026
Fakultät I	Kommunikation und Medien	Bachelor EF					
	Sozialpolitik	Bachelor EF					
	Europa im globalen Wandel	Bachelor EF					
	Christliche Theologien in ökumenischer Perspektive	Bachelor EKF	X				
	Geschichte	Bachelor 1-Fach	X				
	Medienwissenschaften	Bachelor 1-Fach	X				
	Angewandte Sprachwissenschaft: Kommunikation und Fremdsprache im Beruf (KFB)	Master		X			
	Master Sprachwissenschaft: Deutsch, Englisch, Rom. Sprachen	Master		X			
	Master Internationale Kulturhistorische Studien (IKHS)	Master		X			
Fak II	Kunstgeschichte	Bachelor EKF, KF	X				
Fak III	Wirtschaftsinformatik	Bachelor Dual					
Fak IV	Fahrzeugbau	Bachelor/Master	X				
	Digital Medical Technology	Bachelor (2. Kernf.)			X		
	Medical Data Science	Master			X		

²⁾ keine Einschreibungen mehr möglich

Stand: 13.03.2026

III. wiss. Nachwuchs

Anzahl der Promotionen nach Geschlecht und Nationalität

Lehreinheit		2024 ¹				2025 ¹			
		ges.	m	w	ausl.	ges.	m	w	ausl.
Fakultät I	Philosophie	2	2		1	1		1	
	Ev. Theologie	2	2		2				
	Kath. Theologie								
	Sozialwissenschaften	5	3	2		5	2	3	1
	Geschichte					2	2		
	Germanistik	1	1			7	1	6	
	Anglistik					2		2	1
	Romanistik								
	Medienwissenschaft	1		1		1	1		
Summe	11	8	3	3	18	6	12	2	
Fakultät II	Pädagogik	13	7	6	1	8	2	2	
	Kunst	1		1		3		3	
	Musik					3	1	2	1
	Architektur	1		1		1	1		
	Psychologie ²					2	1	1	1
	Summe	15	7	8	1	17	5	8	2
Fakultät III	Wirtschaftswissenschaften	21	12	9	3	22	14	8	4
	Wirtschaftsrecht	7	3	4		9	4	5	
	Summe	28	15	13	3	31	18	13	4
Fakultät IV	Mathematik	4	3	1		3	1	2	
	Physik	12	10	2	3	15	9	6	8
	Chemie	9	5	4	4	14	9	5	5
	Bauingenieurwesen	1		1	1				
	Maschinenbau	15	14	1	2	15	12	3	2
	Elektrotechnik	6	4	2	3	13	13	4	7
	Informatik	10	5	5	4	11	7	4	6
Summe	57	41	16	17	71	51	24	28	
Insgesamt	111	71	40	24	137	80	57	36	

¹ Daten IT.NRW im Rahmen der Prüfungsstatistik; 2025 = WiSe 2024/2025 + SoSe 2025

² ab 01.04.25 wird die Psychologie der Fakultät II zugeordnet, die Studiengänge der Lebenswissenschaften werden der Fakultät IV zugeordnet.

Fakultät:

- I Philosophische Fakultät
- II Bildung - Architektur - Künste
- III Wirtschaftswissenschaften, Wirtschaftsinformatik und Wirtschaftsrecht
- IV Naturwissenschaftlich-Technische Fakultät

Anzahl der Habilitationen und der positiv evaluierten Juniorprofessuren

Lehreinheit		Habilitationen			Juniorprofessuren		
		2023 ¹	2024 ¹	2025	2023 ¹	2024 ¹	2025 ¹
Fakultät I	Philosophie						
	Evangelische Theologie						
	Sozialwissenschaften	1	1	1			
	Geschichte						
	Germanistik	1	2		1		
	Anglistik	1		1			
	Summe	3	3	2	1		
Fakultät II	Pädagogik						
	Musik				1		
	Psychologie ²	1	2				
	Summe	1	2		1		
Fakultät III	Wirtschaftswissenschaften		1				
	Wirtschaftsinformatik	1			1		
	Wirtschaftsrecht	1					
	Summe	2	1		1		
Fakultät IV	Mathematik						
	Physik					1	
	Chemie			1	1		
	Bauingenieurwesen						
	Maschinenbau				1		
	Elektrotechnik			1		1	1
	Summe			2	2	2	1
Insgesamt	6	6	4	5	2	1	

Fakultät:

- I Philosophische Fakultät
- II Bildung - Architektur - Künste
- III Wirtschaftswissenschaften, Wirtschaftsinformatik und Wirtschaftsrecht
- IV Naturwissenschaftlich-Technische Fakultät

¹ Prüfungsjahr z. B. 2024 = WiSe 2023/2024 und SoSe 2024

² ab 01.04.25 wird die Psychologie der Fakultät II zugeordnet, die Studiengänge der Lebenswissenschaften werden der Fakultät I (Sozialwissenschaften), sowie der Fakultät IV (Chemie inkl. Biologie) zugeordnet