

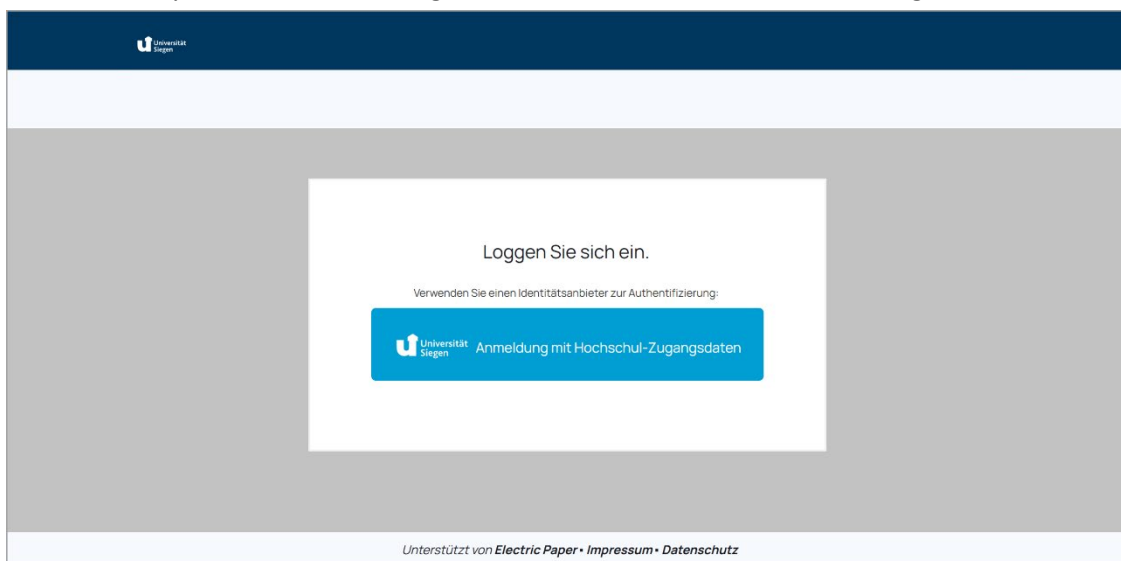
## Informationen zum Wahlablauf bei der Nutzung des Wahlportals im Rahmen der Online-Wahl im Wahlzeitraum

Dienstag, den 16.06.2026 ab 9:00 Uhr (Öffnung des Wahlportals)  
bis Montag, den 29.06.2026 bis 15:00 Uhr (Schließung des Wahlportals)

### 1 Zugang zur Online-Wahl (Login)

In einem aktuellen Internet-Browser, wie z.B. Internet Explorer, Edge, Firefox, Chrome, Safari (Java Script und Cookies aktiviert) rufen Sie bitte die URL <http://www.uni-siegen.de/wahlen/wahlportal> auf.

Sie werden automatisch auf die Seite des Wahlportals unseres externen Dienstleisters, der Electric Paper Informationssysteme GmbH, weitergeleitet. Es erscheint sodann diese Anzeige:



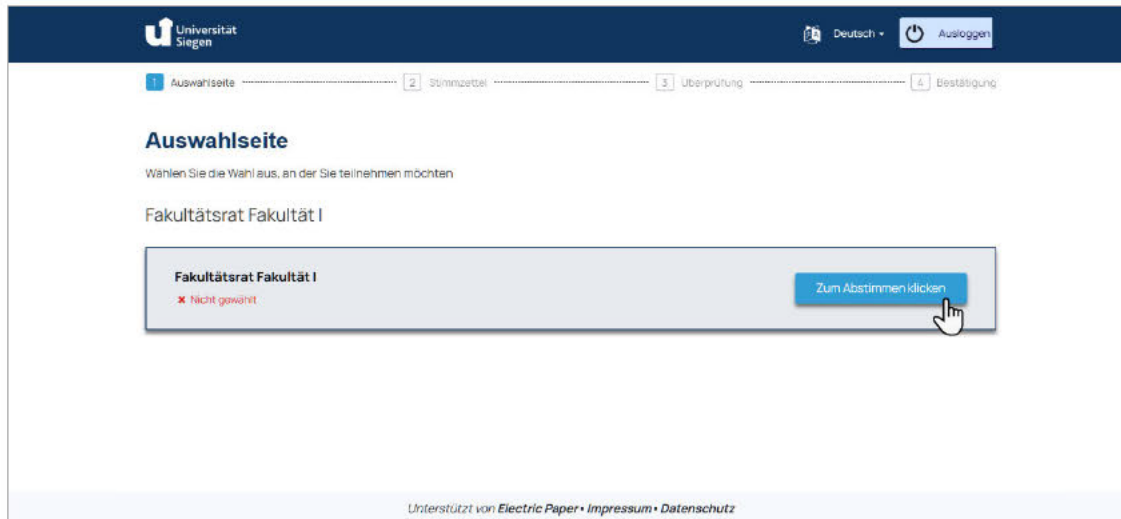
Mit Anklicken der Login-Schaltfläche werden Sie auf eine interne Anmelde-Seite geleitet.



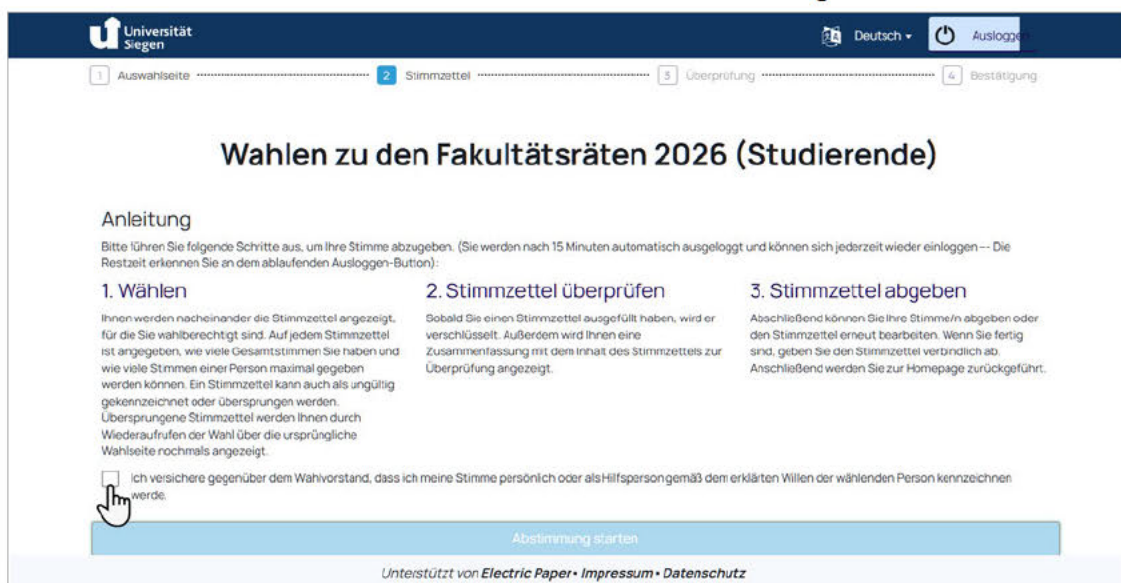
Hier können Sie sich mit der persönlichen Nutzerkennung (ZIMT-Konto) und dem Passwort der Universität Siegen anmelden.

## 2 Wählen bei der Online-Wahl mit uniWAHL OWS

Nach erfolgreicher Anmeldung erfolgt eine Weiterleitung zur Online-Wahlkabine. Nun wird Ihnen eine Übersichtsseite angeboten, die alle möglichen Gremien und Wahlgruppen enthält, für die Sie wahlberechtigt sind. Per Schaltfläche kann gewählt werden, mit welchem Gremium gestartet werden soll.

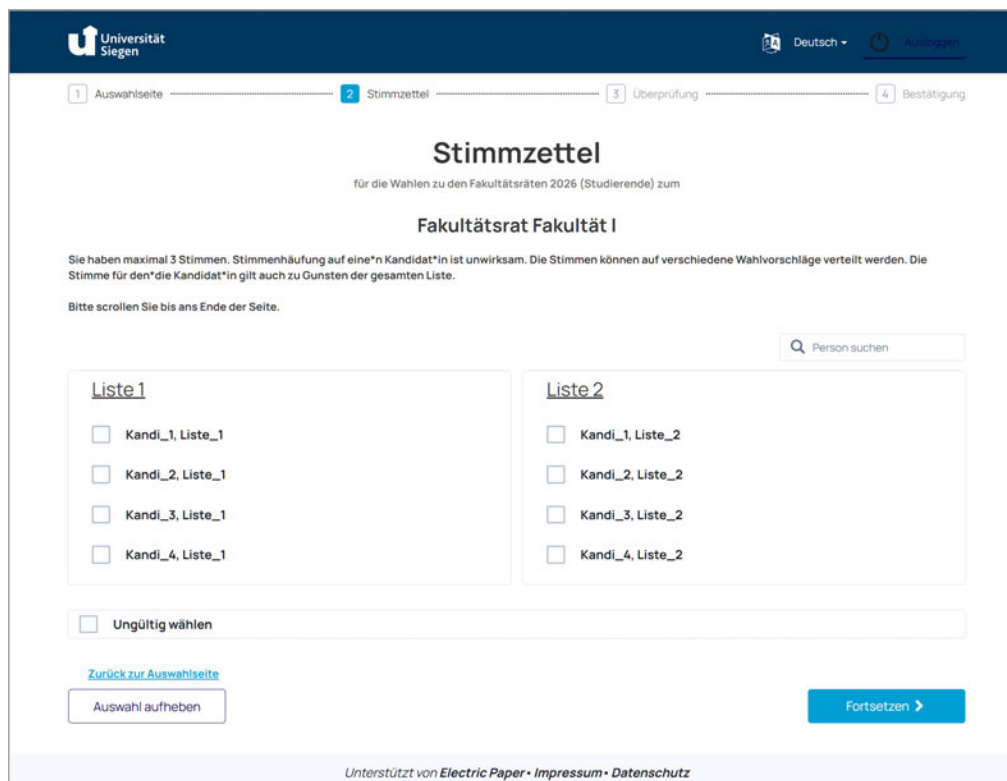


Nach dem Anklicken einer bestimmten Wahl erscheint zuerst der folgende Hinweisbildschirm:

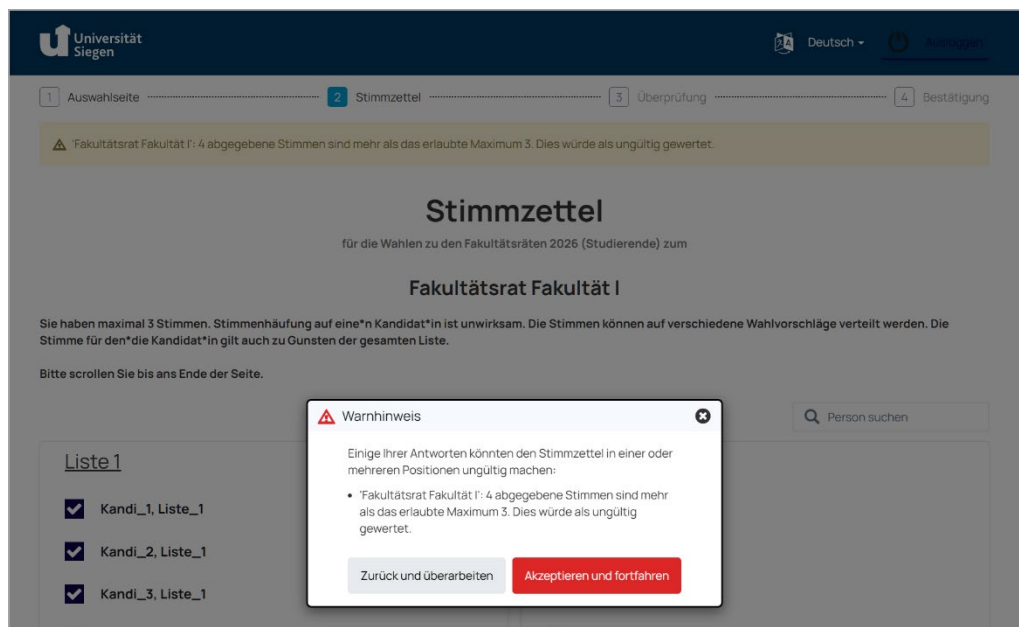


Hier sehen Sie zunächst eine Anleitung mit Aufzählung der auszuführenden Schritte. Nachdem die Schaltfläche „Abstimmung starten“ ausgewählt wurde, erscheint der erste Stimmzettel zur Stimmabgabe (Hinweis: die Ansicht zeigt eine beispielhafte Anleitung, deren Texte unter Umständen noch angepasst werden).

Nachdem die Schaltfläche „Abstimmung starten“ ausgewählt wurde, folgen die jeweiligen Stimmzettel. (Hinweis: die Ansicht zeigt einen beispielhaften Stimmzettel für die Wahl zum Senat).



Während der Stimmabgabe wird natürlich überprüft, ob nicht versehentlich ungültig gewählt wurde. Es erfolgt ein entsprechender Hinweis.

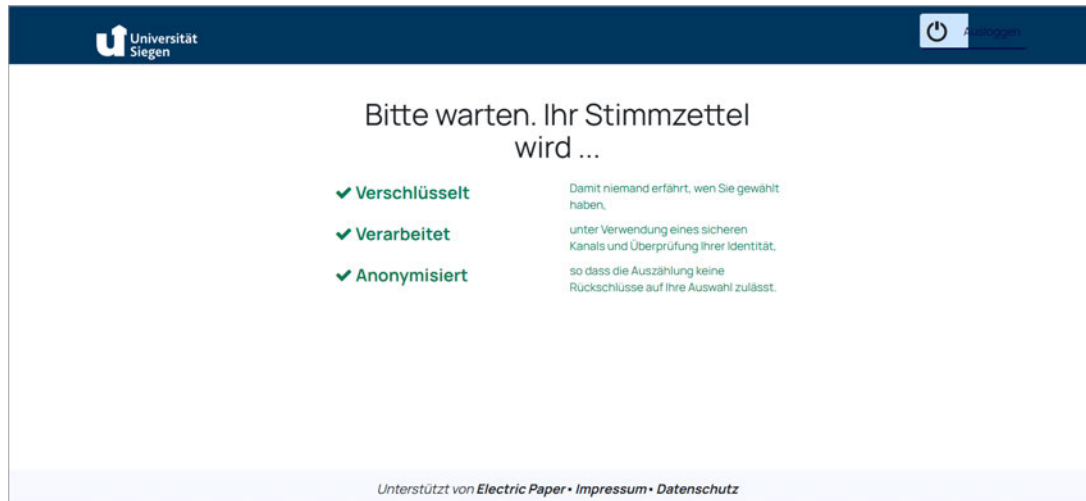


Es kann jederzeit zurückgegangen und überarbeitet werden.

Ist der Wähler in seiner Gruppe für mehrere Gremien stimmberechtigt, erscheinen die Stimmzettel nacheinander.

Man kann den Wahlvorgang unterbrechen und zu anderer Zeit fortsetzen. Bereits abgeschickte Stimmzettel erscheinen aber kein zweites Mal.

Wenn alle Häkchen gesetzt sind bzw. soll bewusst ungültig gewählt werden soll, findet nach dem Anklicken der grün hinterlegten Schaltfläche „Fortsetzen“ (unten rechts) die Verschlüsselung und Anonymisierung der Stimmen statt, erkennbar an der unten dargestellten Bildschirmansicht.

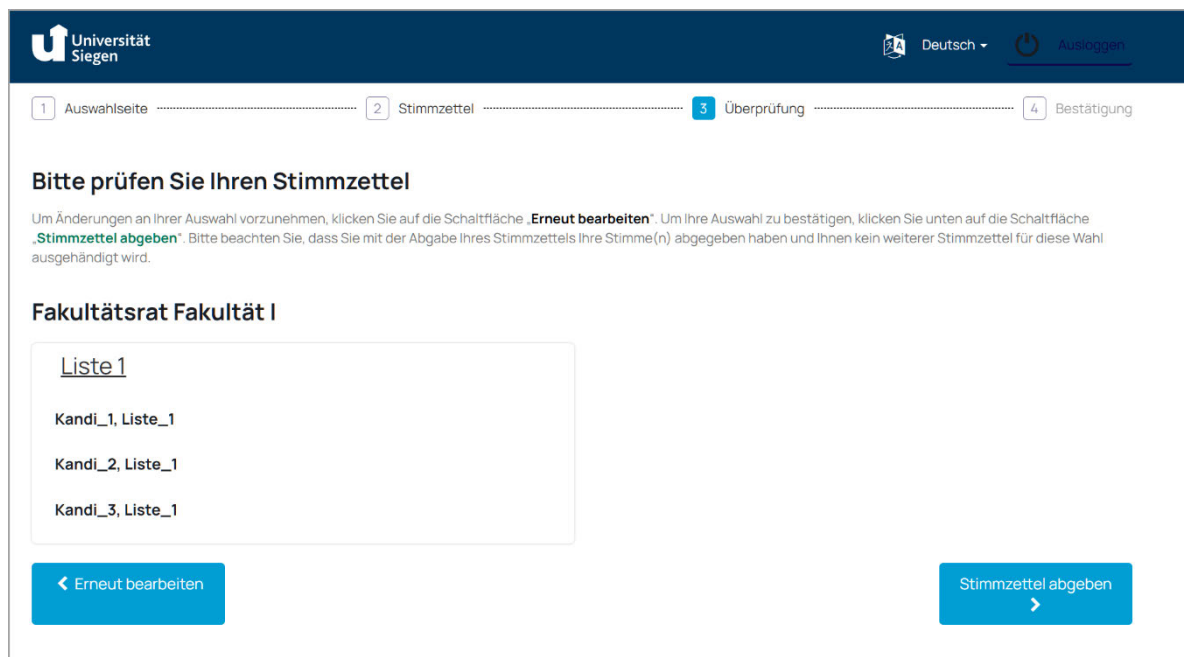


The screenshot shows a confirmation screen with the following content:

- Header: Universität Siegen (left) and Ausloggen (right)
- Text: Bitte warten. Ihr Stimmzettel wird ...
- Checklist:
  - ✓ Verschlüsselt: Damit niemand erfährt, wen Sie gewählt haben.
  - ✓ Verarbeitet: unter Verwendung eines sicheren Kanals und Überprüfung Ihrer Identität.
  - ✓ Anonymisiert: so dass die Auszählung keine Rückschlüsse auf Ihre Auswahl zulässt.
- Footer: Unterstützt von Electric Paper • Impressum • Datenschutz

### 3 Stimmabgabe

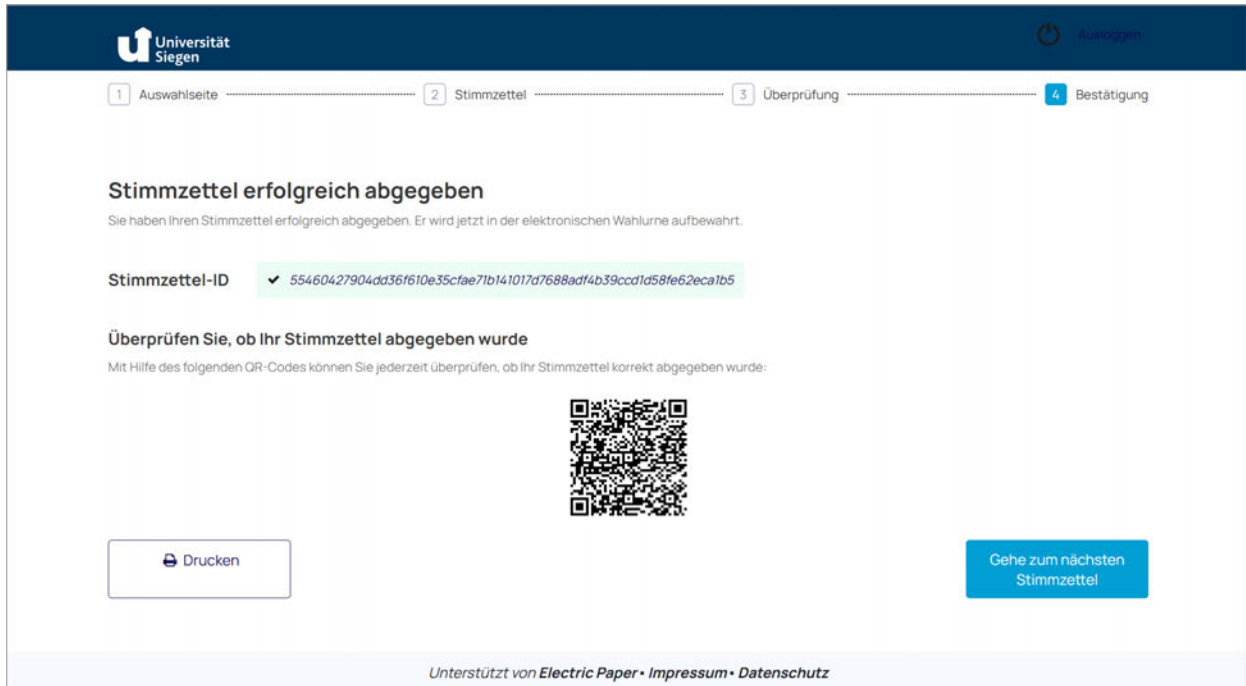
Nach dem Absenden greift jetzt zunächst der sogenannte Übereilungsschutz. Hier können die gewählten Kandidaten nochmals überprüft werden und ggf. kann eine erneute Bearbeitung folgen. Sollen keine Änderungen vorgenommen werden, muss die Schaltfläche „Stimmzettel abgeben“ angeklickt werden. Klickt man stattdessen auf „Erneut bearbeiten“, wird der entsprechende Stimmzettel nochmals angezeigt und kann bearbeitet werden.



The screenshot shows the confirmation step of the voting process with the following content:

- Header: Universität Siegen (left) and Deutsch / Ausloggen (right)
- Progress bar: 1 Auswahlseite, 2 Stimmzettel, 3 Überprüfung (highlighted), 4 Bestätigung
- Section: Bitte prüfen Sie Ihren Stimmzettel
- Text: Um Änderungen an Ihrer Auswahl vorzunehmen, klicken Sie auf die Schaltfläche „Erneut bearbeiten“. Um Ihre Auswahl zu bestätigen, klicken Sie unten auf die Schaltfläche „Stimmzettel abgeben“. Bitte beachten Sie, dass Sie mit der Abgabe Ihres Stimmzettels Ihre Stimme(n) abgegeben haben und Ihnen kein weiterer Stimmzettel für diese Wahl ausgehändigt wird.
- Section: Fakultätsrat Fakultät I
- Liste 1:
  - Kandi\_1, Liste\_1
  - Kandi\_2, Liste\_1
  - Kandi\_3, Liste\_1
- Buttons: Erneut bearbeiten (left) and Stimmzettel abgeben (right)

Wenn der Stimmzettel abgegeben wurde, kann man entweder den Stimmabgabe-Beleg aufrufen, notieren oder die PDF-Datei samt Barcode zur späteren Überprüfung herunterladen.



The screenshot shows the 'Stimmzettel' (ballot) confirmation page. At the top, there is a navigation bar with the University of Siegen logo and a 'Ausloggen' (logout) button. Below the navigation bar, a progress indicator shows four steps: 1. Auswahlseite, 2. Stimmzettel (current step), 3. Überprüfung, and 4. Bestätigung. The main content area features the heading 'Stimmzettel erfolgreich abgegeben' (Ballot successfully submitted) and a sub-message: 'Sie haben Ihren Stimmzettel erfolgreich abgegeben. Er wird jetzt in der elektronischen Wahlurne aufbewahrt.' (You have successfully submitted your ballot. It is now stored in the electronic ballot box.) Below this, the 'Stimmzettel-ID' is displayed as a long alphanumeric string: 55460427904dd36f610e35cfae71b141017d7688adf4b39ccd1d58fe62eca1b5. A QR code is provided for verification. At the bottom of the main content area, there are two buttons: 'Drucken' (Print) and 'Gehe zum nächsten Stimmzettel' (Go to the next ballot). The footer contains the text 'Unterstützt von Electric Paper • Impressum • Datenschutz'.

Mit einem Klick auf „Gehe zum nächsten Stimmzettel“ wird der nächste Stimmzettel aufgerufen. So geht es weiter, bis alle verfügbaren Stimmzettel ausgefüllt und abgegeben sind. Nach der Abgabe des letzten Stimmzettels können Sie die Wahl beenden und schließen.

Die elektronische Stimmabgabe ist nun beendet und Sie werden dann auf eine Homepage der Universität Siegen weitergeleitet.

Beim Re-Login wird Ihnen auf der Auswahlseite angezeigt, dass Sie bereits gewählt haben. Eine erneute Stimmabgabe ist dann nicht mehr möglich.