

# Daten | Fakten

2024/2025

## **Impressum**

Herausgeber: Der Kanzler der Universität Siegen

Redaktion: Dezernat 2, Abt. 2.1 – Hochschulplanung und -Entwicklung

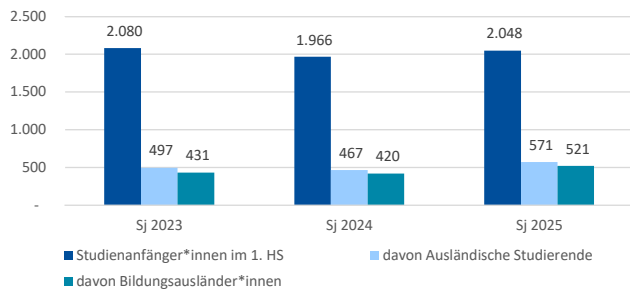
Erscheinungstermin: Juli 2025

# I. Allgemeiner Teil

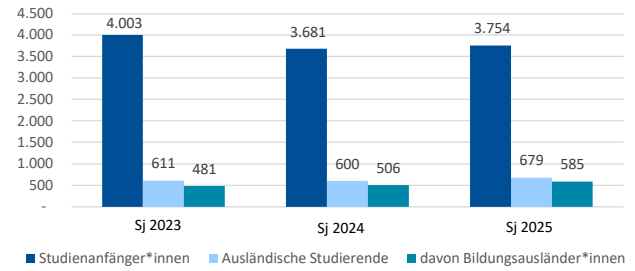


## Kurzinfo - Dashboard 2025

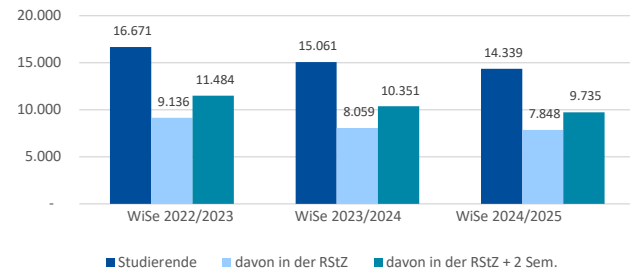
### Studienanfänger\*innen im 1. HS



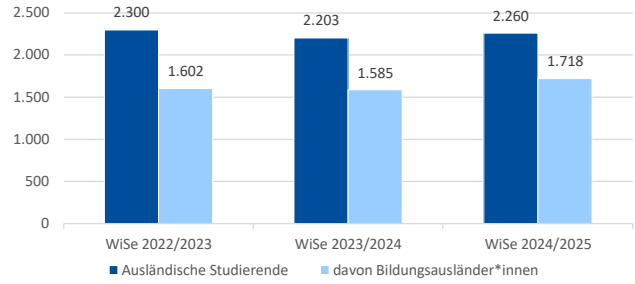
### Studienanfänger\*innen im 1. FS



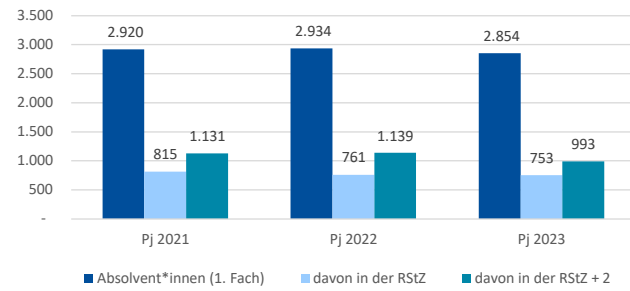
### Studierende



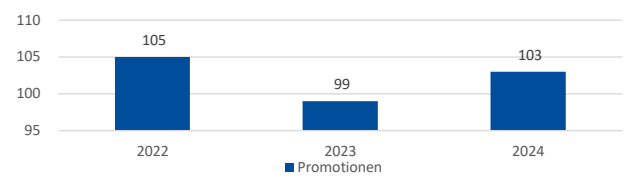
### Ausländische Studierende



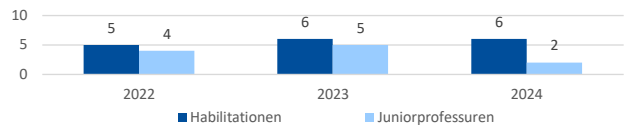
### Absolvent\*innen (1. Fach)



### Promotionen



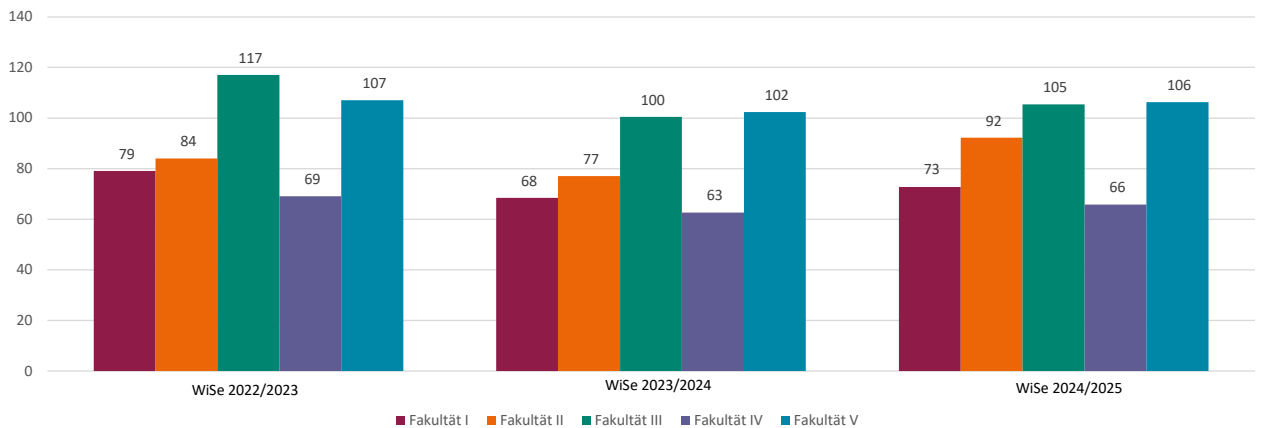
### Habilitationen und Juniorprofessuren



### Betreuungsverhältnis 2025

Professuren: Studierenden **1:59**  
Wissenschaftl. Personal: Studierende **1:20**

### Auslastung der Fakultäten in %





**Kurzinfo Daten - Fakten 2023 - 2025**

		2023	2024	2025
Studienanfänger*innen <sup>1</sup>		4.003	3.681	3.754
Studierende <sup>2</sup>	gesamt	16.671	15.061	14.339
	in der RStZ	9.136	8.059	7.848
	in %	54,8	53,5	54,7
	RStZ + 2 Sem.	11.484	10.351	9.735
	in %	68,9	68,7	67,9
Ausländische Studierende	gesamt	2.300	2.203	2.260
	in %	13,8	14,6	15,8
	davon Bildungsausländer*innen	1.602	1.585	1.718
	in %	9,6	10,5	12,0
Absolvent*innen <sup>3</sup> (1. Fach)		<b>2021: 2.920</b>	<b>2022: 2.934</b>	<b>2023: 2.854</b>
davon in der Regelstudienzeit in %				
	Fach Bachelor	21	18	20
	LA Bachelor	43	33	35
	Fach Master	11	14	13
	LA Master	53	57	55
davon in der Regelstudienzeit + 2 Sem. in %				
	Fach Bachelor	53	57	53
	LA Bachelor	76	65	67
	Fach Master	66	60	55
	LA Master	91	93	88
Auslastung in %	gesamt	82	74	80
	Fakultät I	79	68	73
	Fakultät II	84	77	92
	Fakultät III	117	100	105
	Fakultät IV	69	63	66
	Fakultät V	107	102	106
Betreuungsverhältnis <sup>4</sup>	Professuren: Studierenden	1:63	1:59	1:59
	Wissenschaftl. Personal: Studierenden	1:20	1:19	1:20

<sup>1</sup> Studienanfänger\*innen im 1. Fachsemester (z. B. Studienjahr 2025 = WiSe 2024/2025 + SoSe 2025)

<sup>2</sup> Studierende (z. B. 2025 = WiSe 2024/2025)

<sup>3</sup> Absolvent\*innen im Prüfungsjahr, (z. B. 2023 = WiSe 2022/2023 + SoSe 2023); Quelle: IT.NRW

<sup>4</sup> inkl. aller Finanzierungsarten (z.B. HH-Stellen, ZSL-Stellen, Drittmittelstellen)



## Inhaltsverzeichnis

### I. Allgemeiner Teil

Kurzinfo Dashboard .....	5
Kurzinfo Daten   Fakten .....	7
Inhaltsverzeichnis .....	9
Strukturdaten der Fakultäten .....	11
Grunddaten insgesamt .....	12
Studien- und Abschlussmöglichkeiten an der Universität Siegen .....	13
Entwicklung der Personalzahlen .....	16
Auslastungszahlen der Lehreinheiten im Landesvergleich .....	17
Auslastung in % .....	18
Auslastung i. d. RStZ + 2 Sem. in % .....	19
Anzahl der zulassungsbeschränkten Studiengänge an der Universität Siegen .....	20
Entwicklung der Auslastung und der Studierendenzahlen .....	21

### II. Studienerfolg

Studierende Übersicht (Quelle: rheform – Hochschulmonitor) .....	24
Studierende in der Regelstudienzeit und Regelstudienzeit + 2 Semester (Köpfe) .....	25
Studierende in der Regelstudienzeit / + 2 Sem. / 3 und mehr Semester (Quelle: rheform – Hochschulmonitor) .....	26
Bachelor-/Master-Verbleibquote in der Regelstudienzeit – Kohortenbetrachtung .....	29
Master: Eigenquote und Externenquote .....	31
Verhältnis der Bachelor-/Masterquote .....	32
Übergangsquote Lehramt Bachelor/Master .....	33
Betreuungsverhältnis in den Fakultäten .....	34
Absolvent*innen nach RStZ, RStZ + 2 Semester und > RStZ + 2 Semester .....	36
Rankings .....	41

### III. Studium und Lehre

#### *Studierende insgesamt*

Entwicklung der Studierendenzahlen an der Universität Siegen seit 1973 .....	46
Studienanfänger*innen und Studierende an der Universität Siegen .....	47
Regionale Herkunft der Studierenden in % .....	48
Anzahl der deutschen und ausländischen Studienanfänger*innen und Studierenden nach Geschlecht .....	49
Anzahl der Studienanfänger*innen nach Abschlussart .....	51
Anzahl der Studienanfänger*innen und Studierenden nach Abschlussart inkl. Lehramt .....	53
Altersstruktur der Studierenden nach Geschlecht im WiSe 2024/2025 in % .....	55

#### *Studierende im Lehramt*

Studienanfänger*innen und Studierende im Lehramt an der Universität Siegen nach Abschlüssen .....	56
Studienanfänger*innen und Studierende im Lehramt an der Universität Siegen nach Abschluss im Zeitverlauf .....	57
Lehramt Bachelor: Studienanfänger*innen nach Fächerkombinationen .....	62
Lehramt Bachelor: Studierende insgesamt nach Fächerkombinationen .....	66
Lehramt Master: Studienanfänger*innen nach Fächerkombinationen .....	70
Lehramt Master: Studierende insgesamt nach Fächerkombinationen .....	74

#### *Absolventen*

Anzahl der Absolvent*innen im 1. Fach .....	81
Anzahl der Absolvent*innen nach Fakultäten und Lehreinheiten .....	82
Anzahl der Absolvent*innen nach Abschlussart .....	83
Anzahl der Absolvent*innen im Lehramt Bachelor/Master nach Köpfen .....	85
Absolvent*innen der Fach-Bachelorstudiengänge nach Köpfen in der RStZ + 2 .....	87
Absolvent*innen der Fach-Masterstudiengänge nach Köpfen in der RStZ + 2 .....	88
Absolvent*innen der Lehramt-Bachelorstudiengänge nach Köpfen in der RStZ + 2 .....	89
Absolvent*innen der Lehramt-Masterstudiengänge nach Köpfen in der RStZ + 2 .....	90

*Internationalisierung*

Internationale Studiengänge .....	94
Anzahl der ausländischen Studierenden und Studierende insgesamt und nach Herkunftsländern .....	95
Anzahl der Bildungsausländer*innen insgesamt und nach Herkunftsländern .....	96
Anzahl der ausländischen Studienanfänger*innen nach Geschlecht .....	97
Herkunft der Studierenden - Staatsangehörigkeit (Quelle: rheform – Hochschulmonitor) .....	98

*Studiengänge*

Zusammenfassung – Zulassungsbeschränkungen im Studienjahr 2025/2026 .....	101
Akkreditierung/Reakkreditierung von Studiengängen der Fakultäten .....	102
Entwicklung der neu eingeführten Studiengänge/Teilstudiengänge in den Jahren .....	108

## IV. Wissenschaftlicher Nachwuchs und Forschung

Anzahl der Promotionen nach Geschlecht und Nationalität .....	111
Anzahl der Habilitationen und der Anzahl der positiv evaluierten Juniorprofessuren .....	112
Drittmittelinnahmen, -ausgaben und -bewilligungen (intern) .....	113
Drittmittelinnahmen nach Hochschulfinanzstatistik .....	114
Drittmittelinnahmen nach Fördermittelgeber (Hochschulfinanzstatistik) .....	115

**Strukturdaten der Fakultäten I bis V - 2025**

Fakultät Lehrinheit	Stellen für ... <sup>1</sup>			Studien- anfänger- *innen <sup>2</sup> <i>Belegungen</i>	Studien- anfänger- *innen <sup>3</sup> <i>Personen</i>	Studie- rende <sup>4</sup> <i>Personen</i>	Absol- vent *innen <sup>5</sup> <i>Belegungen</i>	Absol- vent *innen <sup>6</sup> <i>Personen</i>	Aus- lastung <sup>7</sup> in %	Promo- tionen <sup>8</sup>	Drittmittel <sup>9</sup> in Tsd. €
	Profes- soren	Wiss. Personal	MTV								
<b>Fakultät I - Philosophische Fakultät</b>											
Philosophie	3,00	4,30	0,60	104	28	107	43	15	84	1	174
Ev. Theologie	5,00	3,15	0,75	88	10	45	69	7	53	1	154
Kath. Theologie	4,00	3,25	1,04	63	5	20	64	4	47		283
Sozialwissenschaften <sup>10</sup>	14,00	13,48	3,09	320	130	467	259	82	79	4	1.709
Geschichte	6,00	5,87	1,88	208	92	380	127	52	73		195
Germanistik	13,00	19,58	4,76	687	597	2.129	680	561	85	1	3.197
Anglistik	5,00	9,30	1,75	336	154	747	249	123	98		110
Romanistik	4,00	9,75	1,00	190	143	570	42	79	29		359
Medienwissenschaft (allgemein)	8,00	9,00	7,93	195	108	553	215	134	67	2	3.221
<b>Fakultät I insgesamt</b>	<b>62,00</b>	<b>77,68</b>	<b>34,30</b>	<b>2.191</b>	<b>1.267</b>	<b>5.018</b>	<b>1.748</b>	<b>1.057</b>	<b>72</b>	<b>9</b>	<b>9.402</b>
<b>Fakultät II - Bildung - Architektur - Künste</b>											
Pädagogik	20,00	49,25	11,26	1.637	416	1.612	1.386	305	84	7	2.139
Kunst	6,00	4,65	4,65	60	5	39	42	10	122	1	116
Musik	4,56	4,00	1,00	38	3	21	19	2	120		159
Architektur	13,00	9,13	6,88	103	102	428	95	95	96	1	297
Psychologie <sup>10</sup> (allgemein)	6,00	19,70	4,08	125	124	365	89	89	101		
<b>Fakultät II insgesamt</b>	<b>49,56</b>	<b>86,73</b>	<b>36,60</b>	<b>1.963</b>	<b>650</b>	<b>2.465</b>	<b>1.631</b>	<b>501</b>	<b>92</b>	<b>9</b>	<b>2.711</b>
<b>Fakultät III - Wirtschaftswissenschaften, Wirtschaftsinformatik und Wirtschaftsrecht</b>											
Wirtschaftswissenschaften	28,75	45,19	18,02	774	668	2.431	552	495	109	19	8.273
Wirtschaftsrecht (allgemein)	9,00	7,75	2,51	148	142	513	103	103	92	8	
<b>Fakultät III insgesamt</b>	<b>37,75</b>	<b>52,94</b>	<b>29,68</b>	<b>922</b>	<b>810</b>	<b>2.944</b>	<b>655</b>	<b>598</b>	<b>105</b>	<b>27</b>	<b>8.273</b>
<b>Fakultät IV - Naturwissenschaftlich- Technische Fakultät</b>											
Mathematik	12,00	29,83	4,50	539	102	335	442	88	70	4	792
Physik	15,22	26,34	9,71	105	91	260	43	40	33	15	6.797
Chemie (inkl. Biologie) <sup>10</sup>	14,50	37,25	25,06	328	235	802	172	126	59	10	1.337
Bauingenieurwesen	10,00	10,85	8,90	97	92	430	54	54	82	1	929
Maschinenbau	16,50	38,75	40,69	159	152	831	279	192	46	13	6.961
Elektrotechnik (inkl. Informatik) (allgemein)	17,00	41,46	30,32	373	355	1.253	129	198	110	15	4.914
<b>Fakultät IV insgesamt</b>	<b>85,22</b>	<b>184,48</b>	<b>158,80</b>	<b>1.601</b>	<b>1.027</b>	<b>3.911</b>	<b>1.119</b>	<b>698</b>	<b>66</b>	<b>58</b>	<b>21.730</b>
<b>Fakultät V - Lebenswissenschaftliche Fakultät</b>											
Lebenswissenschaften <sup>10</sup>									112		
<b>Fakultät V insgesamt</b>									<b>112</b>		
davon Promovierende						569					
davon Abschluss im Ausland											
Sonstige				97		1					
<b>Universität Siegen insgesamt</b>	<b>234,53</b>	<b>401,83</b>	<b>259,38</b>	<b>6.774</b>	<b>3.754</b>	<b>14.339</b>	<b>5.153</b>	<b>2.854</b>	<b>80</b>	<b>103</b>	<b>44.765</b>

<sup>1</sup> (VZÄ-)Stellen - Gesamtübersicht der wissenschaftlichen Stellen: kapazitätsrelevante Stellen, Stand: 15.09.2024

Mitarbeiter\*innen in Technik und Verwaltung: VZÄ-Fakultäten, HH+HP-Stellen, Stichtag: 01.12.2024

<sup>2</sup> Studienanfänger\*innen im WiSe 2024/2025 + SoSe 2025 (**Belegungen**)

<sup>3</sup> Studienanfänger\*innen im 2024/2025 + SoSe 2025 (**Köpfe**)

<sup>4</sup> Studierende im WiSe 2024/2025 (**Köpfe**)

<sup>5</sup> Absolventenzahlen: Akad. Jahr 2023 (WiSe 2022/23 + SoSe 2023; **1. -3. Studiengang, 1.-x. Fach**); Quelle: IT.NRW

<sup>6</sup> Absolventenzahlen: Akad. Jahr 2023 (WiSe 2022/23 + SoSe 2023; **1. Studiengang, 1. Fach**); Quelle: IT.NRW

<sup>7</sup> Berechnung nach den Kriterien der Kapazitätsverordnung des Landes NRW; WiSe 2024/2025 (Stand: 12/2024, ohne QVM)

<sup>8</sup> Berichtszeitraum 01.12.2023 - 30.11.2024 nach Hochschulstatistikgesetz

<sup>9</sup> Drittmittelannahmen der Fächer 2024 nach Hochschulfinanzstatistik (Universität Siegen gesamt ca. 44,8 Mio. Euro)

<sup>10</sup> ab 01.04.25 wird die Psychologie der Fakultät II zugeordnet,

die Studiengänge der Lebenswissenschaften werden der Fakultät I (Sozialwissenschaften), sowie der Fakultät IV (Chemie inkl. Biologie) zugeordnet

## Grunddaten insgesamt

Studierende <sup>1</sup> insgesamt		
	absolut	in %
Wintersemester 2024/2025	14.339	55 % in der RStZ
davon weibliche Studierende	7.733	54
davon ausländische Studierende	2.257	16
<i>davon Bildungsausländer*innen</i>	1.718	12
Sommersemester 2025	13.191	58 % in der RStZ
davon weibliche Studierende	7.140	54
davon ausländische Studierende	2.134	16
<i>davon Bildungsausländer*innen</i>	1.654	13
Studienanfänger*innen		
Wintersemester 2024/2025	3.039	
davon Studienanfängerinnen	1.823	60
davon ausländische Studierende	493	16
<i>davon Bildungsausländer*innen</i>	415	14
Sommersemester 2025	715	
davon Studienanfängerinnen	377	53
davon ausländische Studierende	186	26
<i>davon Bildungsausländer*innen</i>	170	24
Anzahl der Studiengänge 2024/2025		
52 Fachstudiengänge in den Fakultäten II bis V		
1 Fachstudienkonzept (mit 4 BA- und 2 MA-Studienmodellen) in der Philosophischen Fakultät		
9 Lehramtsstudiengänge (nach Schulformen, Bachelor/Master), verteilt auf 142 Teilstudiengänge		
Absolvent*innen im 1. Fach		
Prüfungsjahr 2023 <sup>2</sup>	2.854	
davon Absolventinnen	1.706	60
Promotionen		
Prüfungsjahr 2024 <sup>3</sup>	103	
davon weibliche Promotionen	39	38
Habilitationen und evaluierte Juniorprofessuren		
Prüfungsjahr 2024 <sup>4</sup>	6	
davon weibliche Habilitationen	2	33
Evaluierte Juniorprofessuren, Stand: 01/2025	2	
Regionale Herkunft der Studierenden im WiSe 2024/2025		
Hochschulregion Siegen <sup>5</sup>	9.090	63
Personalstellen		
Vollzeitäquivalente, Stand: 31.12.2024	1.846	davon weibl. in %
Professor*innen	243	27
Wissenschaftliche Mitarbeiter*innen	883	38
... <i>davon Wissenschaftler*innen in Drittmittelprojekten</i>	381	36
Mitarbeiter*innen in Technik und Verwaltung	720	56
... <i>davon Auszubildende</i>	14	43

<sup>1</sup> Studierende im 1. Studiengang und 1. Fach (ohne Beurlaubte, Zweithörer und ausländische Studierende im Deutschkurs)

<sup>2</sup> Prüfungsjahr z. B. 2024 = WiSe 2023/2024 und SoSe 2024

<sup>3</sup> Berichtszeitraum 01.12.2023 - 30.11.2024 nach Hochschulstatistikgesetz

<sup>4</sup> Prüfungsjahr z. B. 2024 = WiSe 2023/2024 und SoSe 2024

<sup>5</sup> bestehend aus dem Kreis Siegen-Wittgenstein, Kreis Olpe, Lahn-Dill-Kreis, Landkreis Altenkirchen, Westerwaldkreis, Märkischer Kreis und Oberbergischer Kreis

**Studien- und Abschlussmöglichkeiten an der Universität Siegen 2024/2025  
(Fachstudiengänge)**

Studiengang / Teilstudiengang		Bachelor				Master			Inter- nationale Studien- gänge
		1-F	EKF	KF	EF	1-F	KF	EF	
Fakultät I	Philosophie		○	○	○		○	○	
	Christliche Theologien in ökumenischer Perspektive			○	○		○	○	
	Sozialwissenschaften	○	○	○	○	○	○	○	
	Sozialwissenschaften in Europa (BA 8, MA 2 Semester)	●				●			X
	Geschichte / Geschichte der Moderne		○	○	○	○	○	○	
	Roads to Democracies - Historical and Contemporary Perspectives on Politics and Culture					●			X
	Kultur, Geschichte, Gesellschaft					○	○		
	Literaturwissenschaft: Literatur, Kultur, Medien					○	○	○	
	Theaterpädagogik							○	
	Linguistik: digital, angewandt, strukturell					○			
	Literatur, Kultur und Medien	○	○	○	○				
	Sprache und Kommunikation	○	○	○	○				
	Medienwissenschaft		○	○	○				
	Film Studies				○				
	Play and Games Studies				○				
	Digital Media and Technologies				○	○	○	○	
	Medienkultur					○	○	○	
	Medien und Gesellschaft (interdisziplinär)					○			
Europäische Wirtschaftskommunikation / Langues, communication et commerce européens	●							X	
Digital Public Health			●		●				
Fakultät II	Pädagogik: Entwicklung und Inklusion	●							
	Soziale Arbeit	●				○			
	Erziehungswissenschaft: Bildungstheorie u. kulturelle Praktiken					○			
	Architektur	●				●			
	Städtebau NRW					●			
	Psychologie	●				●			
	Psychologie mit Schwerpunkt Klinische Psychologie und Psychotherapie					●			
Fakultät III	Wirtschaftswissenschaften				○				
	Medienmanagement				●				
	Betriebswirtschaftslehre (BWL)	●							
	Business Analytics					●			
	BWL: Accounting, Auditing and Taxation					●			
	BWL: Controlling und Risikomanagement					●			
	BWL: Entrepreneurship and SME Management					●			
	BWL: Management und Märkte					●			
	BWL und VWL: Plurale Ökonomik					●			
	Volkswirtschaftslehre (VWL)	●							
	VWL: Economic Policy					●			X
	Wirtschaftsinformatik	●				●			
	Human Computer Interaction					●			X
Deutsches und Europäisches Wirtschaftsrecht	●				●				
Executive Master of Business Administration					○				

**Studien- und Abschlussmöglichkeiten an der Universität Siegen 2024/2025  
(Fachstudiengänge)**

Studiengang / Teilstudiengang		Bachelor				Master			Inter- nationale Studien- gänge
		1-F	EKF	KF	EF	1-F	KF	EF	
Fakultät IV	Mathematik	●				●			X
	Physik/Physics	●				●			X
	Quantum Science					●			X
	Nanoscience and Nanotechnology					●			X
	Chemie	●							
	Digital Biomedical and Health Sciences (Digitale Gesundheitswissenschaften)			●					
	Biomedical Technology (Biomedizinische Technologie)			●		●			
	Chemistry					●			X
	Bauingenieurwesen	● <sup>1</sup>				○			
	Engineering of Hydro-Environmental Extremes					●			X
	Maschinenbau	● <sup>1</sup>				●			
	International Production Engineering and Management					●			
	Wirtschaftsingenieurwesen	●				●			
	Materialwissenschaft und Werkstofftechnik					●			
	Elektrotechnik	● <sup>1</sup>				●			X
	Informatik	● <sup>1</sup>							
	Computer Science					●			X
	Mechatronics					●			X
	Digital Engineering	●							
Embedded Intelligence Nanosystems Engineering					●			X	

○ auch als Teilzeit-Studium

1 auch als Duales Studium

**Abkürzungen:**

1-F Ein-Fach-Studiengang

EKF Erweitertes Kernfach

KF Kernfach

Fakultät I: Philosophische Fakultät

Fakultät II: Bildung - Architektur - Künste

Fakultät III: Wirtschaftswissenschaften,  
Wirtschaftsinformatik und Wirtschaftsrecht

Fakultät IV: Naturwissenschaftlich-Technische Fakultät

**Studien- und Abschlussmöglichkeiten an der Universität Siegen 2024/2025  
(Lehramtsstudiengänge)**

Studiengang / Teilstudiengang		Lehramt								
		GS		HRSGe		GymGe		BK		SP
		Ba	Ma	Ba	Ma	Ba	Ma	Ba	Ma	Ma
Fakultät I	Philosophie/Praktische Philosophie					•	•			
	Praktische Philosophie			•	•					
	Evangelische Religionslehre	•	•	•	•	•	•	•	•	
	Katholische Religionslehre	•	•	•	•	•	•	•	•	
	Sozialwissenschaften			•	•	•	•			
	Geschichte			•	•	•	•			
	Deutsch			•	•	•	•	•	•	
	Lernbereich I: Sprachliche Grundbildung	•	•							
	Englisch	•	•	•	•	•	•	•	•	
	Französisch			•	•	•	•	•	•	
	Spanisch			•	•	•	•	•	•	
Fakultät II	Bildungswissenschaften	•	•	•	•	•	•	•	•	
	Bildungswissenschaften (Modell C) ab 2017/2018								• <sup>2</sup>	
	Bildungswissenschaften mit dem Schwerpunkt Förderpädagogik	•	•	•	•					
	Lehramt für sonderpädagogische Förderung mit den Förderschwerpunkten Lernen sowie Emotionale und soziale Entwicklung (Aufbaumaster)									•
	Lernbereich III: Natur- und Gesellschaftswissenschaften (Sachunterricht)	•	•							
	Kunst	•	•	•	•	•	•	•	•	
Musik	•	•	•	•	•	•	•	•		
Fakultät III	Wirtschaftslehre/Politik							•	•	
	Wirtschaftswissenschaften							•	•	
	Produktion, Logistik, Absatz							•	•	
	Finanz- und Rechnungswesen, Steuern							•	•	
	Wirtschaftsinformatik							•	•	
	Erweiterungsstudiengang Wirtschaft			•	•	•	•			
Fakultät IV	Mathematik			•	•	•	•	•	•	
	Lernbereich II: Mathematische Grundbildung	•	•							
	Physik			•	•	•	•	•	•	
	Chemie			•	•	•	•	•	•	
	Biologie			•	•	•	•			
	Informatik			•	•	•	•	•	•	
	Elektrotechnik							•	• <sup>2</sup>	
	Nachrichtentechnik							•	• <sup>2</sup>	
	Technische Informatik							•	• <sup>2</sup>	
	Maschinenbautechnik							•	• <sup>2</sup>	
	Fertigungstechnik							•	• <sup>2</sup>	
Fahrzeugtechnik							•	• <sup>2</sup>		

<sup>1</sup> auch als Großfach in GymGe

<sup>2</sup> im MA auch als Modell C (und C dual)

Abkürzungen:

Ba Bachelor

Ma Master

GS Grundschule

HRSGe Haupt-/Real-/Sekundar-/Gesamtschule

GymGe Gymnasium

BK Berufskolleg

SP Sonderpädagogik

**Entwicklung der Personalzahlen 2023 - 2024 nach Vollzeitäquivalente bzw. nach Köpfen<sup>1</sup>**

Mitarbeitergruppe	Angestellte/ Beamte	2023		2024		Entwicklung 2023 - 2024 (absolut)	
		VZÄ	nach Köpfen	VZÄ	nach Köpfen	VZÄ	nach Köpfen
Professor*innen	Angestellte	22,00	23	27,56	32	5,56	9
	Beamte	221,50	224	214,48	219	-7,02	-5
	Gesamt	243,50	247	242,04	251	-1,46	4
Wissenschaftliche Mitarbeiter*innen / Lehrkräfte f. bes. Aufgaben	Angestellte	825,33	1.062	788,09	995	-37,24	-67
	Beamte	98,70	110	95,23	110	-3,47	0
	Gesamt	924,03	1.172	883,32	1.105	-40,71	-67
Mitarbeiter*innen in Technik und Verwaltung	Angestellte	654,87	813	666,90	819	12,03	6
	Beamte	53,83	63	53,15	61	-0,68	-2
	Gesamt	708,70	876	720,05	880	11,35	4
<b>Gesamt VZÄ/"Köpfe" (ohne Hilfskräfte)</b>		<b>1.876,23</b>	<b>2.295</b>	<b>1.845,41</b>	<b>2.236</b>	<b>-30,82</b>	<b>-59</b>
Wissenschaftliche Hilfskräfte	Köpfe		408		392		-16
Studentische Hilfskräfte			464		381		-83

<sup>1</sup> Stand: 01. Dezember 2023 + 2024, alle Finanzierungsarten  
VZÄ = Vollzeitäquivalente

**Auslastung in %**

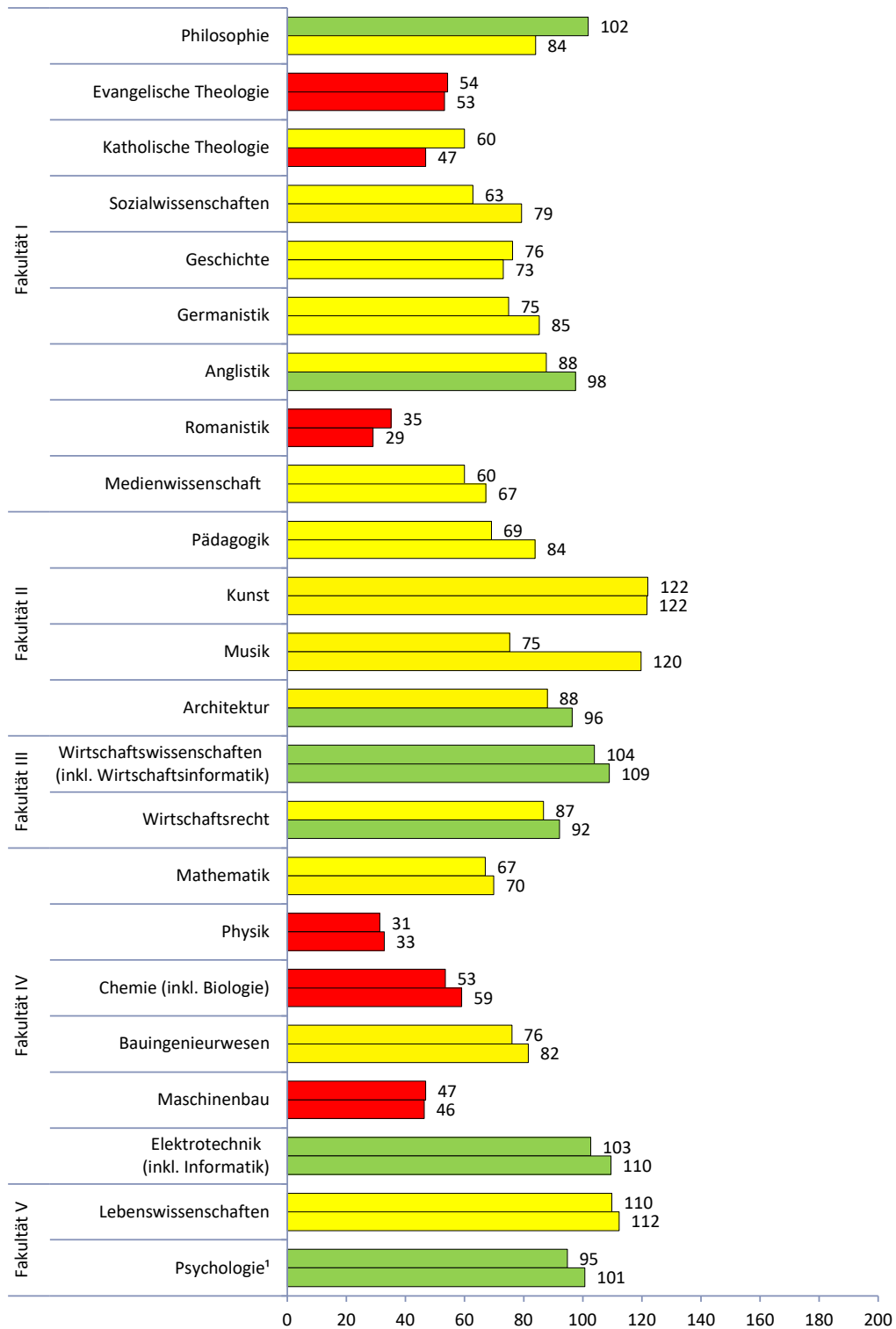
Fakultät	Lehrinheit	WiSe 2020/2021	WiSe 2021/2022	WiSe 2022/2023	WiSe 2023/2024	WiSe 2024/2025	Auslastung im Landes- vergleich NRW-HS WiSe 2024/2025 <sup>2</sup>
Fakultät I Philosophische Fakultät	Philosophie	177	182	181	102	84	87
	Evangelische Theologie	61	61	62	54	53	36
	Katholische Theologie	79	60	59	60	47	40
	Sozialwissenschaften	96	76	73	63	79	95
	Geschichte	117	107	71	76	73	75
	Germanistik	104	92	83	75	85	90
	Anglistik	103	149	97	88	98	96
	Romanistik	54	46	43	35	29	39
Fakultät II Bildung - Architektur - Künste	Medienwissenschaft	110	84	84	60	67	118
	Pädagogik	95	83	79	69	84	94
	Kunst	78	94	108	122	122	89
	Musik	146	74	79	75	120	53
Fakultät III Wirtschaftswissenschaften, Wirtschaftsinformatik und Wirtschaftsrecht	Architektur <sup>1</sup>	122	98	91	88	96	111
	Wirtschaftswissenschaften (inkl. Wirtschaftsinformatik)	134	127	123	104	109	115
	Wirtschaftsrecht	121	102	95	87	92	92
Fakultät IV Naturwissenschaftlich- Technische Fakultät	Mathematik	96	72	76	67	70	97
	Physik	40	33	41	31	33	74
	Chemie (inkl. Biologie)	56	50	55	53	59	82
	Bauingenieurwesen <sup>1</sup>	77	78	85	76	82	105
	Maschinenbau	73	63	54	47	46	94
Fakultät V Lebenswissenschaftliche Fakultät	Elektrotechnik (inkl. Informatik)	104	98	102	103	110	97
	Lebenswissenschaften	68	102	104	110	112	112
	Psychologie	109	108	110	95	101	103
Gesamt		95	85	82	74	80	89

<sup>1</sup> im Auslastungsgrad der Lehrinheiten Architektur und Bauingenieurwesen sind FH-Stellen nicht berücksichtigt

<sup>2</sup> Quelle: Auslastungszahlen WiSe 2024/2025 (MKW; April 2025), berücksichtigt werden die Uni-NRW Hochschulen:  
 TH Aachen, U Bielefeld, U Bochum, U Bonn, U Dortmund, U Duisburg-Essen, U Düsseldorf, U Köln, U Münster,  
 U Paderborn, U Siegen, U Wuppertal, DS Köln

## Auslastung in %

WiSe 2023/2024 (oberer Balken) und WiSe 2024/2025 (unterer Balken)



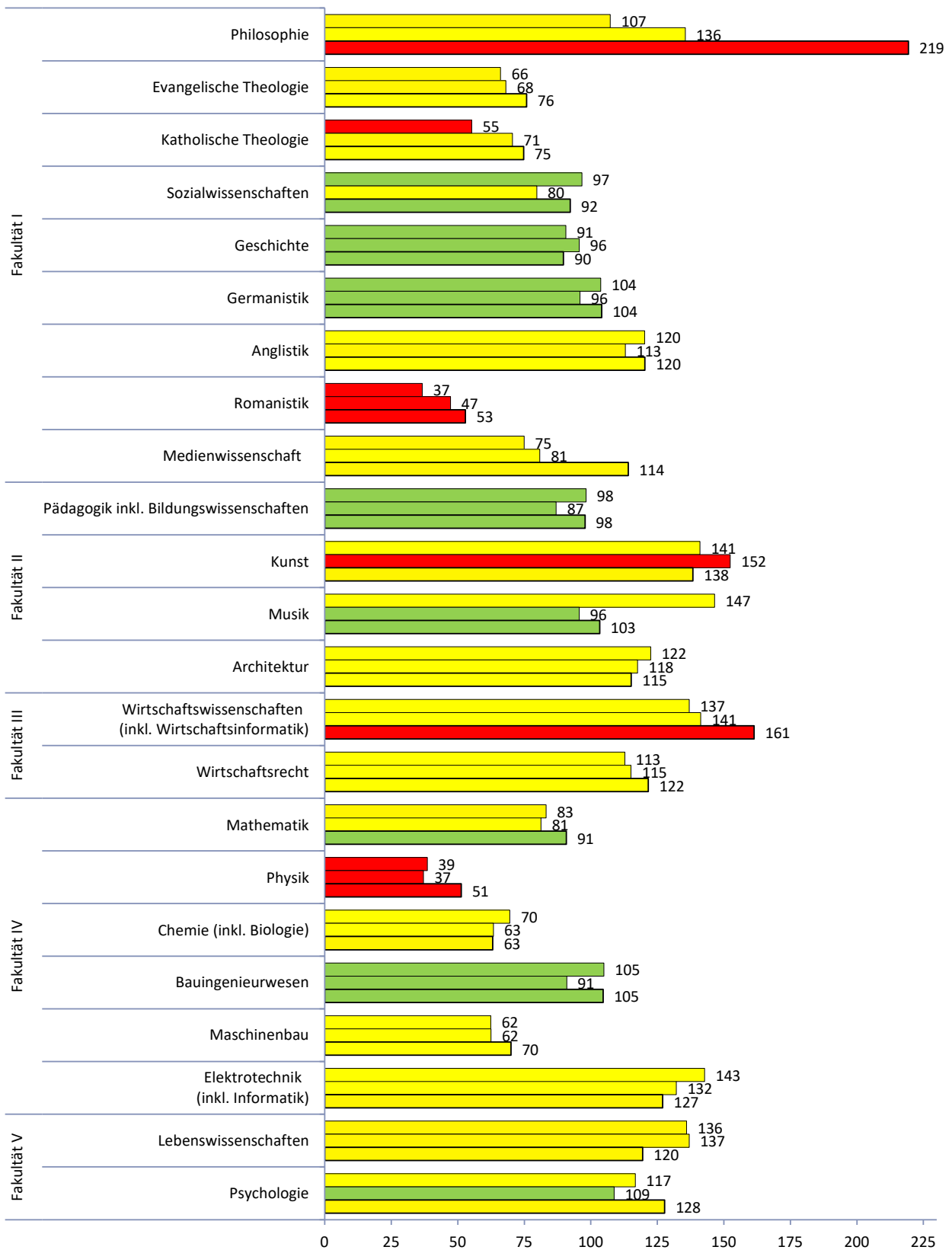
**rot:** Auslastung < 60 % oder Auslastung > 150

**grün:** 90 % ≤ Auslastung ≤ 110 %

**gelb:** 60 % ≤ Auslastung < 90 % und 110 % < Auslastung ≤ 150 %

### Auslastung i.d.RStZ. + 2 Sem. in %

WiSe 2024/2025 (oberer Balken); WiSe 2023/2024 (mittlerer Balken); WiSe 2022/2023 (unterer Balken)

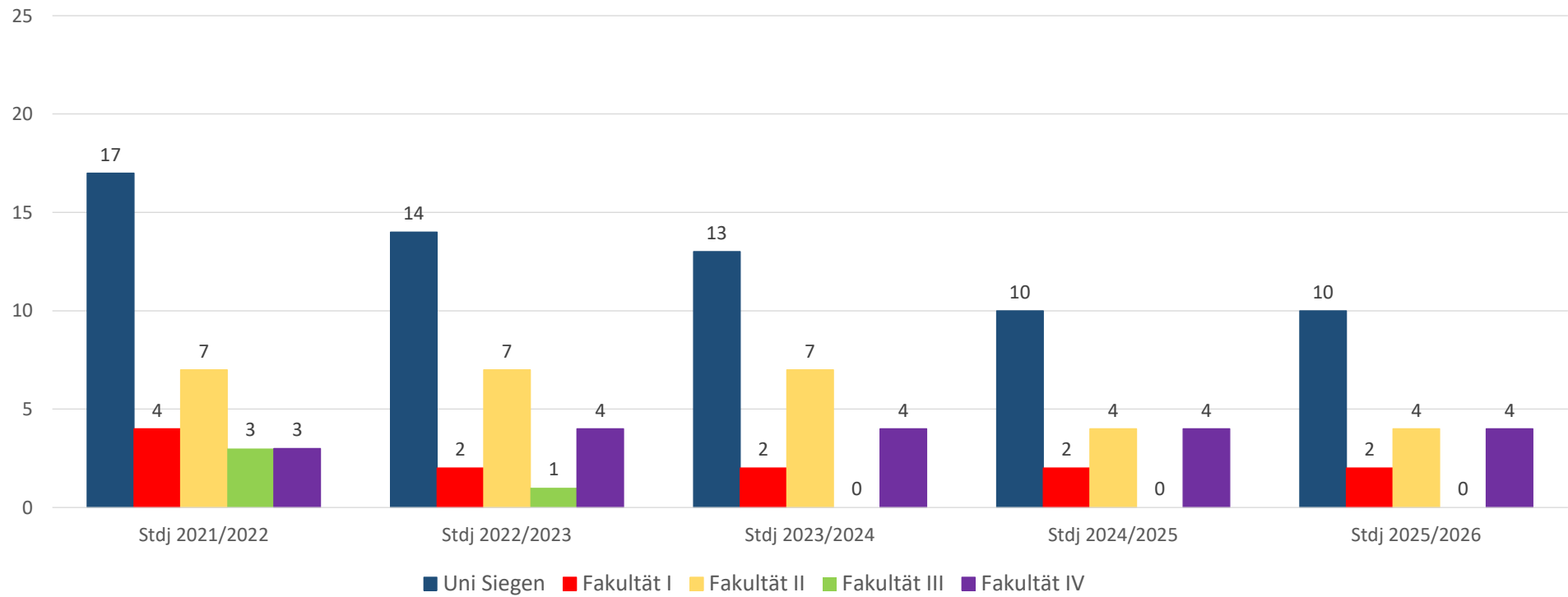


**rot:** Auslastung < 60 % oder Auslastung > 150

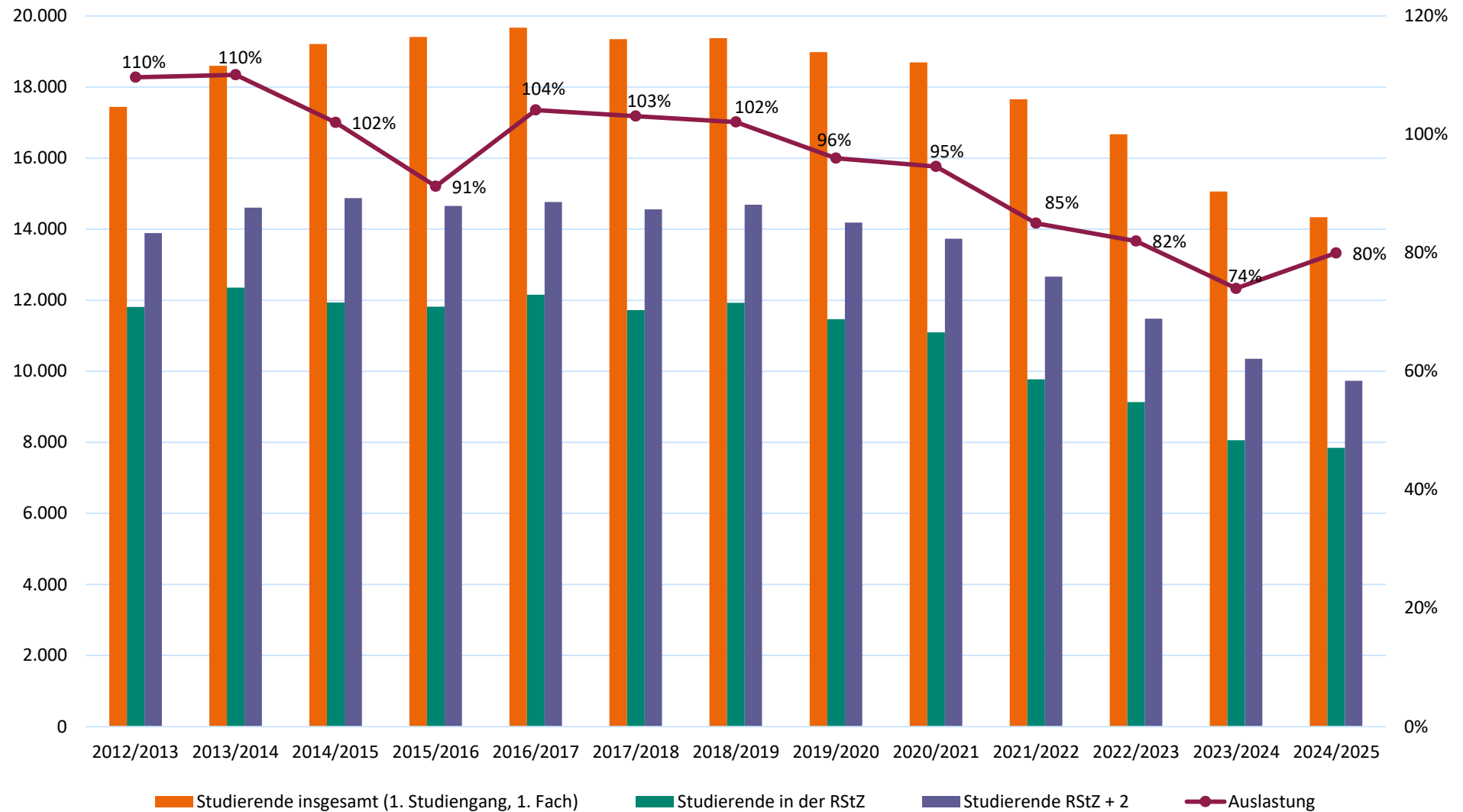
**grün:** 90 % ≤ Auslastung ≤ 110 %

**gelb:** 60 % ≤ Auslastung < 90 % und 110 % < Auslastung ≤ 150 %

### Anzahl der zulassungsbeschränkten Studiengänge an der Universität Siegen



## Entwicklung der Auslastung und der Studierendenzahlen WiSe 2012/2013 - 2024/2025





# II. Studienerfolg

**Aktuelle Kennzahlen**

	Eigene Einric..	Vergleichsgr..
Studierende*	14.562	28.849
1. HS	2.007	4.530
Absolventen	2.801	4.423

Entwicklung absolut

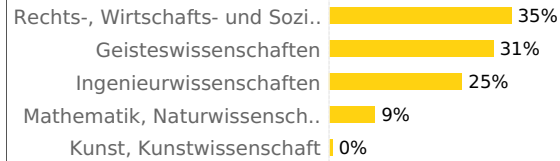
**Relative Entwicklung der Studierendenzahlen**

	Eigene Einric..	Vergleichsgr..
1. HS	-32,9%	+9,2%
Studierende*	+8,5%	+32,1%
Absolventen*	+44,1%	+29,9%

Entwicklung relativ

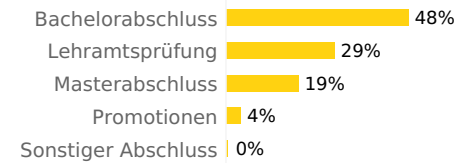
**Fachprofil**

Verteilung nach Fächergruppen



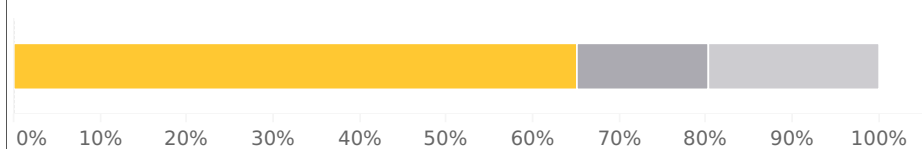
Fachprofil

**Angestrebte Studienabschlüsse**



Angestrebte Studienabschlüsse

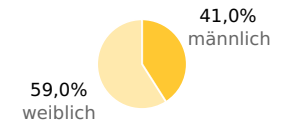
**Studierende insgesamt in Regelstudienzeit**



Regelstudienzeit

**Geschlechterverteilung**

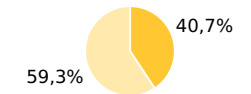
1. Hochschulesemester



Studierende\*

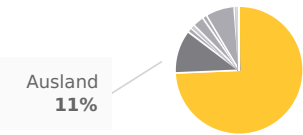


Absolventen\*



Geschlechterverteilung

**Herkunft der Studierenden (HZB)**

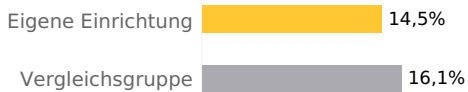


Herkunft

Veränderung

**Staatsangehörigkeit**

Anteil Studierende mit ausländischer Staatsangehörigkeit

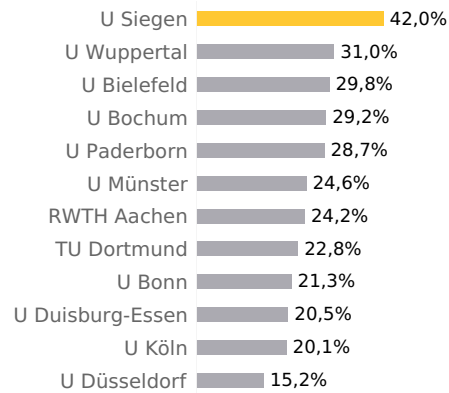


Staatsangehörigk.

Länderprofil

**Abschöpfung von Studierenden (HZB)**

Abschöpfung im eigenen Kreis der jeweiligen Hochschule



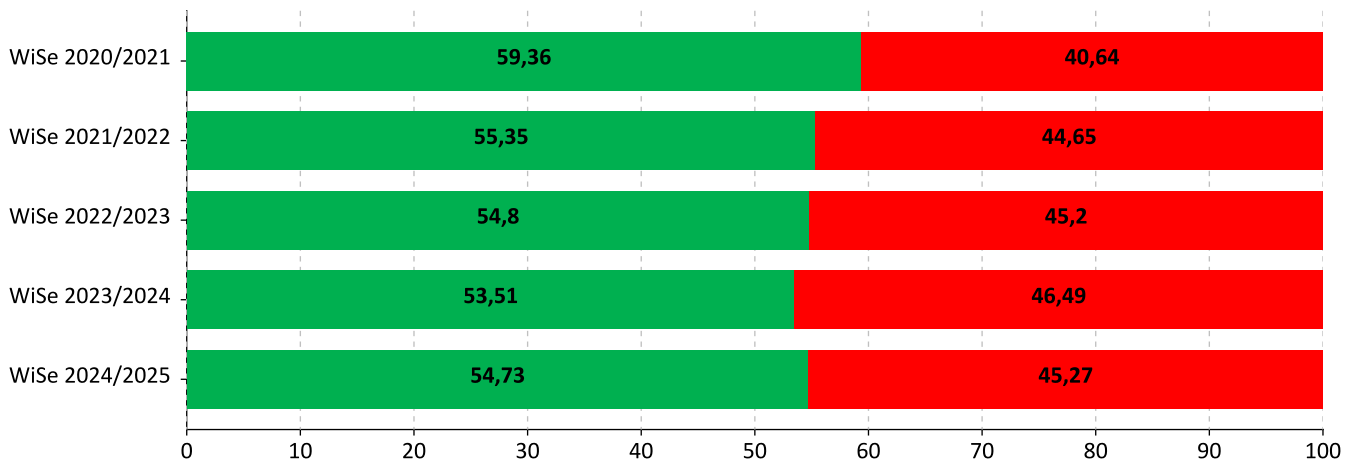
Abschöpfung



Veränderung

Medizin ausgeschlossen: Ja | \* Studierende im Erst-, Zweitstudium und konsekutiven Masterstudium

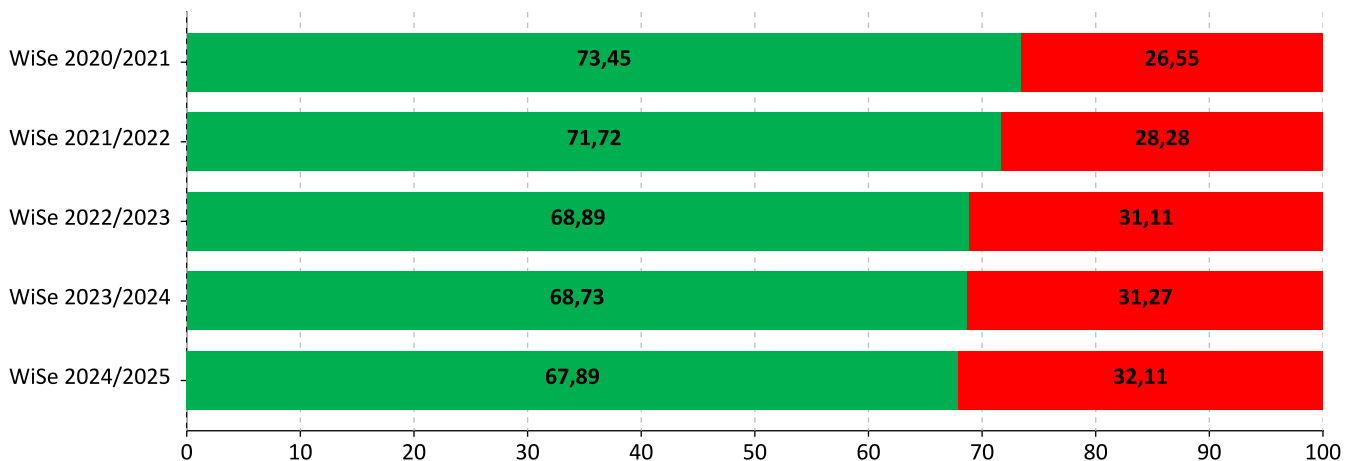
Quelle: Destatis | Sonderauswertung rheform | Stand: 12/2024  
| Darstellung und Auswertung: rheform 2024



### Studierende in der Regelstudienzeit (nach Köpfen)



	WiSe 2020/2021	WiSe 2021/2022	WiSe 2022/2023	WiSe 2023/2024	WiSe 2024/2025
 RStZ	11.100	9.775	9.136	8.059	7.848
 > RStZ	7.598	7.884	7.535	7.002	6.491
Summe	18.698	17.659	16.671	15.061	14.339

### Studierende in der Regelstudienzeit + 2 Semester (nach Köpfen)

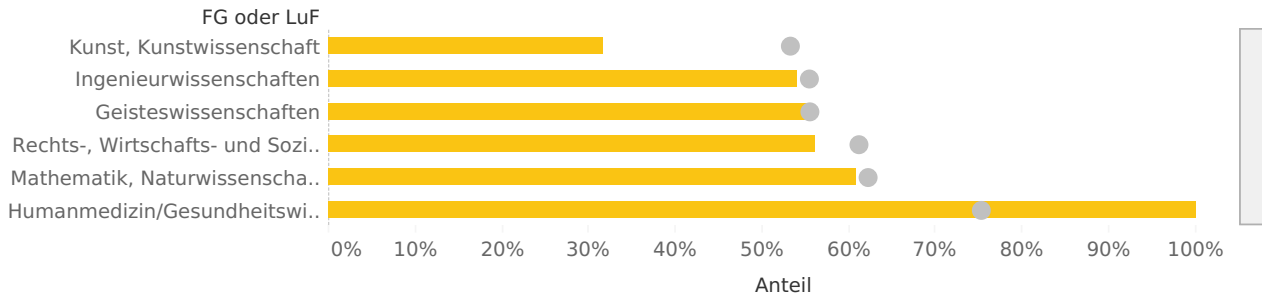


	WiSe 2020/2021	WiSe 2021/2022	WiSe 2022/2023	WiSe 2023/2024	WiSe 2024/2025
 RStZ+2	13.734	12.665	11.484	10.351	9.735
 > RStZ+2	4.964	4.994	5.187	4.710	4.604
Summe	18.698	17.659	16.671	15.061	14.339

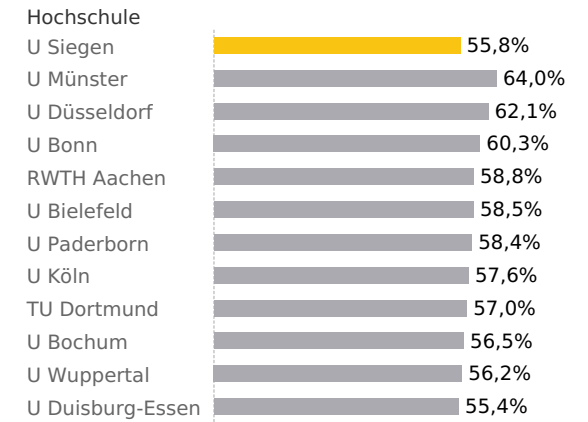
Ihre HS (2023):  
**55,8%**

Vergleichsgruppe (2023):  
**58,7%**

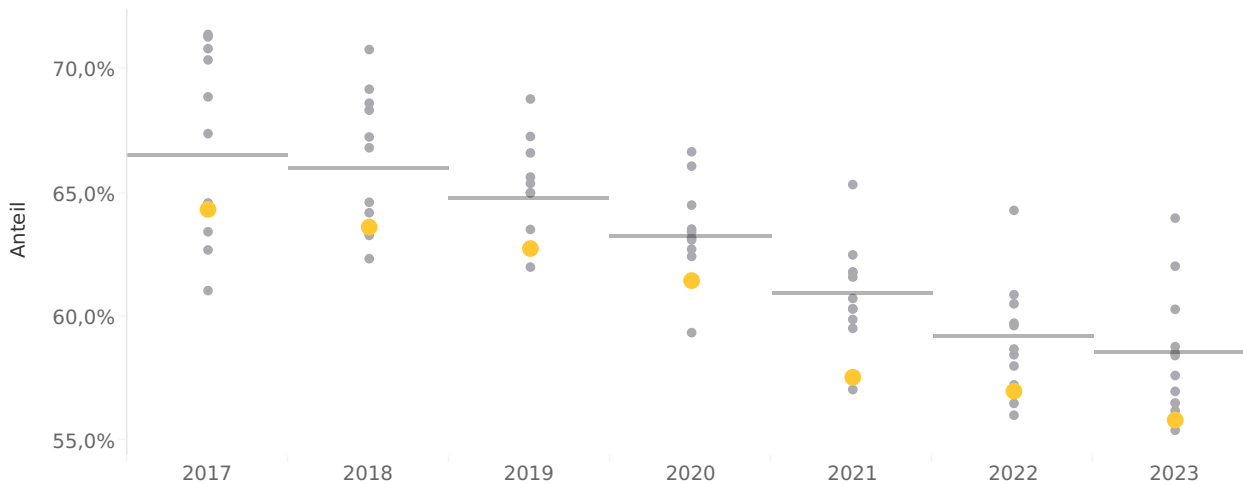
**Anteil je Fächergruppen**  
innerhalb der Rsz



**Vergleichsgruppe**  
innerhalb der Rsz



**Entwicklung**  
innerhalb der Rsz  
FG oder LuF: Alle



Abgebildete Gruppe/n: innerhalb der Rsz | Jahr: 2023 | Medizin ausgeschlossen: Ja

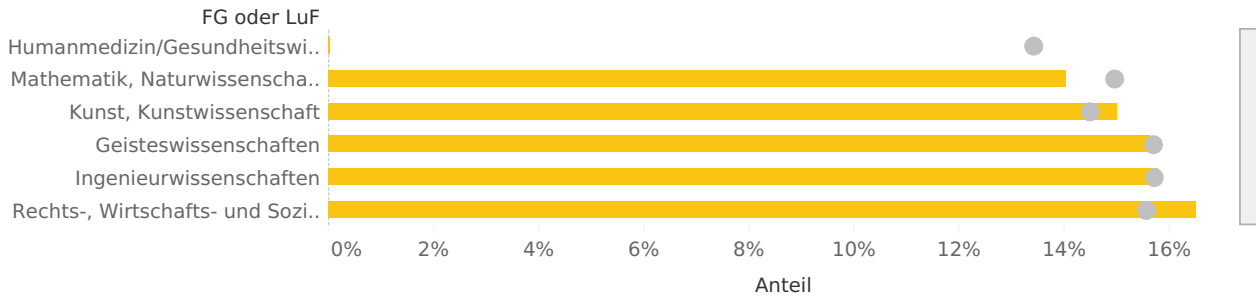
Quelle: Destatis | Sonderauswertung rheform | Stand: 12/2024  
| Darstellung und Auswertung: rheform 2024

Ihre HS (2023):  
**15,8%**

Vergleichsgruppe (2023):  
**15,6%**

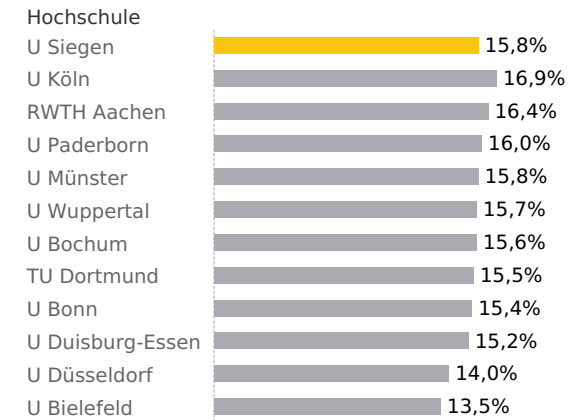
**Anteil je Fächergruppen**

1 oder 2 Semester über Rsz



**Vergleichsgruppe**

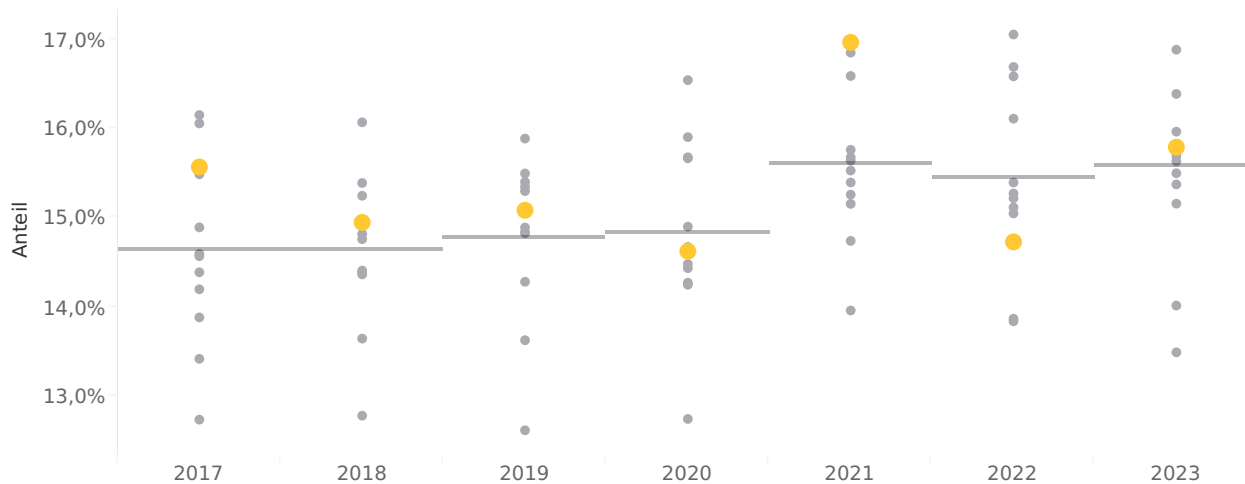
1 oder 2 Semester über Rsz



**Entwicklung**

1 oder 2 Semester über Rsz

FG oder LuF: Alle



Abgebildete Gruppe/n: 1 oder 2 Semester über Rsz | Jahr: 2023 | Medizin ausgeschlossen: Ja

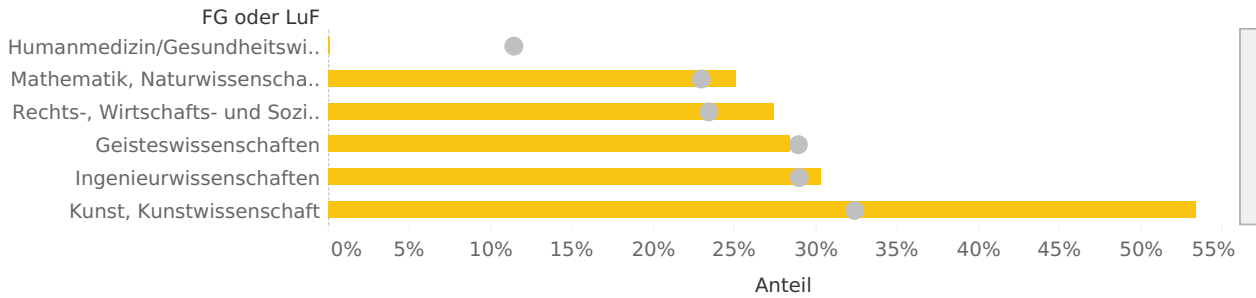
Quelle: Destatis | Sonderauswertung rheform | Stand: 12/2024  
| Darstellung und Auswertung: rheform 2024

Ihre HS (2023):  
**28,4%**

Vergleichsgruppe (2023):  
**25,8%**

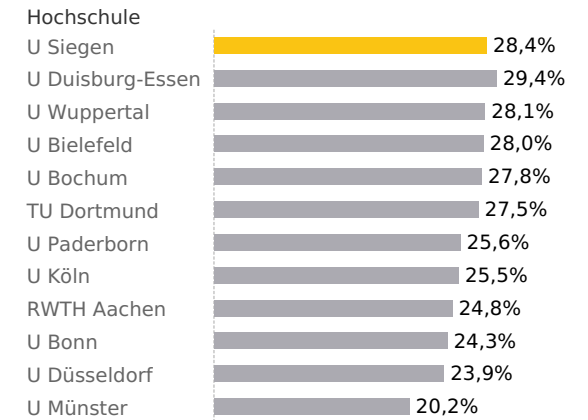
**Anteil je Fächergruppen**

3 und mehr Semester über Rsz



**Vergleichsgruppe**

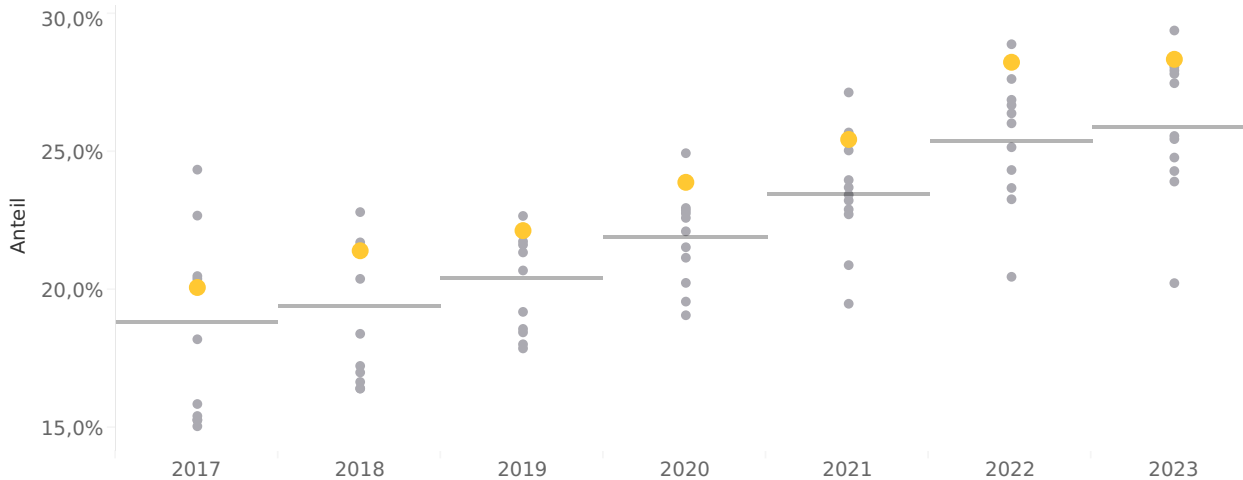
3 und mehr Semester über Rsz



**Entwicklung**

3 und mehr Semester über Rsz

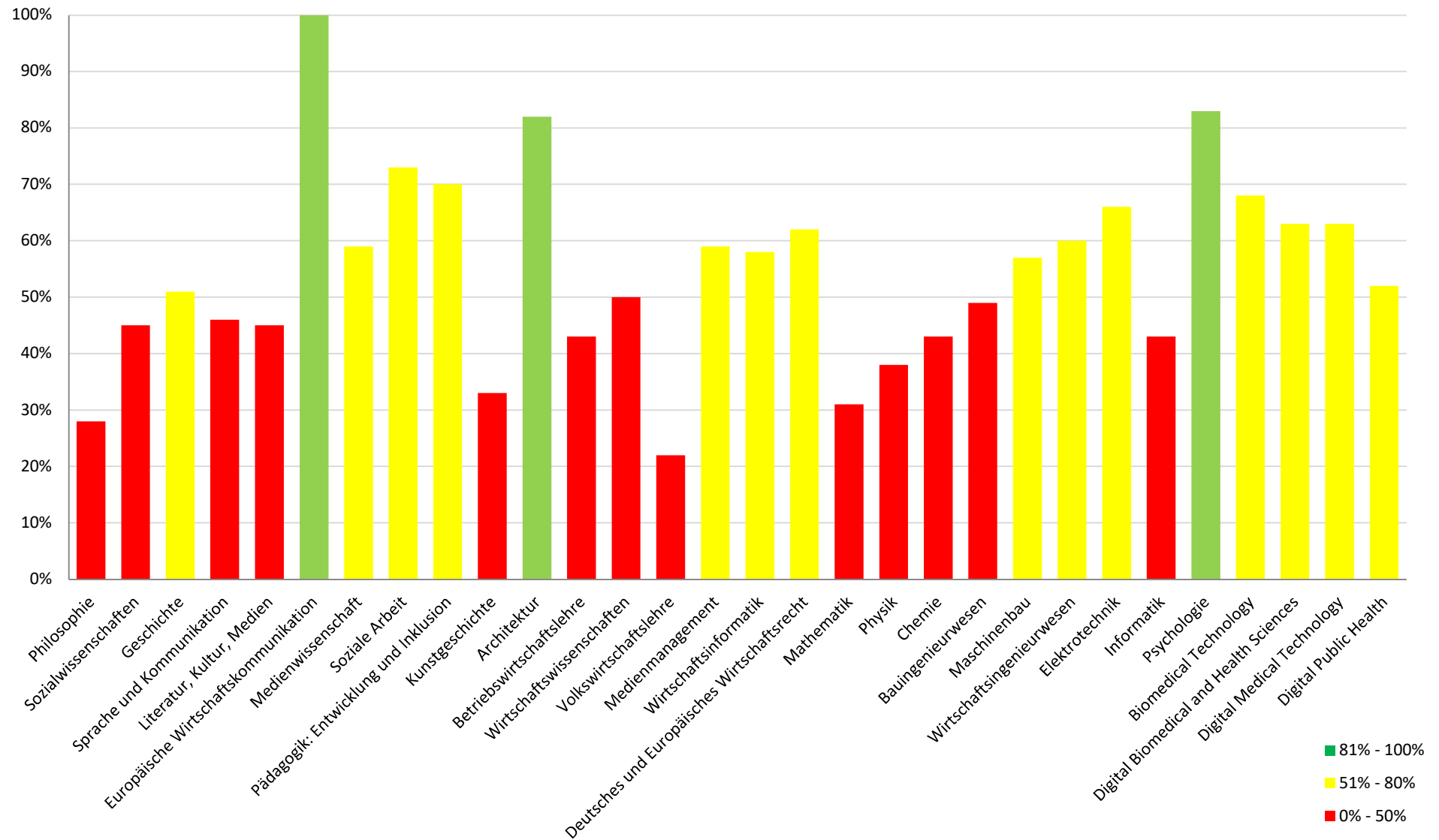
FG oder LuF: Alle



Abgebildete Gruppe/n: 3 und mehr Semester über Rsz | Jahr: 2023 | Medizin ausgeschlossen: Ja

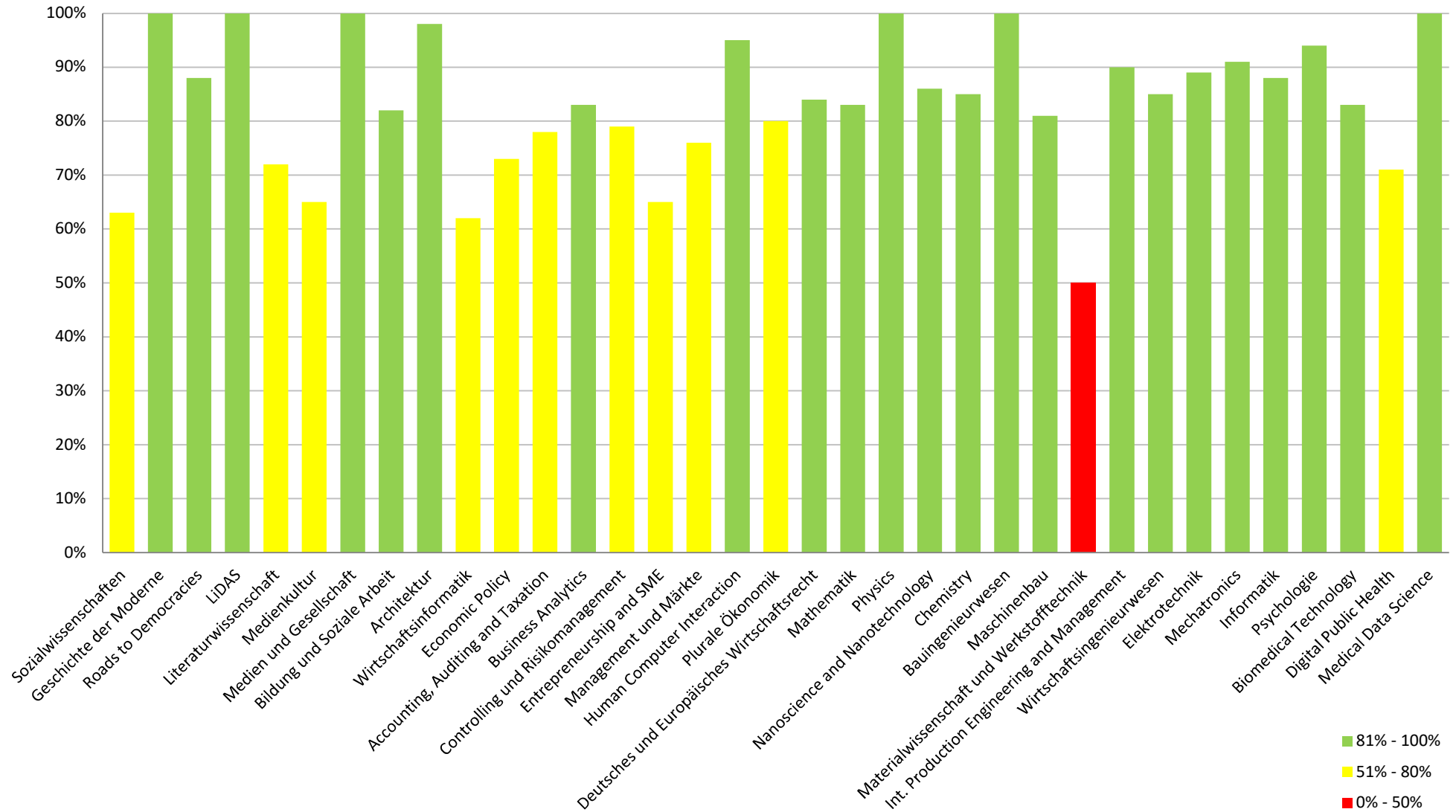
Quelle: Destatis | Sonderauswertung rheform | Stand: 12/2024  
| Darstellung und Auswertung: rheform 2024

## Bachelor-Verbleibequote<sup>1</sup> in der Regelstudienzeit - Kohortenbetrachtung WiSe 2022/2023 bis SoSe 2025



<sup>1</sup> Durchschnittswerte bezogen auf alle Bachelorstudiengänge (ohne Lehramt)

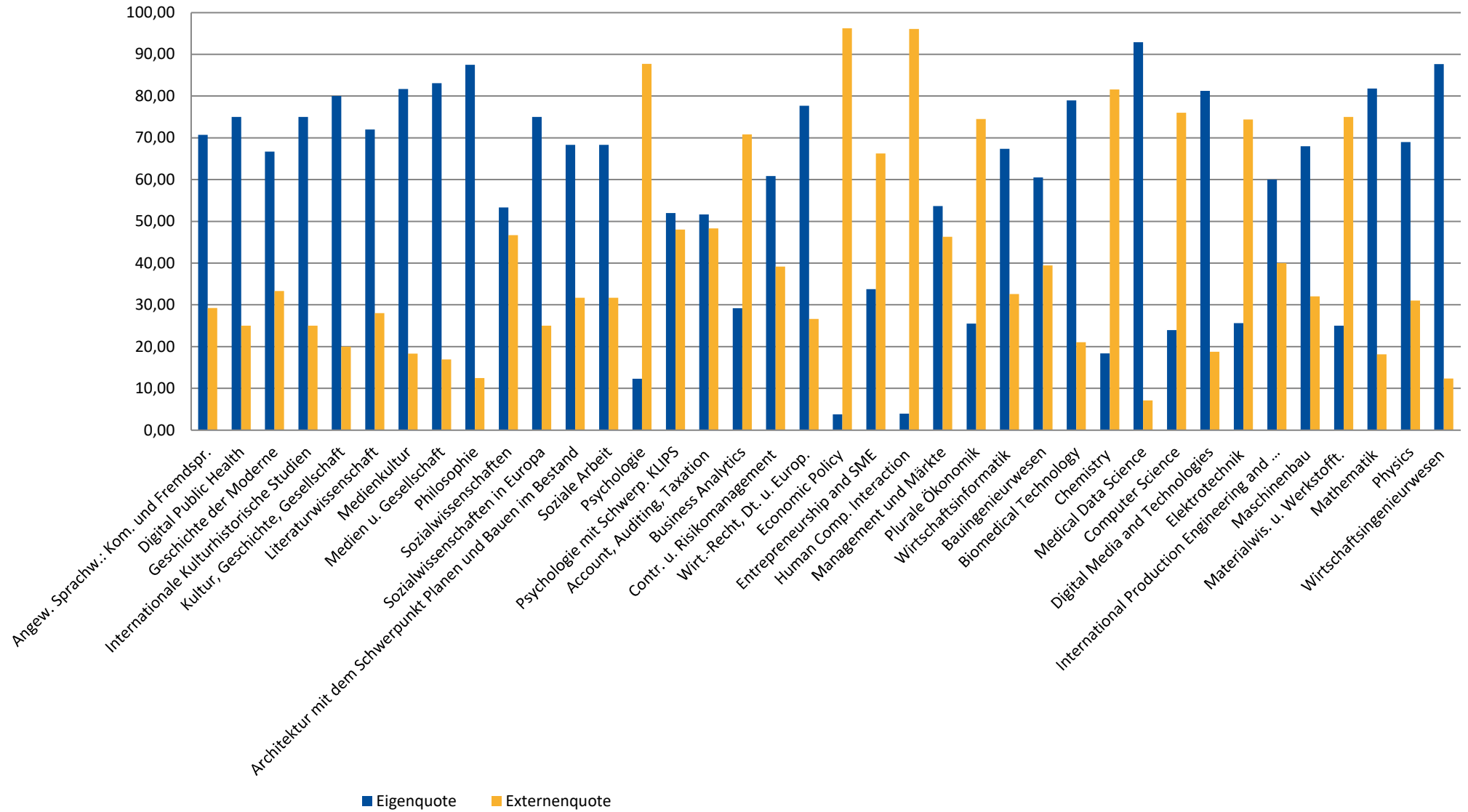
## Master-Verbleibequote<sup>1</sup> in der Regelstudienzeit - Kohortenbetrachtung WiSe 2023/2024 bis SoSe 2025



<sup>1</sup> Durchschnittswerte bezogen auf alle Masterstudiengänge (ohne Lehramt)

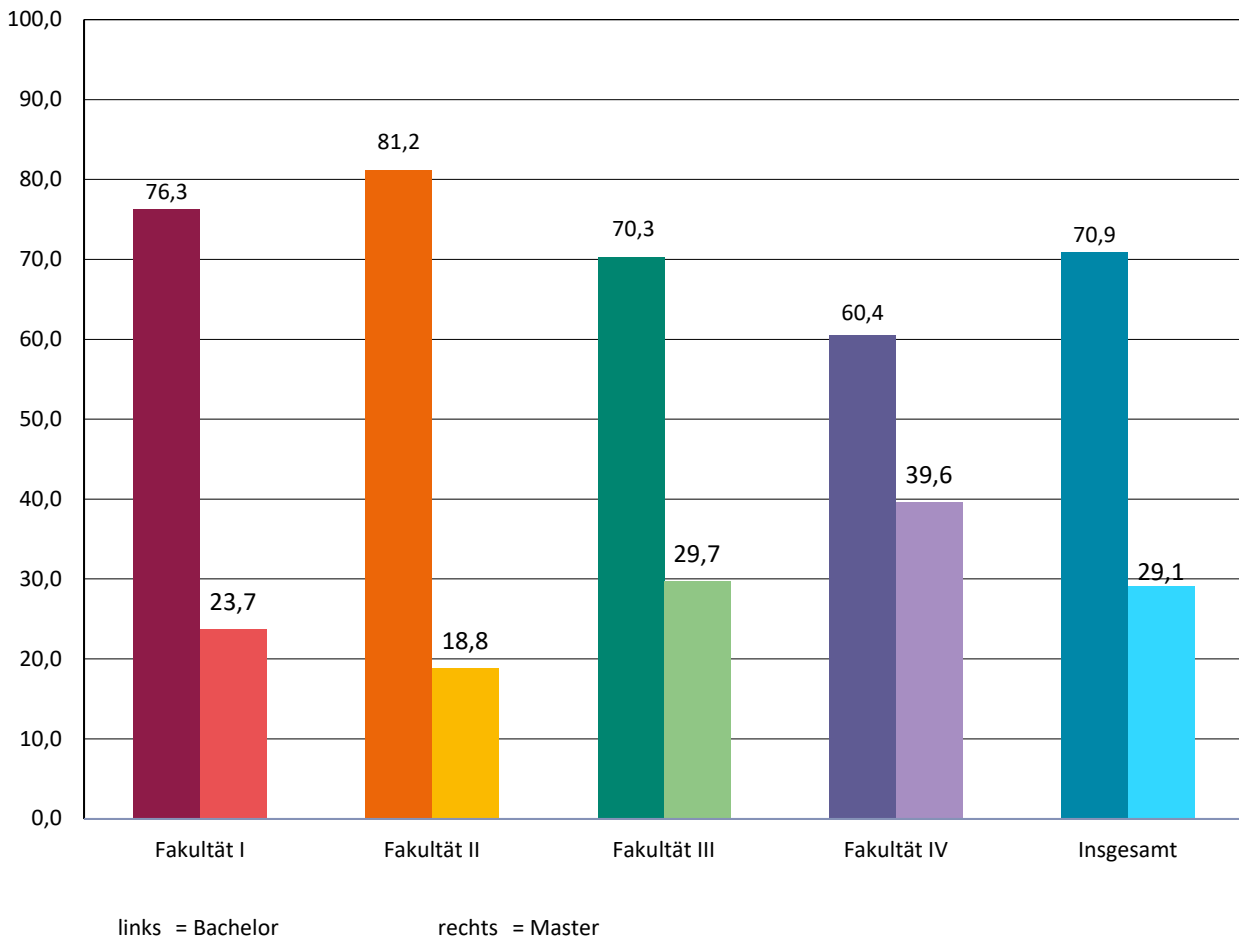
### Master: Eigenquote und Externenquote in % - WiSe 2024/2025

Gesamtstudierende



## Verhältnis der Bachelor-/Masterquote WiSe 2024/2025

Berechnung der Quote lediglich unter Einbeziehung von BA/MA-Studierenden der Regelstudienzeit\*



\* ohne Lehramt und Erweiterungsstudium

### Übergangsquote Lehramt Bachelor/Master

Abschluss	Absolvent*innen im Bachelor Lehramt	Studienanfänger*innen im Master Lehramt	Übergangsquote in % im LA BA/MA
	Pj 2022*	Sj 2022**	
Grundschule	159	143	89,9
Haupt-/Real-/Sekundar-/Gesamtschule	171	154	90,1
Gymnasium/Gesamtschule	202	169	83,7
Berufskolleg	33	35	106,1
<b>Summe</b>	<b>565</b>	<b>501</b>	<b>88,7</b>

\* Pj = Prüfungsjahr (WiSe 2021/2022 + SoSe 2022; IT-NRW)

\*\* Sj = Studienjahr (SoSe 2022 + WiSe 2022/2023)

Abschluss	Absolvent*innen im Bachelor Lehramt	Studienanfänger*innen im Master Lehramt	Übergangsquote in % im LA BA/MA
	Pj 2023*	Sj 2023**	
Grundschule	179	146	81,6
Haupt-/Real-/Sekundar-/Gesamtschule	132	111	84,1
Gymnasium/Gesamtschule	240	175	72,9
Berufskolleg	35	32	91,4
<b>Summe</b>	<b>586</b>	<b>464</b>	<b>79,2</b>

\* Pj = Prüfungsjahr (WiSe 2022/2023 + SoSe 2023; IT-NRW)

\*\* Sj = Studienjahr (SoSe 2023 + WiSe 2023/2024)

Abschluss	Absolvent*innen im Bachelor Lehramt	Studienanfänger*innen im Master Lehramt	Übergangsquote in % im LA BA/MA
	Pj 2024*	Sj 2024**	
Grundschule	140	128	91,4
Haupt-/Real-/Sekundar-/Gesamtschule	108	96	88,9
Gymnasium/Gesamtschule	190	170	89,5
Berufskolleg	25	20	80,0
<b>Summe</b>	<b>463</b>	<b>414</b>	<b>89,4</b>

\* Pj = Prüfungsjahr (WiSe 2023/2024 + SoSe 2024; vorläufige Daten Uni Siegen/unisono)

\*\* Sj = Studienjahr (SoSe 2024 + WiSe 2024/2025)

### Zusammenfassung der Ergebnisse

Übergangsquoten	Pj 2023	Sj 2024	Veränderung (absolut)
Grundschule	81,6	91,4	9,9
Haupt-/Real-/Sekundar-/Gesamtschule	84,1	88,9	4,8
Gymnasium/Gesamtschule	72,9	89,5	16,6
Berufskolleg	91,4	80,0	-11,4
<b>Summe</b>	<b>79,2</b>	<b>89,4</b>	<b>10,2</b>

**Betreuungsverhältnis<sup>1</sup> (Stellen, die aus kapazitätswirksamen Mitteln finanziert werden)**

Fakultät	Lehreinheit	Betreuungsverhältnis 2024			Betreuungsverhältnis 2025		
		Prof. : Stud. <sup>2</sup>	WMA : Stud. <sup>2</sup>	Wiss. Pers. insg. <sup>1</sup>	Prof. : Stud. <sup>2</sup>	WMA : Stud. <sup>2</sup>	Wiss. Pers. insg. <sup>1</sup>
		(1 : ...)	(1 : ...)	Stud. (1 : ...)	(1 : ...)	(1 : ...)	Stud. (1 : ...)
Fakultät I Philosophische Fakultät	Philosophie	35	26	15	36	25	15
	Ev. Theologie	9	13	5	9	14	6
	Kath. Theologie	3	5	2	5	6	3
	Sozialwissenschaften	38	19	13	33	35	17
	Geschichte	66	62	32	63	65	32
	Germanistik	147	81	52	164	109	65
	Anglistik	159	54	40	149	80	52
	Romanistik	197	62	47	143	58	41
	Medienwissenschaft	82	38	26	69	61	33
	<b>Insgesamt</b>	<b>86</b>	<b>49</b>	<b>31</b>	<b>81</b>	<b>65</b>	<b>36</b>
Fakultät II Bildung - Architektur - Künste	Pädagogik	80	29	22	81	33	23
	Kunst	8	10	4	7	8	4
	Musik	3	2	1	5	5	2
	Architektur	36	32	17	33	47	19
	Psychologie <sup>3</sup>				61	19	14
	<b>Insgesamt</b>	<b>49</b>	<b>27</b>	<b>17</b>	<b>50</b>	<b>28</b>	<b>18</b>
Fakultät III Wirtschaftswissenschaften, Wirtschaftsinformatik und Wirtschaftsrecht	Wirtschaftswissenschaften (inkl. Wirtschaftsinformatik)	83	49	31	85	54	33
	Wirtschaftsrecht	56	65	30	57	66	31
	<b>Insgesamt</b>	<b>77</b>	<b>51</b>	<b>31</b>	<b>78</b>	<b>56</b>	<b>32</b>
Fakultät IV Naturwissenschaftlich- Technische Fakultät	Mathematik	33	11	8	28	11	8
	Physik	14	7	5	17	10	6
	Chemie (inkl. Biologie)	38	12	9	55	22	15
	Bauingenieurwesen	42	26	16	43	40	21
	Maschinenbau	48	20	14	50	21	15
	Elektrotechnik (inkl. Informatik)	70	27	20	74	30	21
	<b>Insgesamt</b>	<b>42</b>	<b>17</b>	<b>12</b>	<b>46</b>	<b>21</b>	<b>15</b>
Fakultät V Lebenswissenschaftliche Fakultät	Lebenswissenschaften	46	21	14			
	Psychologie <sup>3</sup>	51	16	12			
	<b>Insgesamt</b>	<b>48</b>	<b>18</b>	<b>13</b>			
<b>Durchschnittliches Betreuungsverhältnis</b>		<b>60</b>	<b>30</b>	<b>20</b>	<b>61</b>	<b>36</b>	<b>23</b>

<sup>1</sup>Wissenschaftliches Personal insgesamt = Stellen-Soll, kapazitätswirksame Stellen, Stand 01.09.2024

<sup>2</sup>Studierende im 1. Studiengang und 1. Fach (z. B. 2025 = WiSe 2024/2025); ohne Promotionen, Abschl. Ausland,

<sup>3</sup> ab 01.04.25 wird die Psychologie der Fakultät II zugeordnet, die Studiengänge der Lebenswissenschaften werden der Fakultät I (Soziwissenschaften), sowie der Fakultät IV (Chemie inkl. Biologie) zugeordnet

**Betreungsverhältnis<sup>1</sup> (Stellen, die aus allen Mitteln finanziert werden)**

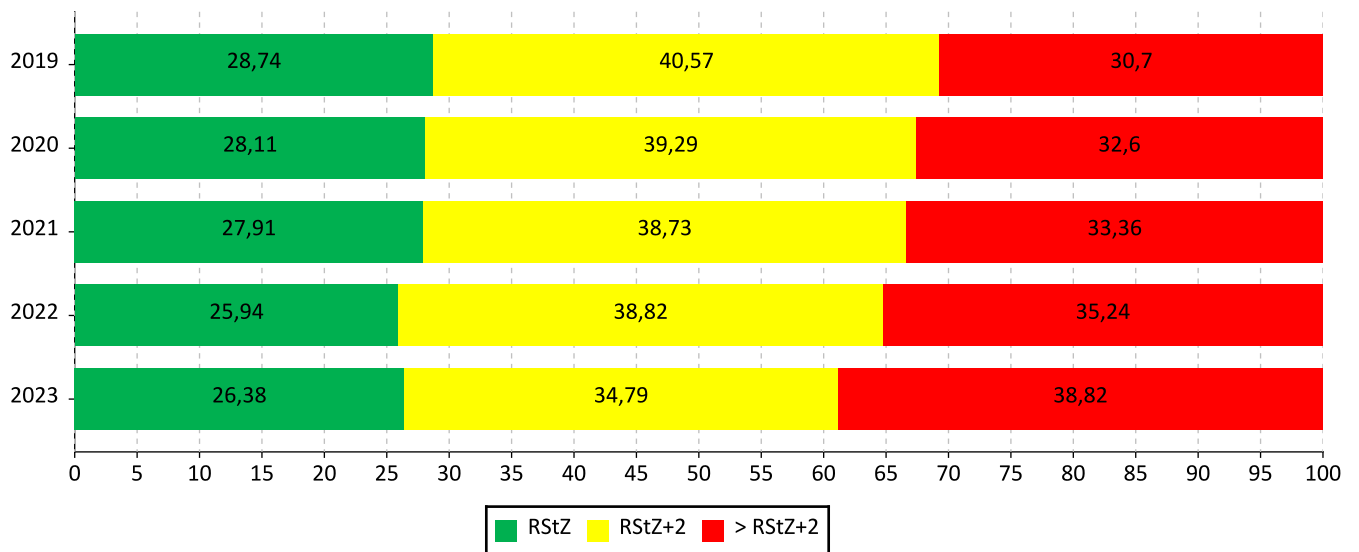
Fakultät	Lehreinheit	Betreungsverhältnis 2024			Betreungsverhältnis 2025		
		Prof. : Stud. <sup>2</sup>	WMA : Stud. <sup>2</sup>	Wiss. Pers. insg. <sup>1</sup>	Prof. : Stud. <sup>2</sup>	WMA : Stud. <sup>2</sup>	Wiss. Pers. insg. <sup>1</sup>
		(1 : ...)	(1 : ...)	Stud. (1 : ...)	(1 : ...)	(1 : ...)	Stud. (1 : ...)
Fakultät I Philosophische Fakultät	Philosophie	26	18	11	27	17	10
	Ev. Theologie	9	13	5	9	14	6
	Kath. Theologie	3	3	2	5	6	3
	Sozialwissenschaften	38	19	12	33	21	13
	Geschichte	66	58	31	63	61	31
	Germanistik	147	77	50	142	81	52
	Anglistik	159	50	38	149	52	39
	Romanistik	197	59	45	143	56	40
	Medienwissenschaft	82	36	25	69	53	30
	<b>Insgesamt</b>	<b>85</b>	<b>45</b>	<b>29</b>	<b>77</b>	<b>49</b>	<b>30</b>
Fakultät II Bildung - Architektur - Künste	Pädagogik	76	28	21	73	31	22
	Kunst	8	8	4	7	5	3
	Musik	3	2	1	5	3	2
	Architektur	36	31	16	33	35	17
	Psychologie <sup>3</sup>				61	19	14
	<b>Insgesamt</b>	<b>48</b>	<b>25</b>	<b>16</b>	<b>48</b>	<b>25</b>	<b>16</b>
Fakultät III Wirtschaftswissenschaften, Wirtschaftsinformatik und Wirtschaftsrecht	Wirtschaftswissenschaften (inkl. Wirtschaftsinformatik)	78	44	28	79	46	29
	Wirtschaftsrecht	56	54	28	57	51	27
	<b>Insgesamt</b>	<b>73</b>	<b>46</b>	<b>28</b>	<b>74</b>	<b>47</b>	<b>29</b>
Fakultät IV Naturwissenschaftlich- Technische Fakultät	Mathematik	33	10	8	28	11	8
	Physik	14	6	4	16	9	6
	Chemie (inkl. Biologie)	38	12	9	55	20	15
	Bauingenieurwesen	42	24	15	43	30	18
	Maschinenbau	48	20	14	50	19	14
	Elektrotechnik (inkl. Informatik)	66	26	19	70	30	21
	<b>Insgesamt</b>	<b>41</b>	<b>16</b>	<b>12</b>	<b>45</b>	<b>20</b>	<b>14</b>
Fakultät V Lebenswissenschaftliche Fakultät	Lebenswissenschaften	46	21	14			
	Psychologie <sup>3</sup>	51	15	12			
	<b>Insgesamt</b>	<b>48</b>	<b>18</b>	<b>13</b>			
<b>Durchschnittliches Betreuungsverhältnis</b>		<b>59</b>	<b>28</b>	<b>19</b>	<b>59</b>	<b>31</b>	<b>20</b>

<sup>1</sup> Wissenschaftliches Personal insgesamt = Stellen-Soll lt. Haushaltsplan einschl. Stellen aus anderen Finanzierungsarten (ohne drittmittelfinanziertes Personal); Stand: 01.09.2024

<sup>2</sup> Studierende im 1. Studiengang und 1. Fach (z. B. 2025 = WiSe 2024/2025); ohne Promotionen, Abschl. Ausland,

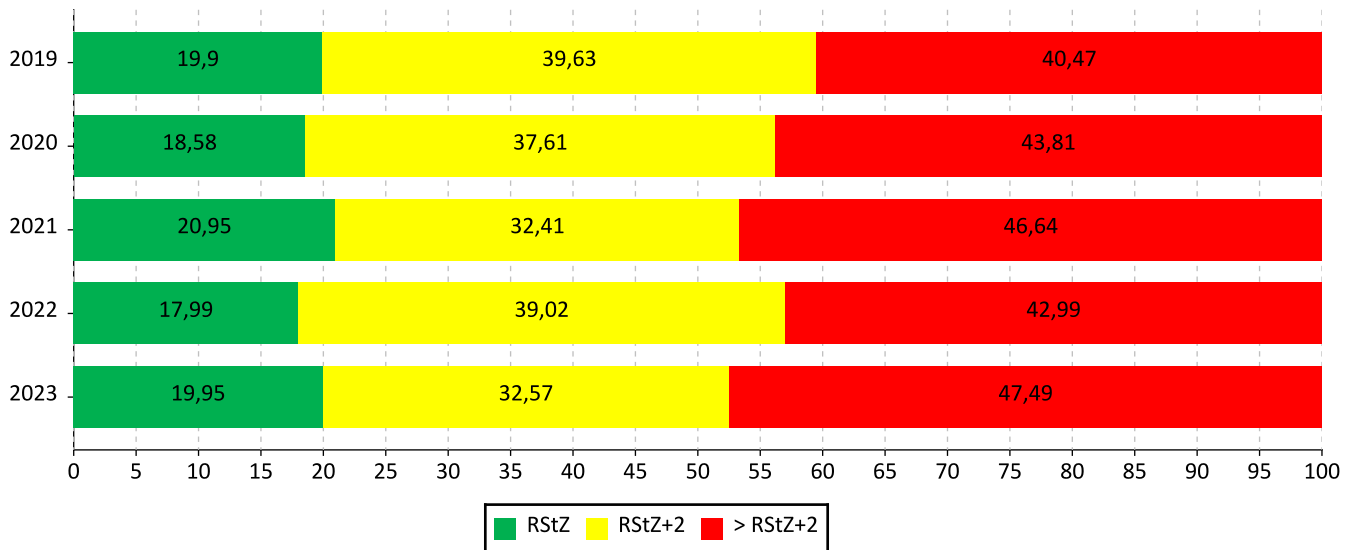
<sup>3</sup> ab 01.04.25 wird die Psychologie der Fakultät II zugeordnet, die Studiengänge der Lebenswissenschaften werden der Fakultät I (Sozialwissenschaften), sowie der Fakultät IV (Chemie inkl. Biologie) zugeordnet

Absolventen nach RStZ, RStZ + 2 Semester und >RStZ + 2 Semester



	2019	2020	2021	2022	2023
RStZ	850	765	815	761	753
RStZ+2	1.200	1.069	1.131	1.139	993
> RStZ+2	908	887	974	1.034	1.108
Summe	2.958	2.721	2.920	2.934	2.854

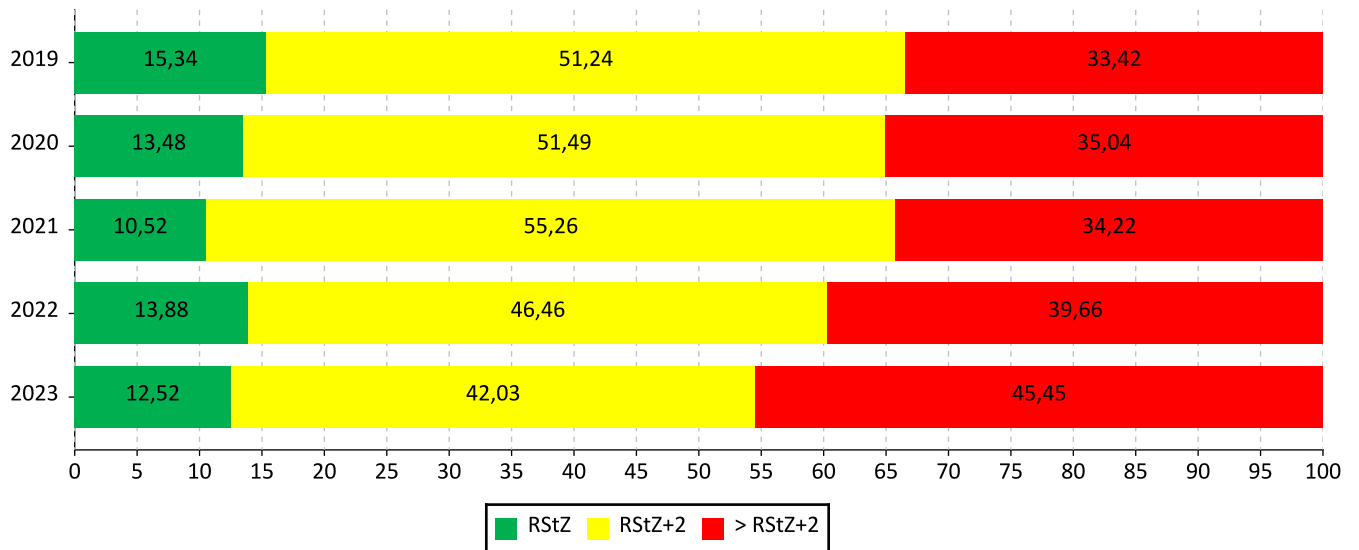
Absolventen nach RStZ, RStZ + 2 Semester und >RStZ + 2 Semester  
Fachstudiengänge: Bachelor (1. Fach)



	2019	2020	2021	2022	2023
RStZ	239	210	256	213	234
RStZ+2	476	425	396	462	382
> RStZ+2	486	495	570	509	557
Summe	1.201	1.130	1.222	1.184	1.173

Absolventen nach RStZ, RStZ + 2 Semester und >RStZ + 2 Semester

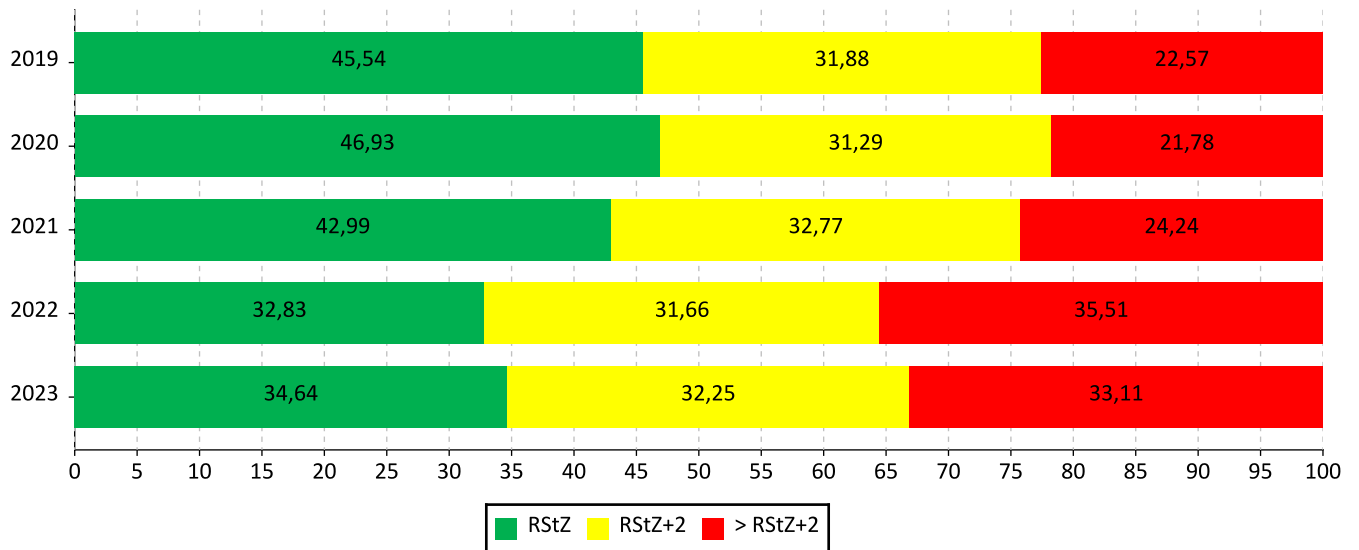
Fachstudiengänge: Master (1. Fach)



	2019	2020	2021	2022	2023
RStZ	118	95	71	98	84
RStZ+2	394	363	373	328	282
> RStZ+2	257	247	231	280	305
Summe	769	705	675	706	671

Absolventen nach RStZ, RStZ + 2 Semester und >RStZ + 2 Semester

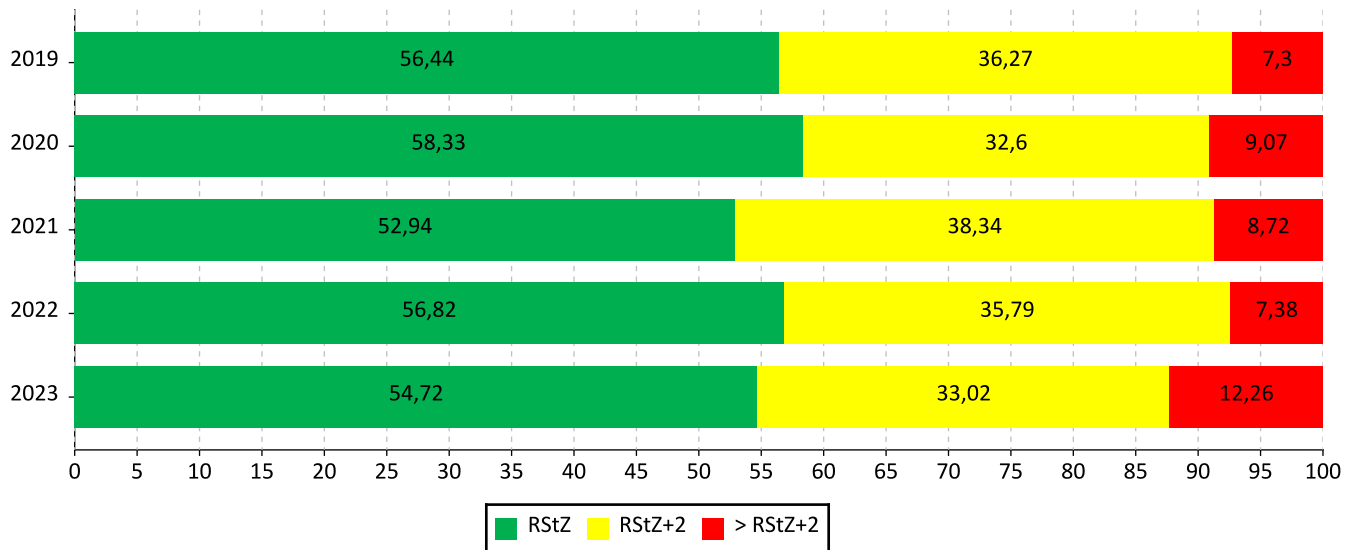
Lehramt: Bachelor (1. Fach)



	2019	2020	2021	2022	2023
RStZ	230	222	227	196	203
RStZ+2	161	148	173	189	189
> RStZ+2	114	103	128	212	194
Summe	505	473	528	597	586

Absolventen nach RStZ, RStZ + 2 Semester und >RStZ + 2 Semester

Lehramt: Master (1. Fach)



	2019	2020	2021	2022	2023
RStZ	263	238	261	254	232
RStZ+2	169	133	189	160	140
> RStZ+2	34	37	43	33	52
Summe	466	408	493	447	424

**CHE-Ranking 2025**

Fach	Internationale Ausrichtung (BA)	Intern. Ausrichtung (MA)	Abschlüsse in angem. Zeit (BA)	Studien-situation insgesamt (Studierendbefragung)	Unterstützung am Studien-anfang	Drittmittel/ Wiss.	Promotionen/ Professor	Veröffent./ Wiss.
Germanistik	-	-		-		-	-	-
Romanistik		-		-	100	-		-
Architektur	-	-		3,7★		-	-	-
Erziehungswiss.				-				-
Bauingenieurwesen				3,7★				-
Maschinenbau				2,9★				-
Werkstofftechnik/ Materialwiss.	100	100	100	-				-
Elektrotechnik				3,5★				
Psychologie	-	-		4,5★				

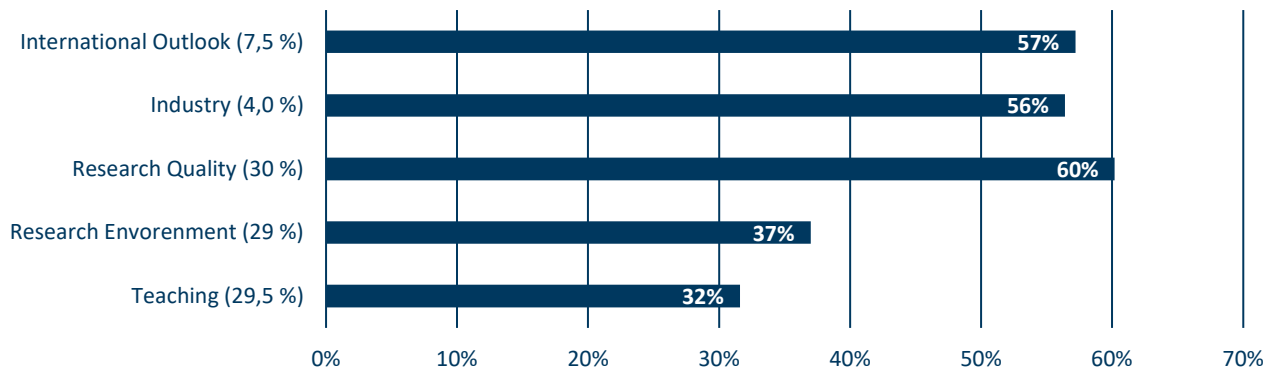
Spitzengruppe	Schlussgruppe	Mittelgruppe
100 = nicht gerankt		
- = für das jeweilige Fach nicht ausgewiesen		
★ = 1 bis 5 Sterne; je mehr desto besser		

## Times Higher Education 2025

World University Ranking

Ranking-Ergebnisse	Universität Siegen	gerankte Hochschulen insgesamt
Internationaler Rang	501-600	2.092
Nationaler Rang	42	51
Nationaler Rang NRW	9	11

### Times Higher Education Ranking 2025 Scores in Indikatoren



## Times Higher Education 2025

Subject Ranking

Geranktes Subject	Hochschulen insgesamt	Rang Universität Siegen	Hochschulen Deutschland	Rang Universität Siegen
Business & Economics	990	301-400	24	19
Engineering <sup>1</sup>	1.468	301-400	26	13
Physical Science	1.447	401-500	46	33
Social Science	1.093	401-500	31	27
Arts & Humanities	750	501-600	38	36

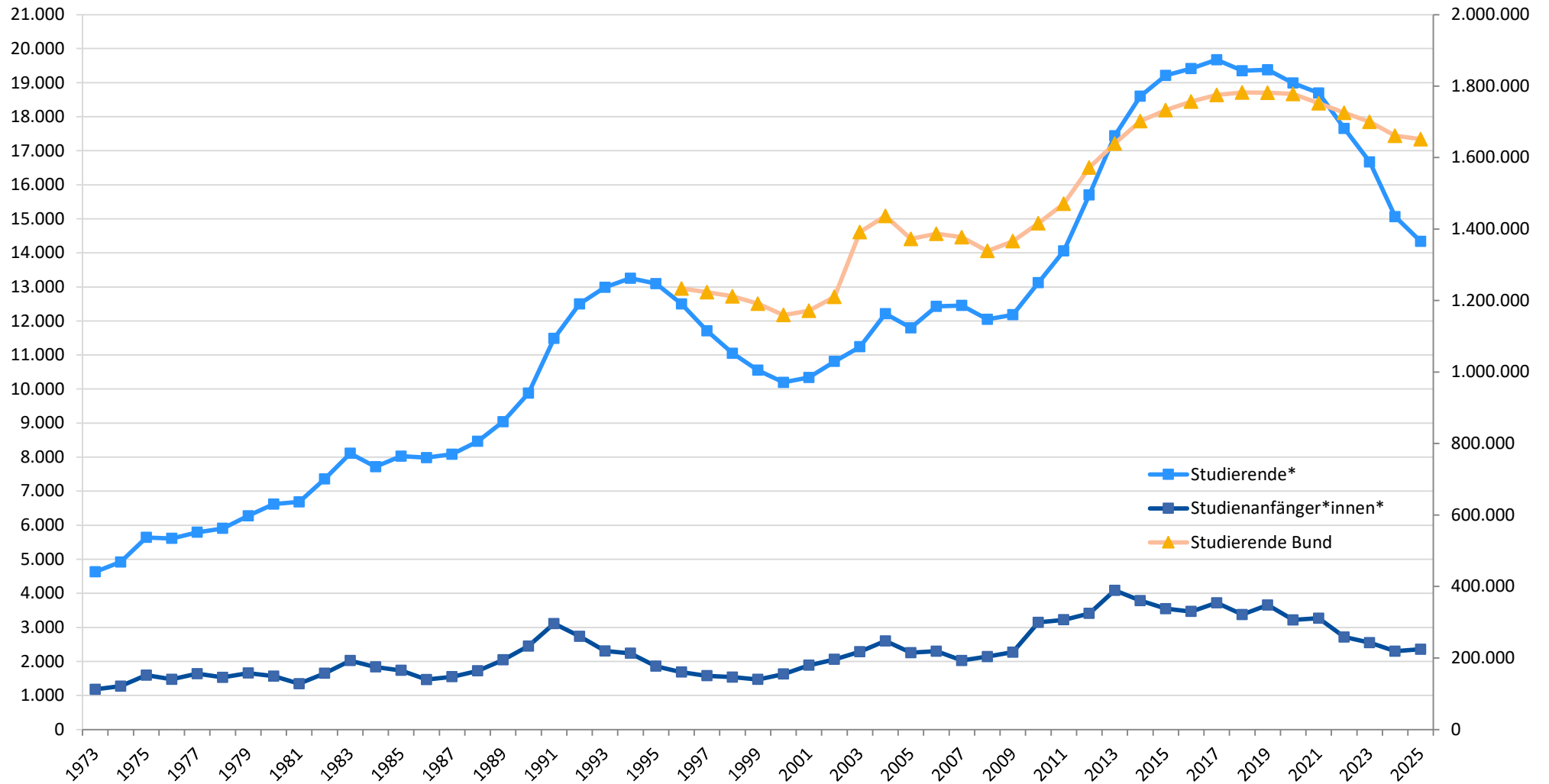
<sup>1</sup> inkl. Informatik

# III. Studium und Lehre



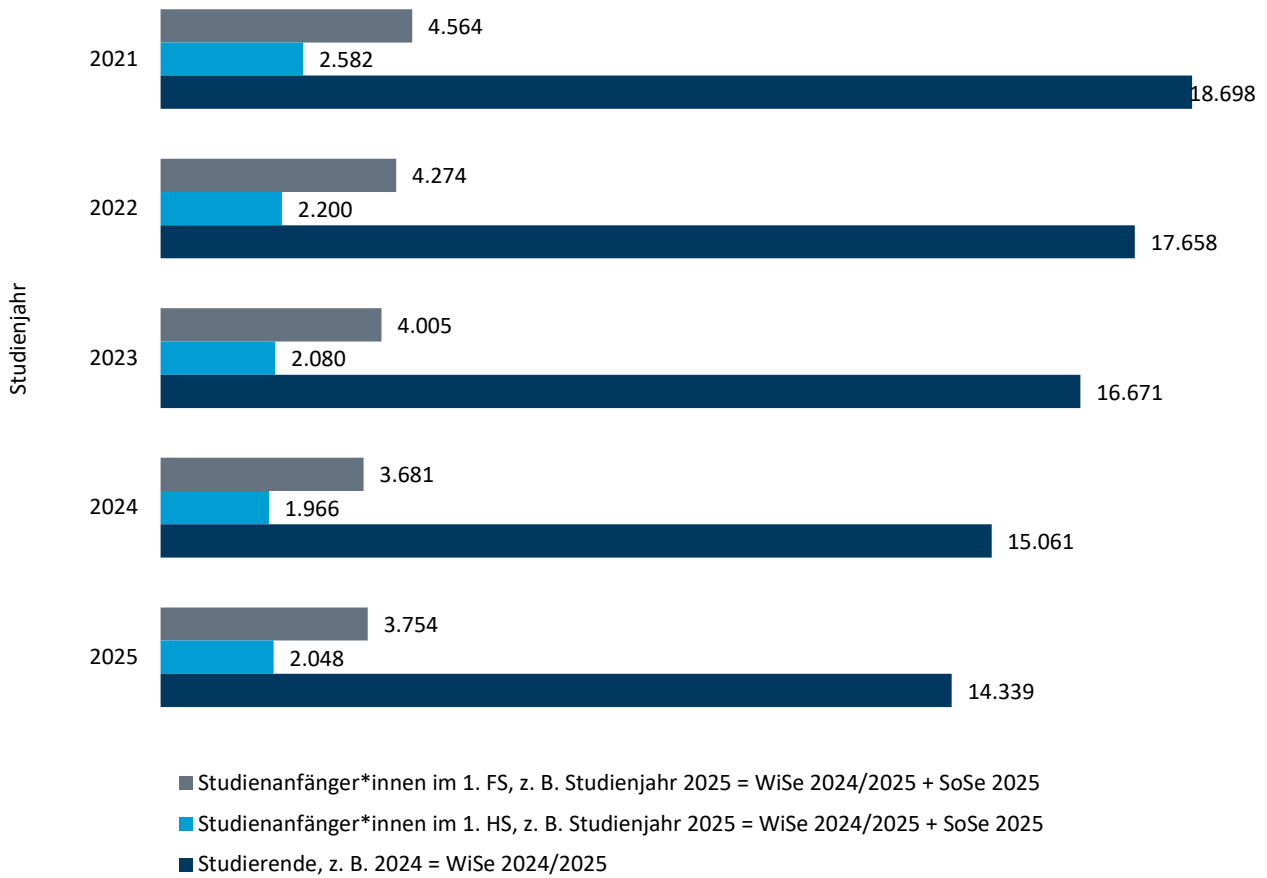
# ***Studierende insgesamt***

## Entwicklung der Studierendenzahlen an der Universität Siegen seit 1973



\* z. B. 2025 = WiSe 2024/2025 (Studienanfänger\*innen sind Erstimmatrikulierte + Neueinschreiber)

**Studienanfänger\*innen und Studierende an der Universität Siegen<sup>1</sup>**



<sup>1</sup> ohne Beurlaubte, Zweithörer\*innen und ausländische Studierende im Deutschkurs (1. Studiengang, 1. Fach)

Ort	WiSe 2020/2021		WiSe 2021/2022		WiSe 2022/2023		WiSe 2023/2024		WiSe 2024/2025	
	Summe	%	Summe	%	Summe	%	Summe	%	Summe	%
<b>Baden-Württemberg</b>	176	0,94	166	0,94	137	0,82	116	0,77	109	0,76
<b>Bayern</b>	85	0,45	68	0,39	59	0,35	52	0,35	59	0,41
<b>Berlin</b>	37	0,20	41	0,23	40	0,24	29	0,19	32	0,22
<b>Brandenburg</b>	14	0,07	11	0,06	10	0,06	9	0,06	8	0,06
<b>Bremen</b>	8	0,04	10	0,06	8	0,05	12	0,08	10	0,07
<b>Hamburg</b>	33	0,18	28	0,16	27	0,16	24	0,16	27	0,19
<b>Hessen</b>	578	3,09	515	2,92	438	2,63	410	2,72	394	2,75
Lahn-Dill-Kreis	308	1,65	281	1,59	245	1,47	243	1,61	222	1,55
Marburg-Biedenkopf	54	0,29	52	0,29	46	0,28	38	0,25	42	0,29
<b>Mecklenburg-Vorpommern</b>	13	0,07	12	0,07	11	0,07	8	0,05	9	0,06
<b>Nicht eindeutige zuordnbar</b>	1		1		1		1			
<b>Niedersachsen</b>	195	1,04	162	0,92	129	0,77	93	0,62	95	0,67
<b>Nordrhein-Westfalen</b>	14.847	79,40	13.919	78,82	13.087	78,51	11.663	77,44	10.853	75,69
Kreis Olpe	1.450	7,75	1.406	7,96	1.357	8,14	1.277	8,48	1.228	8,56
Kreis Siegen-Wittgenstein	6.120	32,73	5.747	32,54	5.462	32,76	5.016	33,30	4.717	32,90
Märkischer Kreis	850	4,55	860	4,87	826	4,96	792	5,26	750	5,23
Oberbergischer Kreis	1.059	5,66	1.051	5,95	1.036	6,21	1.011	6,71	1.034	7,21
Rhein-Sieg-Kreis	844	4,51	767	4,34	708	4,25	621	4,12	588	4,10
<b>Rheinland-Pfalz</b>	1.505	8,05	1.396	7,91	1.355	8,13	1.277	8,48	1.249	8,71
Landkreis Altenkirchen	1.146	6,13	1.070	6,06	1.057	6,34	999	6,63	987	6,88
Westerwaldkreis	194	1,04	173	0,98	152	0,91	151	1,00	152	1,06
<b>Saarland</b>	12	0,06	13	0,07	13	0,08	10	0,07	8	0,06
<b>Sachsen</b>	15	0,08	15	0,09	17	0,10	15	0,10	14	0,10
<b>Sachsen-Anhalt</b>	6	0,03	11	0,06	12	0,07	9	0,06	7	0,05
<b>Schleswig-Holstein</b>	33	0,17	32	0,18	42	0,25	36	0,24	34	0,24
<b>Thüringen</b>	15	0,08	15	0,09	15	0,09	11	0,07	12	0,08
<b>Summe Universität</b>										
Innerhalb des Bundesgebietes	17.572	93,98	16.414	92,95	15.400	92,38	13.774	91,45	12.920	90,10
Hochschulregion Siegen	11.127	59,51	10.588	59,96	10.135	60,79	9.489	63,00	9.090	63,39
Innerhalb des Bundesgebietes ohne HSR Siegen	6.445	34,47	5.826	32,99	5.265	31,58	4.285	28,45	3.830	26,71
Außerhalb des Bundesgebietes	1.125	6,02	1.244	7,04	1.270	7,62	1.286	8,54	1.419	9,90
	18.698		17.659		16.671		15.061		14.339	

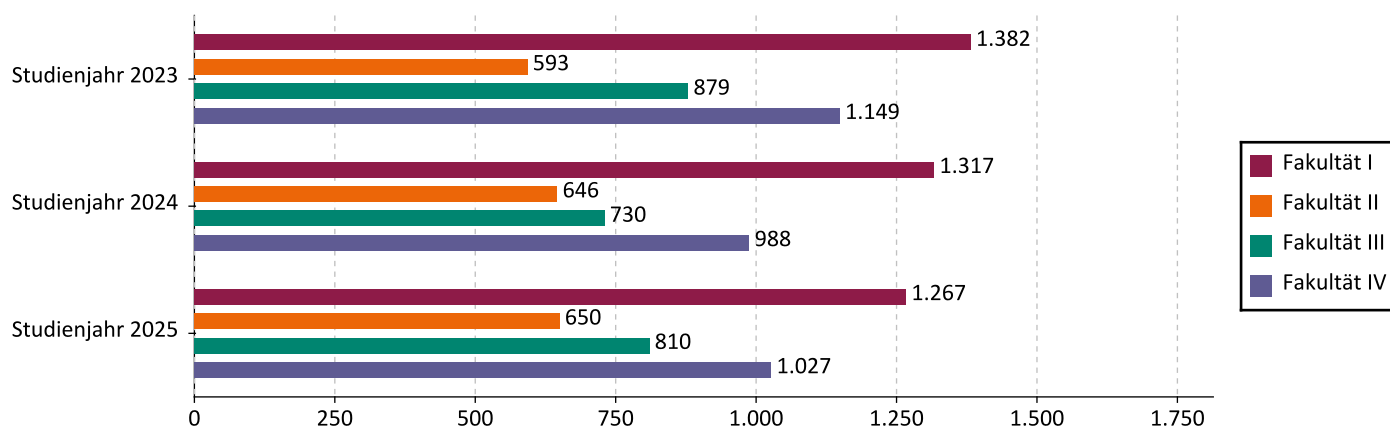
## Anmerkungen und Definitionen:

Die Hochschulregion bestehend aus dem Kreis Siegen-Wittgenstein, Kreis Olpe, Lahn-Dill-Kreis, Landkreis Altenkirchen, Westerwaldkreis, Märkischer Kreis und Oberbergischer Kreis

## Anzahl der Studienanfänger\*innen (1. Fachsemester)

Studienjahr 2025: WiSe 2024/2025 + SoSe 2025

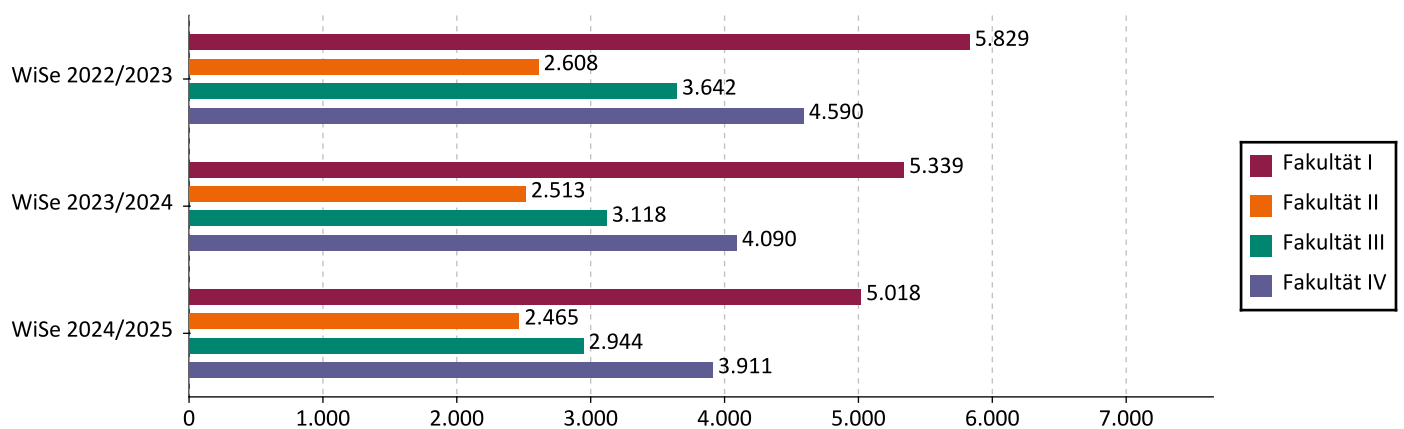
Lehreinheit	Studienjahr 2023			Studienjahr 2024			Studienjahr 2025		
	gesamt	weibl. in %	ausl in %	gesamt	weibl. in %	ausl in %	gesamt	weibl. in %	ausl in %
<b>Fakultät I - Philosophische Fakultät</b>									
Philosophie	45	53,3	2,2	24	45,8	12,5	28	46,4	17,9
Evangelische Theologie	15	73,3		9	44,4		10	80,0	
Katholische Theologie	2	50,0		6	83,3		5	60,0	
Sozialwissenschaften	139	54,0	11,5	127	60,6	18,1	130	63,1	17,7
Geschichte	85	47,1	28,2	93	46,2	24,7	92	39,1	19,6
Anglistik	199	66,8	4,5	177	68,9	4,5	154	64,3	4,5
Germanistik	637	81,3	2,5	600	81,0	3,5	597	82,6	3,2
Romanistik	173	78,6	22,0	129	82,9	18,6	143	80,4	34,3
Medienwissenschaften	87	71,3	4,6	152	69,7	2,6	108	66,7	3,7
<b>Summe</b>	<b>1.382</b>	<b>72,4</b>	<b>7,8</b>	<b>1.317</b>	<b>73,0</b>	<b>8,0</b>	<b>1.267</b>	<b>72,7</b>	<b>9,9</b>
<b>Fakultät II - Bildung - Architektur - Künste</b>									
Pädagogik	408	81,1	3,9	406	80,0	3,9	416	82,5	3,6
Kunst	3	100,0		7	85,7		5	100,0	
Musik	3			2	100,0	100,0	3		66,7
Architektur	88	64,8	14,8	104	72,1	13,5	102	69,6	13,7
Psychologie	91	81,3	7,7	127	85,0	4,7	124	87,1	3,2
<b>Summe</b>	<b>593</b>	<b>78,4</b>	<b>6,1</b>	<b>646</b>	<b>79,9</b>	<b>5,9</b>	<b>650</b>	<b>81,1</b>	<b>5,4</b>
<b>Fakultät III - Wirtschaftswissenschaften - Wirtschaftsinformatik - Wirtschaftsrecht</b>									
Wirtschaftswiss. (inkl. Wirtschaftsinf.)	743	49,8	19,1	609	42,9	19,2	668	46,1	21,1
Wirtschaftsrecht	136	64,0	5,9	121	68,6	5,8	142	60,6	8,5
<b>Summe</b>	<b>879</b>	<b>52,0</b>	<b>17,1</b>	<b>730</b>	<b>47,1</b>	<b>17,0</b>	<b>810</b>	<b>48,6</b>	<b>18,9</b>
<b>Fakultät IV - Naturwissenschaftlich-Technische Fakultät</b>									
Mathematik	140	47,1	9,3	101	47,5	6,9	102	47,1	8,8
Physik	92	35,9	25,0	85	42,4	43,5	91	33,0	42,9
Chemie-Biologie	258	58,1	20,2	278	63,3	28,4	235	70,6	19,6
Bauingenieurwesen	126	27,0	17,5	77	26,0	18,2	92	28,3	33,7
Maschinenbau	187	18,7	19,8	145	9,0	16,6	152	11,2	13,2
Elektrotechnik (inkl. Informatik)	346	19,7	49,4	302	22,5	57,0	355	20,0	62,3
<b>Summe</b>	<b>1.149</b>	<b>33,6</b>	<b>27,7</b>	<b>988</b>	<b>36,5</b>	<b>33,7</b>	<b>1.027</b>	<b>34,9</b>	<b>35,6</b>
Sonstige <sup>2</sup>									
davon Promovierende	107	32,7	26,2	80	50,0	33,8	105	44,8	28,6
<b>Universität insgesamt :</b>	<b>4.003</b>	<b>57,7</b>	<b>15,3</b>	<b>3.681</b>	<b>59,3</b>	<b>16,3</b>	<b>3.754</b>	<b>58,6</b>	<b>18,1</b>



<sup>1</sup> Studierende im 1. Studienfach des 1. Studienganges (ohne Beurlaubte, Zweithörer und ausländische Studierende im Deutschkurs)

<sup>2</sup> Studierende, die keiner Fakultät zugeordnet werden können (Fach abgeschlossen oder an einer Zweithochschule)

Lehreinheit	WiSe 2022/2023			WiSe 2023/2024			WiSe 2024/2025		
	gesamt	davon		gesamt	davon		gesamt	davon	
		weibl. in %	ausl in %		weibl. in %	ausl in %		weibl. in %	ausl in %
<b>Fakultät I - Philosophische Fakultät</b>									
Philosophie	148	46,6	5,4	113	42,5	8,0	107	43,9	9,3
Evangelische Theologie	72	70,8	5,6	50	58,0	4,0	45	60,0	
Katholische Theologie	20	70,0		15	73,3		20	70,0	
Sozialwissenschaften	588	46,9	8,0	507	46,5	8,9	467	50,1	9,6
Geschichte	430	33,7	13,7	406	37,2	14,5	380	36,6	15,0
Anglistik	851	65,6	8,0	806	65,4	7,4	747	66,7	6,8
Germanistik	2.336	79,8	4,1	2.234	79,8	4,2	2.129	79,7	4,1
Romanistik	717	77,0	10,5	616	78,4	10,6	570	77,2	13,5
Medienwissenschaften	667	60,0	5,7	592	60,5	5,2	553	60,8	5,2
<b>Summe</b>	<b>5.829</b>	<b>67,4</b>	<b>6,8</b>	<b>5.339</b>	<b>67,9</b>	<b>6,8</b>	<b>5.018</b>	<b>68,4</b>	<b>7,1</b>
<b>Fakultät II - Bildung · Architektur · Künste</b>									
Pädagogik	1.763	78,2	4,2	1.688	77,5	4,1	1.612	77,5	3,7
Kunst	67	82,1	6,0	49	89,8	6,1	39	89,7	5,1
Musik	28	50,0	10,7	21	38,1	14,3	21	42,9	19,0
Architektur	455	66,4	15,2	435	67,6	14,5	428	67,3	14,3
Psychologie	295	78,6	6,4	320	79,7	6,9	365	82,5	5,5
<b>Summe</b>	<b>2.608</b>	<b>76,0</b>	<b>6,5</b>	<b>2.513</b>	<b>76,0</b>	<b>6,4</b>	<b>2.465</b>	<b>76,3</b>	<b>6,0</b>
<b>Fakultät III - Wirtschaftswissenschaften · Wirtschaftsinformatik · Wirtschaftsrecht</b>									
Wirtschaftswiss. (inkl. Wirtschaftsinf.)	3.058	40,6	18,4	2.570	39,5	20,1	2.431	38,9	20,4
Wirtschaftsrecht	584	58,0	8,2	548	61,7	8,4	513	63,5	9,4
<b>Summe</b>	<b>3.642</b>	<b>43,4</b>	<b>16,8</b>	<b>3.118</b>	<b>43,4</b>	<b>18,0</b>	<b>2.944</b>	<b>43,2</b>	<b>18,5</b>
<b>Fakultät IV - Naturwissenschaftlich-Technische Fakultät</b>									
Mathematik	514	47,7	8,8	412	46,6	8,5	335	43,9	7,2
Physik	330	29,7	28,5	262	29,4	34,0	260	28,8	38,1
Chemie-Biologie	798	59,3	18,5	817	60,1	21,5	802	62,3	22,9
Bauingenieurwesen	459	24,8	14,6	409	23,0	14,7	430	24,4	19,3
Maschinenbau	1.100	14,4	15,1	919	12,2	15,7	831	13,0	16,0
Elektrotechnik (inkl. Informatik)	1.389	17,6	43,7	1.271	16,6	48,1	1.253	17,0	55,0
<b>Summe</b>	<b>4.590</b>	<b>29,0</b>	<b>24,6</b>	<b>4.090</b>	<b>28,8</b>	<b>27,3</b>	<b>3.911</b>	<b>29,4</b>	<b>31,0</b>
Sonstige <sup>2</sup>	2			1			1		
davon Promovierende	635	41,4	27,9	582	41,9	25,8	569	44,6	27,6
<b>Universität insgesamt :</b>	<b>16.671</b>	<b>52,9</b>	<b>13,8</b>	<b>15.061</b>	<b>53,5</b>	<b>14,6</b>	<b>14.339</b>	<b>53,9</b>	<b>15,8</b>


<sup>1</sup> Studierende im 1. Studienfach des 1. Studienganges (ohne Beurlaubte, Zweithörer und ausländische Studierende im Deutschkurs)

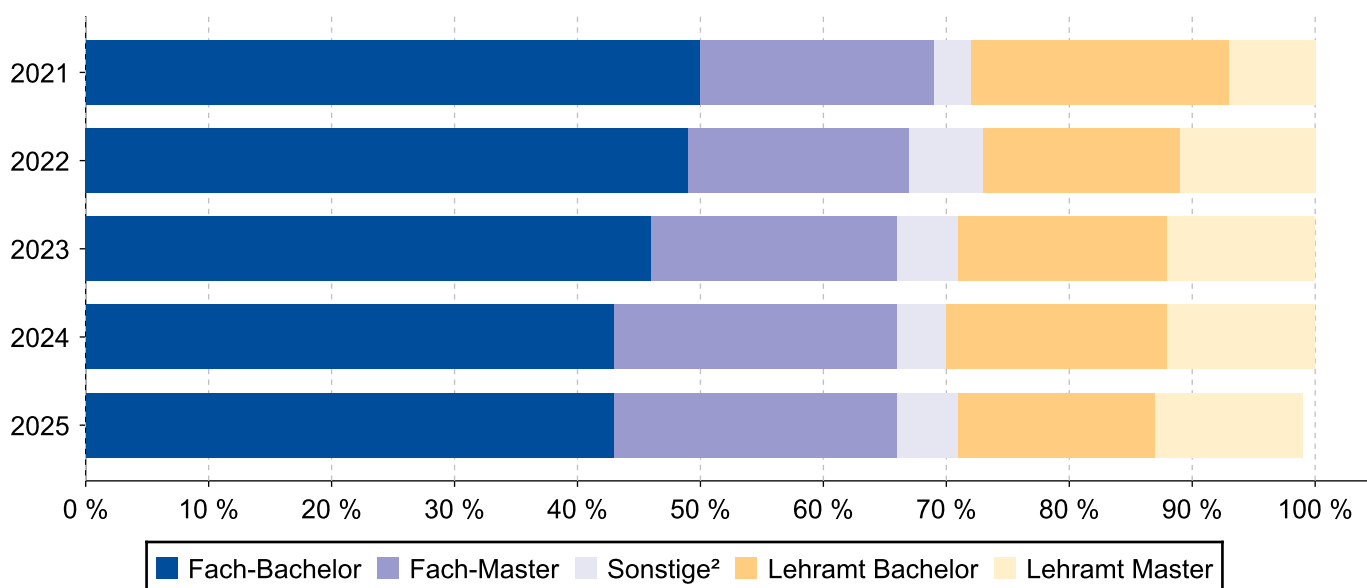
<sup>2</sup> Studierende, die keiner Fakultät zugeordnet werden können (Fach abgeschlossen oder an einer Zweithochschule)

Studienjahr <sup>1</sup>	Studienanf. insgesamt	Bachelor Gesamt	in %	Master Gesamt	in %	Sonst. <sup>2</sup>	in %
2021	4.565	3.263	71,48	1.178	25,81	124,00	2,72
2022	4.276	2.783	65,08	1.253	29,30	240,00	5,61
2023	4.003	2.537	63,38	1.281	32,00	185,00	4,62
2024	3.681	2.225	60,45	1.298	35,26	158,00	4,29
2025	3.754	2.227	59,32	1.333	35,51	194,00	5,17

Die Gesamtzahlen sind wie folgt auf die Fachstudiengänge und Lehramter aufgeteilt

Studienjahr <sup>1</sup>	Fachstudiengänge BA/MA		Bachelor Gesamt	in %	Master Gesamt	in %
	insgesamt	in %				
2021	3.155	69,11	2.298	50,34	857	18,77
2022	2.843	66,49	2.078	48,60	765	17,89
2023	2.624	65,55	1.842	46,02	782	19,54
2024	2.418	65,69	1.580	42,92	838	22,77
2025	2.489	66,30	1.621	43,18	868	23,12

Studienjahr <sup>1</sup>	Lehramt BA/MA		Bachelor Gesamt	in %	Master Gesamt	in %
	insgesamt	in %				
2021	1.286	28,17	965	21,14	321	7,03
2022	1.193	27,90	705	16,49	488	11,41
2023	1.194	29,83	695	17,36	499	12,47
2024	1.105	30,02	645	17,52	460	12,50
2025	1.071	28,53	606	16,14	465	12,39



<sup>1</sup> Studienjahr z.B. 2024= WiSe 2023/2024 + SoSe 2024 (ohne Beurlaubte, Zweithörer\*innen und ausl. Studierende im Deutschkurs)

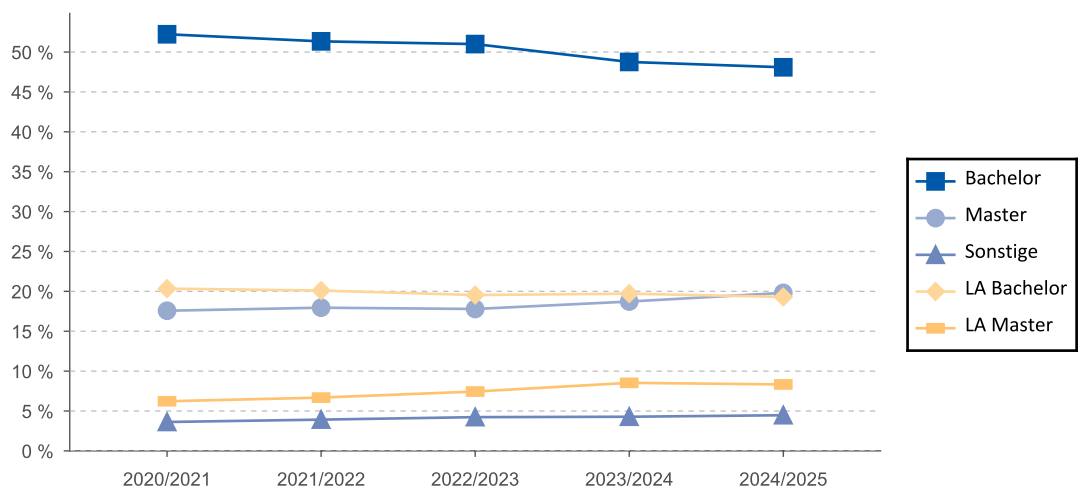
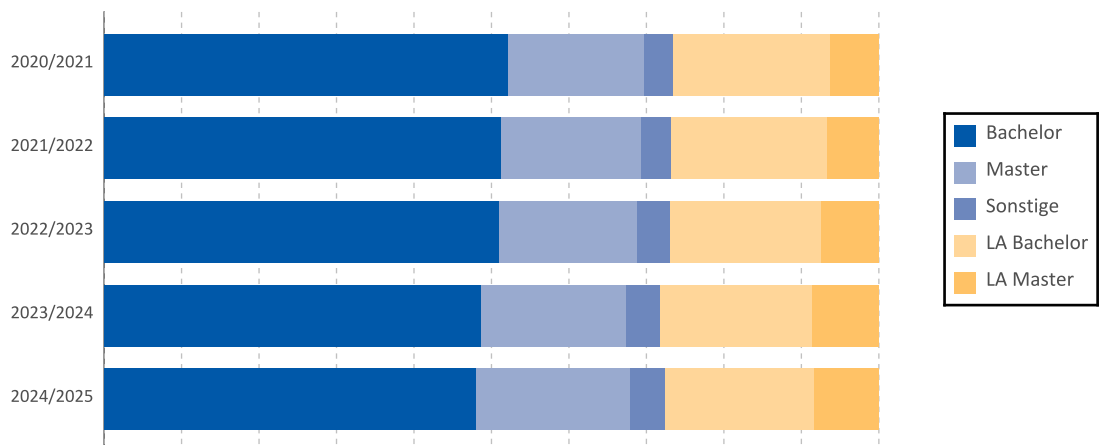
<sup>2</sup> Sonstige: Promovierende, Abschluss im Ausland, LA GymGe und LA HRSGe Erweiterung

## Anzahl der Studierenden nach Abschlüssen

Studierende (Gesamt), die als Haupthörer eingeschrieben sind abzüglich der Beurlaubten und ausländischen Studierenden im Deutschkurs

WiSe	Gesamt	Bachelor	in %	Master	in %	Sonstiges	in %
2020/2021	18.698	9.766	52,23	3.285	17,57	676	3,62
2021/2022	17.659	9.066	51,34	3.170	17,95	693	3,92
2022/2023	16.671	8.503	51,00	2.965	17,79	705	4,23
2023/2024	15.061	7.344	48,76	2.819	18,72	645	4,28
2024/2025	14.339	6.896	48,09	2.840	19,81	641	4,47

WiSe	Gesamt	LA BA/MA	in %	LA BA	in %	LA MA	in %
2020/2021	4.971	4.966	26,56	3.803	20,34	1.163	6,22
2021/2022	4.730	4.730	26,79	3.550	20,10	1.180	6,68
2022/2023	4.498	4.498	26,98	3.257	19,54	1.241	7,44
2023/2024	4.253	4.253	28,24	2.968	19,71	1.285	8,53
2024/2025	3.962	3.962	27,63	2.768	19,30	1.194	8,33



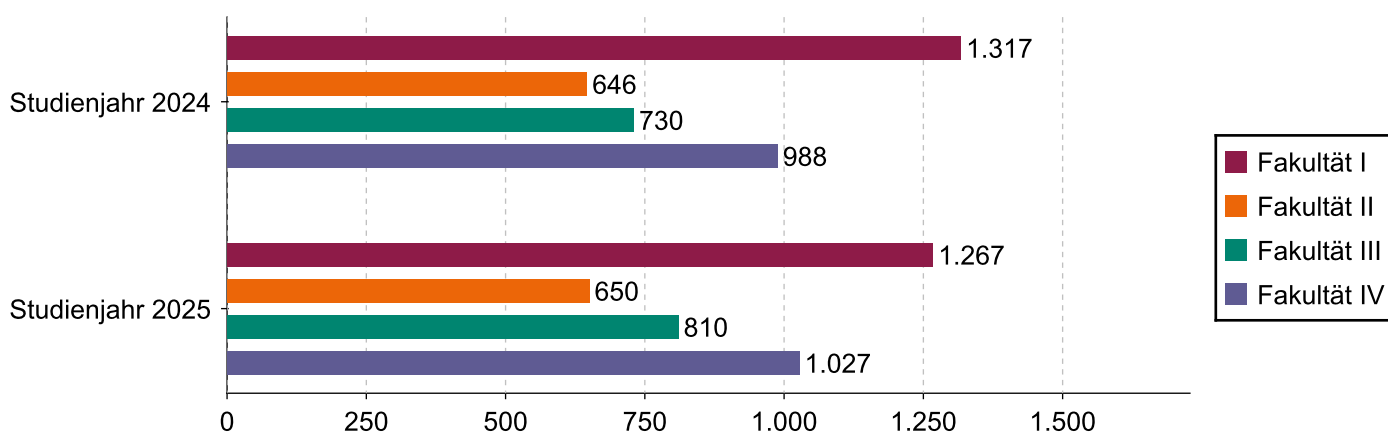
### Anmerkungen und Definitionen:

<sup>1</sup> Sonstige Abschlüsse: Magister, Promotionen, Abschluss im Ausland, Erweiterungsstudium LA

<sup>2</sup> Studienjahr = WiSe + anschließendes SoSe

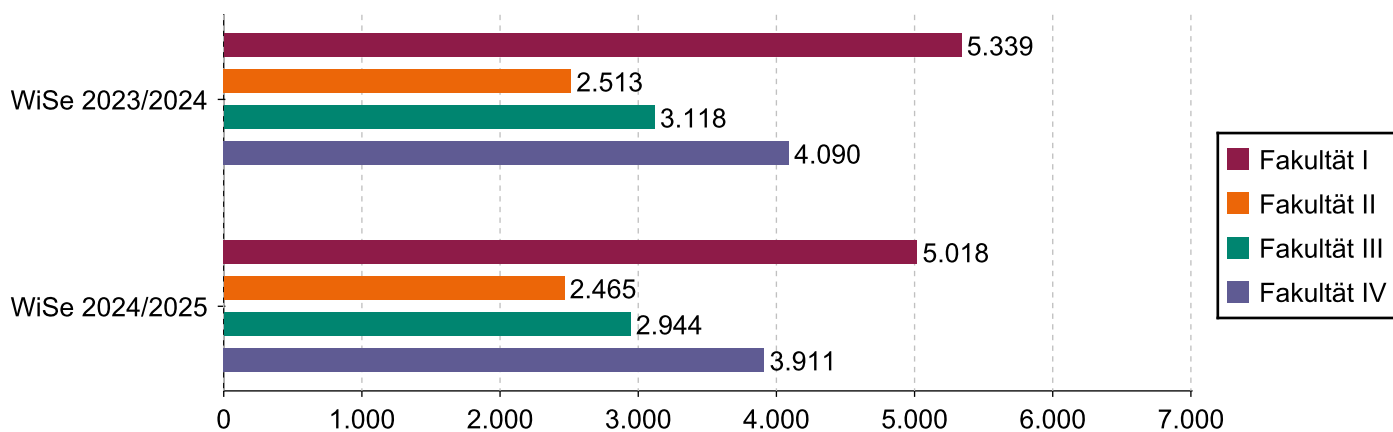
Quelle: Dezernat 2 - SuperX

Lehreinheit	Studienjahr 2024				Studienjahr 2025			
	gesamt	Bachelor	Master	Sonstige	gesamt	Bachelor	Master	Sonstige
<b>Fakultät I - Philosophische Fakultät</b>								
Philosophie	24	16	6	2	28	19	3	6
Evangelische Theologie	9	5	4		10	9	1	
Katholische Theologie	6		6		5	4	1	
Sozialwissenschaften	127	68	41	18	130	69	38	23
Geschichte	93	44	40	9	92	45	38	9
Anglistik	177	107	68	2	154	102	52	
Germanistik	600	370	226	4	597	340	253	4
Romanistik	129	89	21	19	143	79	27	37
Medienwissenschaften	152	95	53	4	108	63	43	2
<b>Summe</b>	<b>1.317</b>	<b>794</b>	<b>465</b>	<b>58</b>	<b>1.267</b>	<b>730</b>	<b>456</b>	<b>81</b>
<b>Fakultät II - Bildung · Architektur · Künste</b>								
Pädagogik	406	303	90	13	416	306	94	16
Kunst	7	4	2	1	5	2	2	1
Musik	2			2	3	1		2
Architektur	104	60	41	3	102	60	41	1
Psychologie	127	73	51	3	124	64	51	9
<b>Summe</b>	<b>646</b>	<b>440</b>	<b>184</b>	<b>22</b>	<b>650</b>	<b>433</b>	<b>188</b>	<b>29</b>
<b>Fakultät III - Wirtschaftswissenschaften · Wirtschaftsinformatik · Wirtschaftsrecht</b>								
Wirtschaftswiss. (inkl. Wirtschaftsinf.)	609	374	219	16	668	431	218	19
Wirtschaftsrecht	121	85	32	4	142	106	32	4
<b>Summe</b>	<b>730</b>	<b>459</b>	<b>251</b>	<b>20</b>	<b>810</b>	<b>537</b>	<b>250</b>	<b>23</b>
<b>Fakultät IV - Naturwissenschaftlich-Technische Fakultät</b>								
Mathematik	101	59	39	3	102	60	36	6
Physik	85	44	33	8	91	45	38	8
Chemie-Biologie	278	150	111	17	235	142	76	17
Bauingenieurwesen	77	63	14		92	57	34	1
Maschinenbau	145	82	56	7	152	89	52	11
Elektrotechnik (inkl. Informatik)	302	134	145	23	355	134	203	18
<b>Summe</b>	<b>988</b>	<b>532</b>	<b>398</b>	<b>58</b>	<b>1.027</b>	<b>527</b>	<b>439</b>	<b>61</b>
Sonstige <sup>2</sup>								
davon Promovierende	80				105			
<b>Universität insgesamt</b>								
<b>Summe</b>	<b>3.681</b>	<b>2.225</b>	<b>1.298</b>	<b>158</b>	<b>3.754</b>	<b>2.227</b>	<b>1.333</b>	<b>194</b>


<sup>1</sup> Studierende im 1. Studienfach des 1. Studienganges (ohne Beurlaubte, Zweithörer und ausländische Studierende im Deutschkurs)

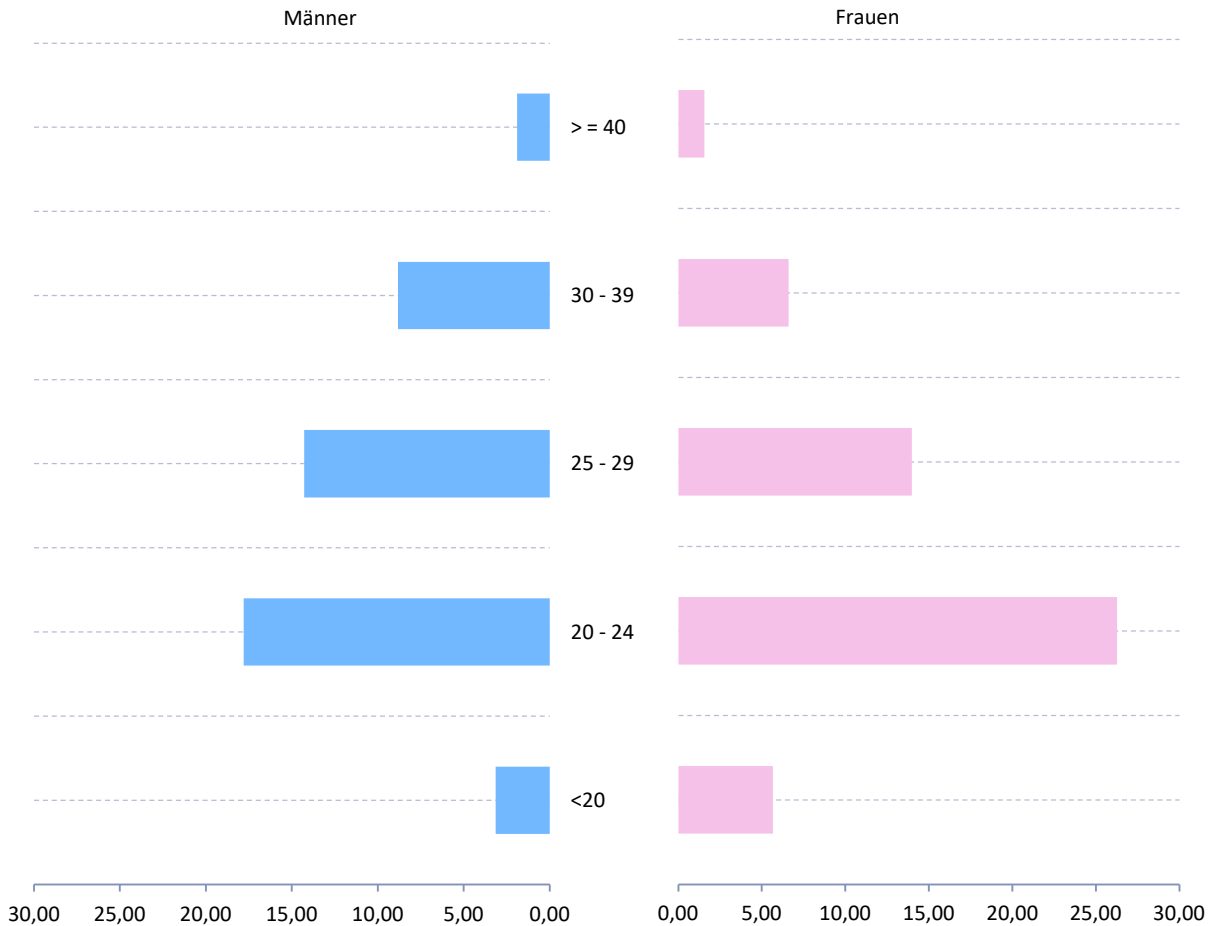
<sup>2</sup> Studierende, die keiner Fakultät zugeordnet werden können (Fach abgeschlossen oder an einer Zweithochschule)

Lehreinheit	WiSe 2023/2024				WiSe 2024/2025			
	gesamt	Bachelor	Master	Sonstige	gesamt	Bachelor	Master	Sonstige
<b>Fakultät I - Philosophische Fakultät</b>								
Philosophie	113	89	16	8	107	76	22	9
Evangelische Theologie	50	33	14	3	45	32	11	2
Katholische Theologie	15	6	6	3	20	8	9	3
Sozialwissenschaften	507	389	87	31	467	340	92	35
Geschichte	406	269	124	13	380	241	130	9
Anglistik	806	571	222	13	747	530	207	10
Germanistik	2.234	1.459	748	27	2.129	1.419	685	25
Romanistik	616	558	37	21	570	488	48	34
Medienwissenschaften	592	437	134	21	553	395	140	18
<b>Summe</b>	<b>5.339</b>	<b>3.811</b>	<b>1.388</b>	<b>140</b>	<b>5.018</b>	<b>3.529</b>	<b>1.344</b>	<b>145</b>
<b>Fakultät II - Bildung · Architektur · Künste</b>								
Pädagogik	1.688	1.409	197	82	1.612	1.338	202	72
Kunst	49	43	3	3	39	32	3	4
Musik	21	11	2	8	21	10	2	9
Architektur	435	309	120	6	428	296	123	9
Psychologie	320	208	95	17	365	228	115	22
<b>Summe</b>	<b>2.513</b>	<b>1.980</b>	<b>417</b>	<b>116</b>	<b>2.465</b>	<b>1.904</b>	<b>445</b>	<b>116</b>
<b>Fakultät III - Wirtschaftswissenschaften · Wirtschaftsinformatik · Wirtschaftsrecht</b>								
Wirtschaftswiss. (inkl. Wirtschaftsinf.)	2.570	1.646	852	72	2.431	1.571	781	79
Wirtschaftsrecht	548	371	133	44	513	363	112	38
<b>Summe</b>	<b>3.118</b>	<b>2.017</b>	<b>985</b>	<b>116</b>	<b>2.944</b>	<b>1.934</b>	<b>893</b>	<b>117</b>
<b>Fakultät IV - Naturwissenschaftlich-Technische Fakultät</b>								
Mathematik	412	273	121	18	335	224	91	20
Physik	262	127	94	41	260	119	99	42
Chemie-Biologie	817	523	231	63	802	501	243	58
Bauingenieurwesen	409	330	69	10	430	330	94	6
Maschinenbau	919	602	264	53	831	542	236	53
Elektrotechnik (inkl. Informatik)	1.271	648	535	88	1.253	580	589	84
<b>Summe</b>	<b>4.090</b>	<b>2.503</b>	<b>1.314</b>	<b>273</b>	<b>3.911</b>	<b>2.296</b>	<b>1.352</b>	<b>263</b>
davon Promovierende	582	244	150	150	569	254	157	157
Sonstige <sup>2</sup>	1				1			
<b>Universität insgesamt</b>	<b>15.061</b>	<b>10.311</b>	<b>4.104</b>	<b>645</b>	<b>14.339</b>	<b>9.663</b>	<b>4.034</b>	<b>641</b>


<sup>1</sup> Studierende im 1. Studienfach des 1. Studienganges (ohne Beurlaubte, Zweithörer und ausländische Studierende im Deutschkurs)

<sup>2</sup> Studierende, die keiner Fakultät zugeordnet werden können (Fach abgeschlossen oder an einer Zweithochschule)

### Altersstruktur der Studierenden nach Geschlecht im WiSe 2024/2025 in %<sup>1</sup>



Wintersemester	Insgesamt	gesamt		<20		20 - 24		25 - 29		30 - 39		>= 40	
		m	w	m	w	m	w	m	w	m	w	m	w
2020/2021	18.695	8.895	9.800	520	926	3.574	4.965	3.049	2.577	1.479	1.097	273	235
2021/2022	17.654	8.403	9.251	536	791	3.311	4.677	2.842	2.515	1.450	1.039	264	229
2022/2023	16.662	7.841	8.821	524	734	2.975	4.320	2.588	2.461	1.542	1.101	242	205
2023/2024	15.042	6.977	8.065	463	798	2.761	3.966	2.220	2.149	1.321	965	212	187
2024/2025	14.316	6.583	7.733	450	810	2.548	3.758	2.050	1.997	1.300	975	235	193

<sup>1</sup> Studierende, die als Haupthörer eingeschrieben sind abzüglich der Beurlaubten und ausländischen Studierenden im Deutschkurs

Aus datenschutzrechtlichen Gründen wurden Altersangaben, in denen nur wenige Personen zu verzeichnen sind, mit einer anderen Gruppe zusammengefasst.

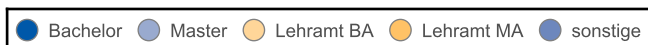
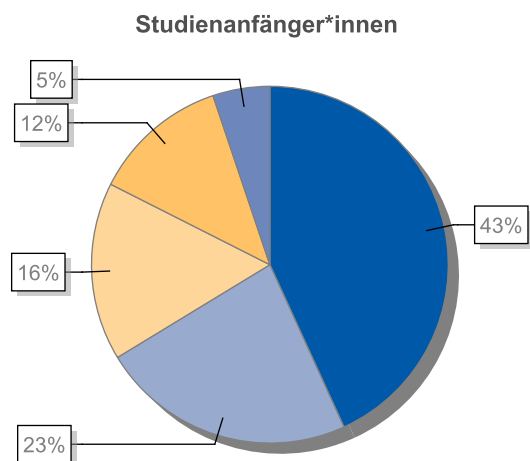
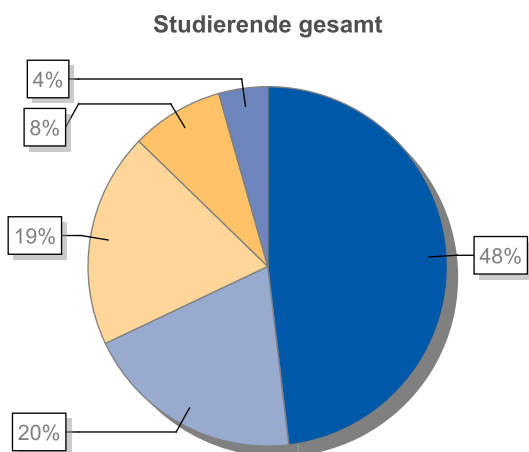
## Studienanfänger\*innen und Studierende nach Abschlüssen

Studienanfänger\*innen (Studienjahr 2025 <sup>1</sup>) und Studierende (WiSe 2024/2025), die als Haupthörer eingeschrieben sind, abzüglich der Beurlaubten und ausländischen Studierenden im Deutschkurs

	Gesamt	Bachelor	in %	Dual	Teilzeit	Master	in %	Sonstige <sup>2</sup>	in %
Studienanfänger*innen	3.754	1.621	43,18	7	14	868	23,12	194	5,17
Studierende insgesamt	14.339	6.896	48,09	50	52	2.840	19,81	630	4,39

	insgesamt	in %	GS	in %	HRGe	in %	GymGe	in %	BK	in %
Lehramt Bachelor										
Studienanfänger*innen	606	16,14	254	41,91	75	12,38	263	43,40	14	2,31
Studierende insgesamt	2.768	19,30	844	30,49	556	20,09	1.248	45,09	120	4,34

	insgesamt	in %	GS	in %	HRGe	in %	GymGe	in %	BK	in %
Lehramt Master										
Studienanfänger*innen	465	12,39	189	40,65	97	20,86	155	33,33	24	5,16
Studierende insgesamt	1.194	8,33	392	32,83	301	25,21	420	35,18	81	6,78



### Abkürzungen

GS = Grundschule

HRSGe = Haupt-/Real-/Gesamtschule

GymGe = Gymnasium/Gesamtschule

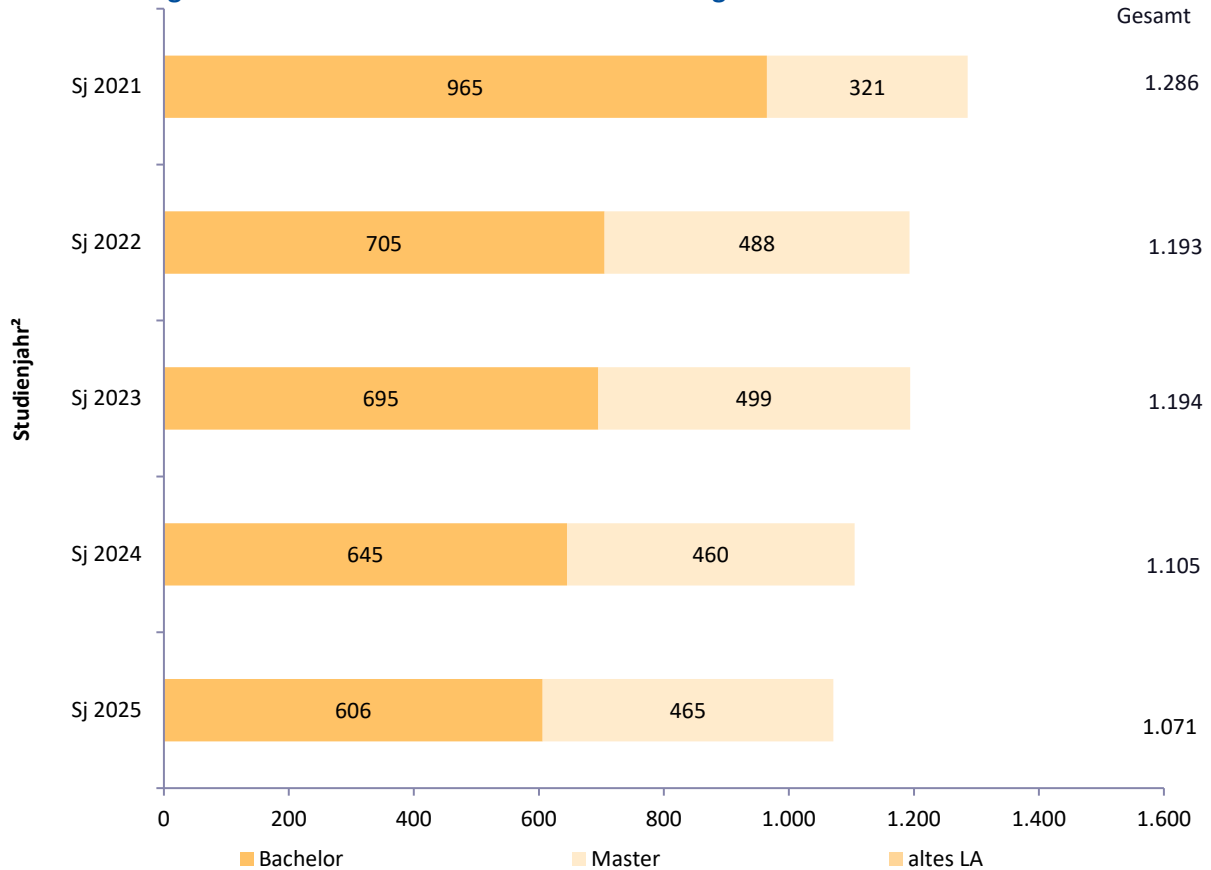
BK = Berufskolleg

### Anmerkungen und Definitionen:

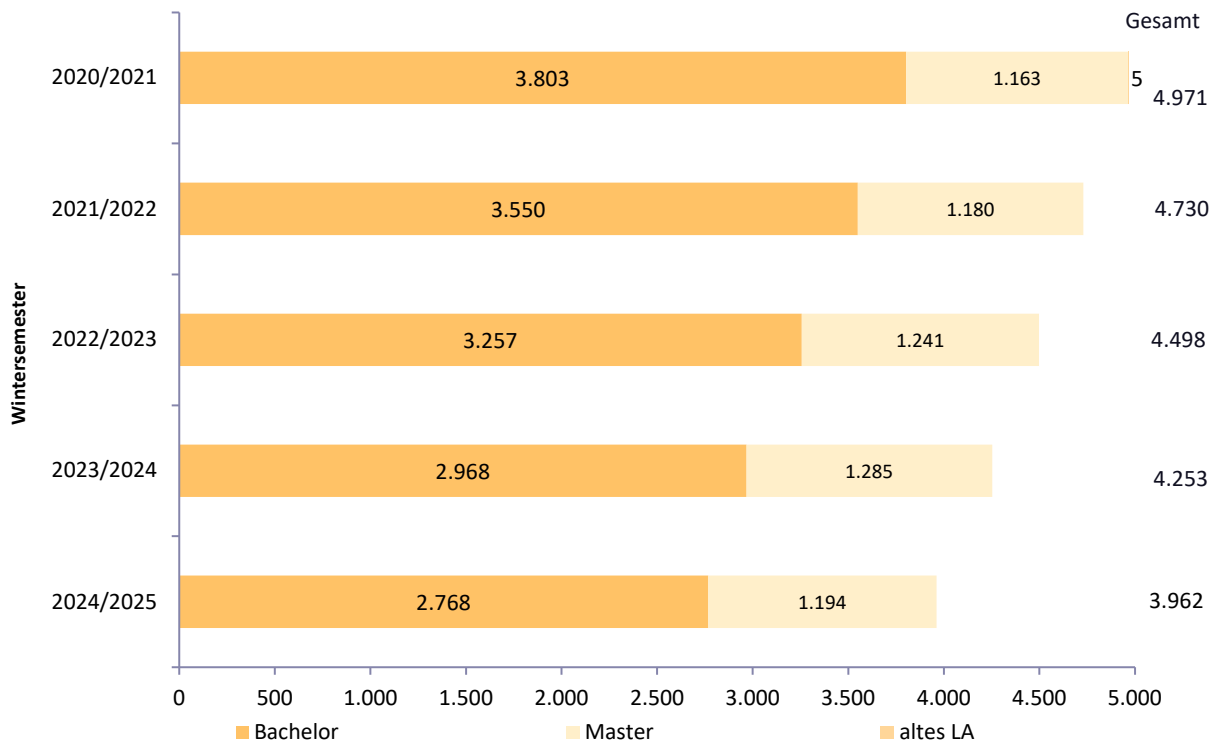
<sup>1</sup> Studienjahr 2025 = WiSe 2024/2025 + SoSe 2025

<sup>2</sup> Sonstige Abschlüsse: Magister, Promotionen, Abschluss im Ausland, Erweiterungsstudium LA

### Studienanfänger\*innen<sup>1</sup> im Lehramt an der Universität Siegen



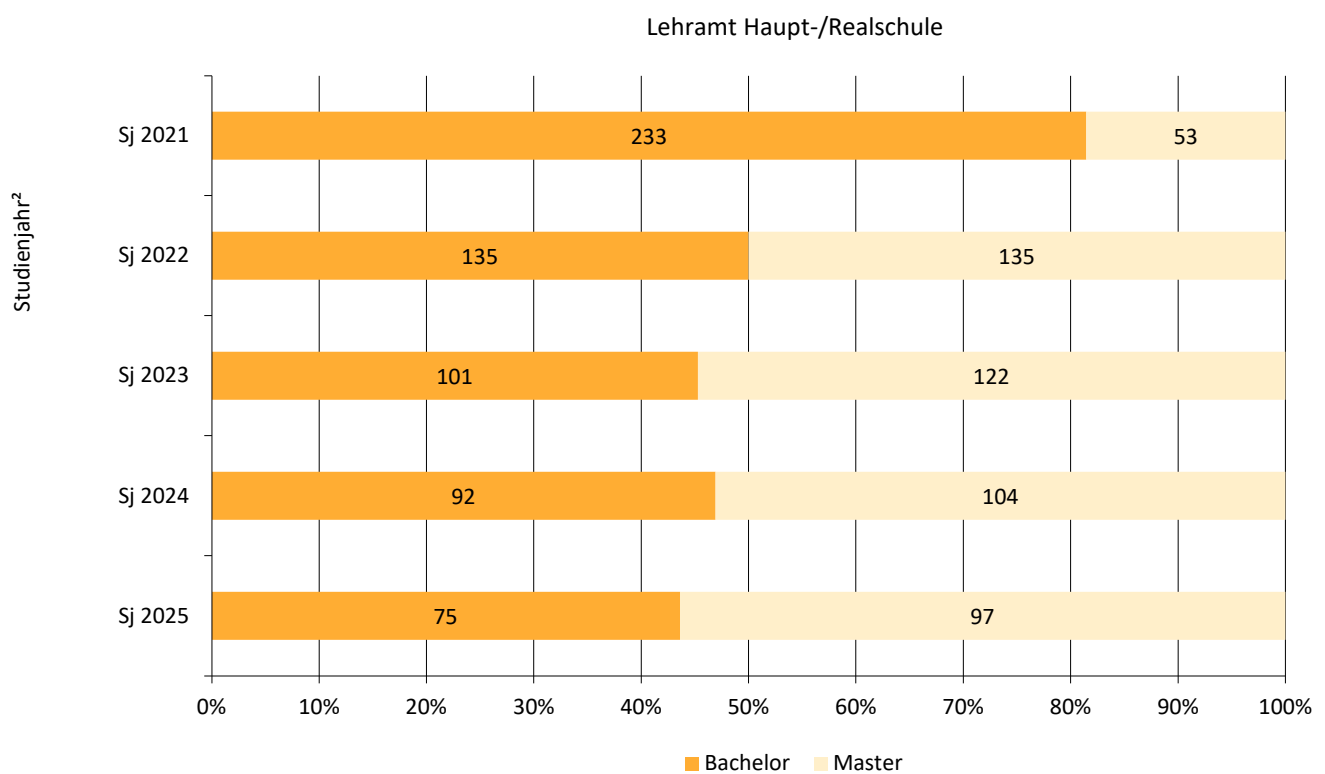
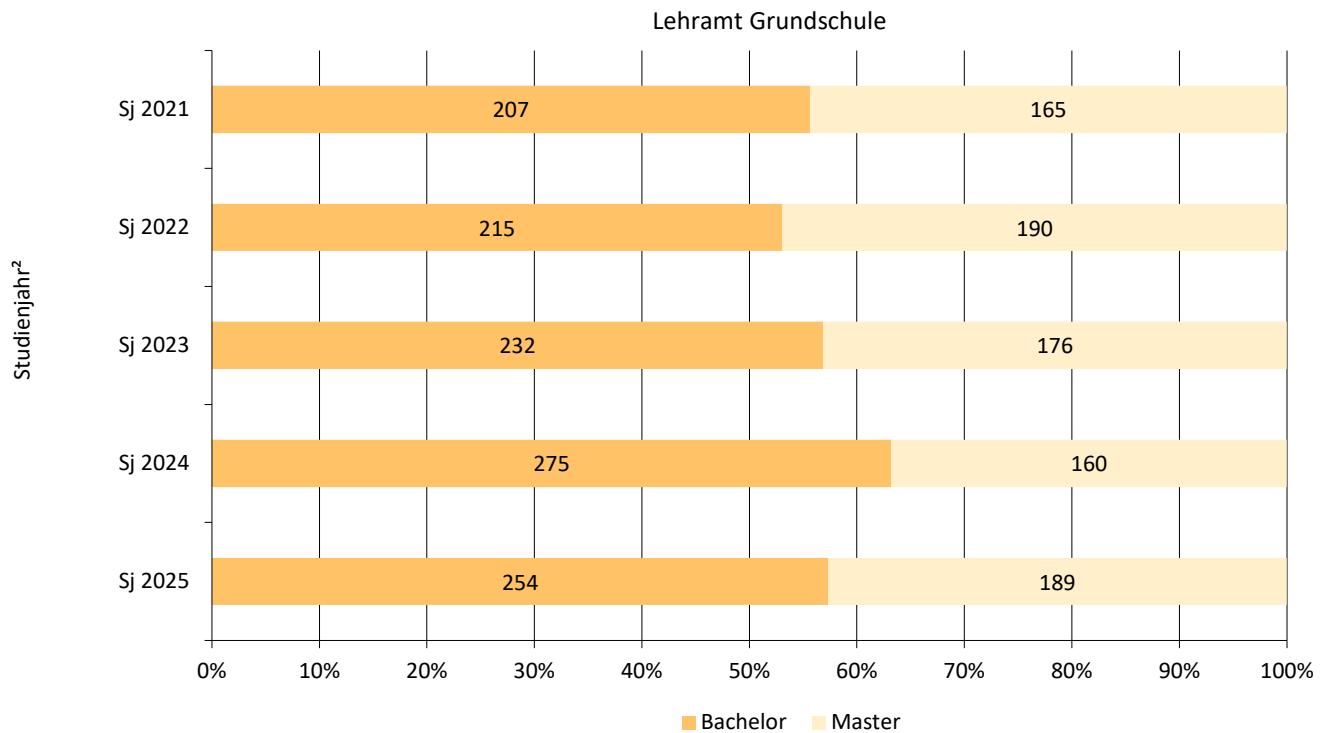
### Studierende<sup>1</sup> im Lehramt an der Universität Siegen



<sup>1</sup> Studienanfänger\*innen und Studierende im 1. Studiengang, 1. Fach und 1. Fachsemester (Köpfe)

<sup>2</sup> Studienjahr, z. B. Sj 2025 = WiSe 2024/2025 + SoSe 2025

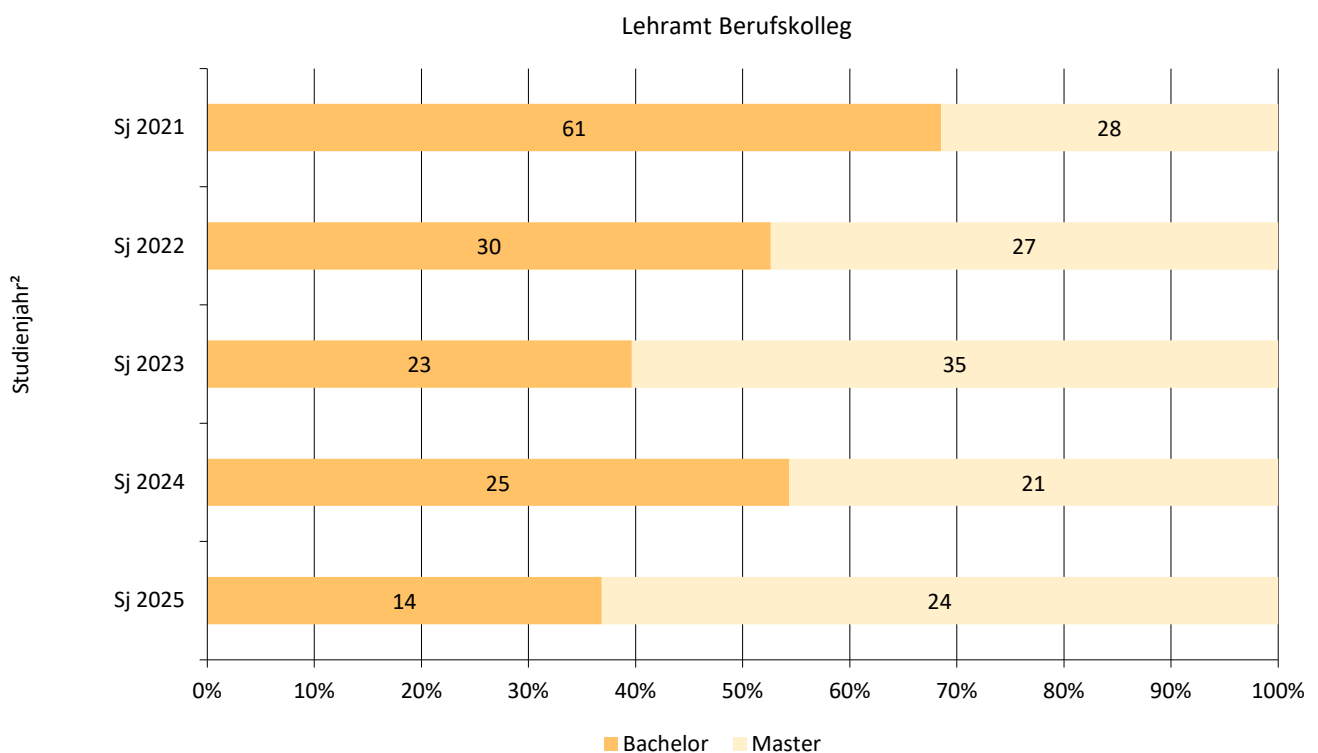
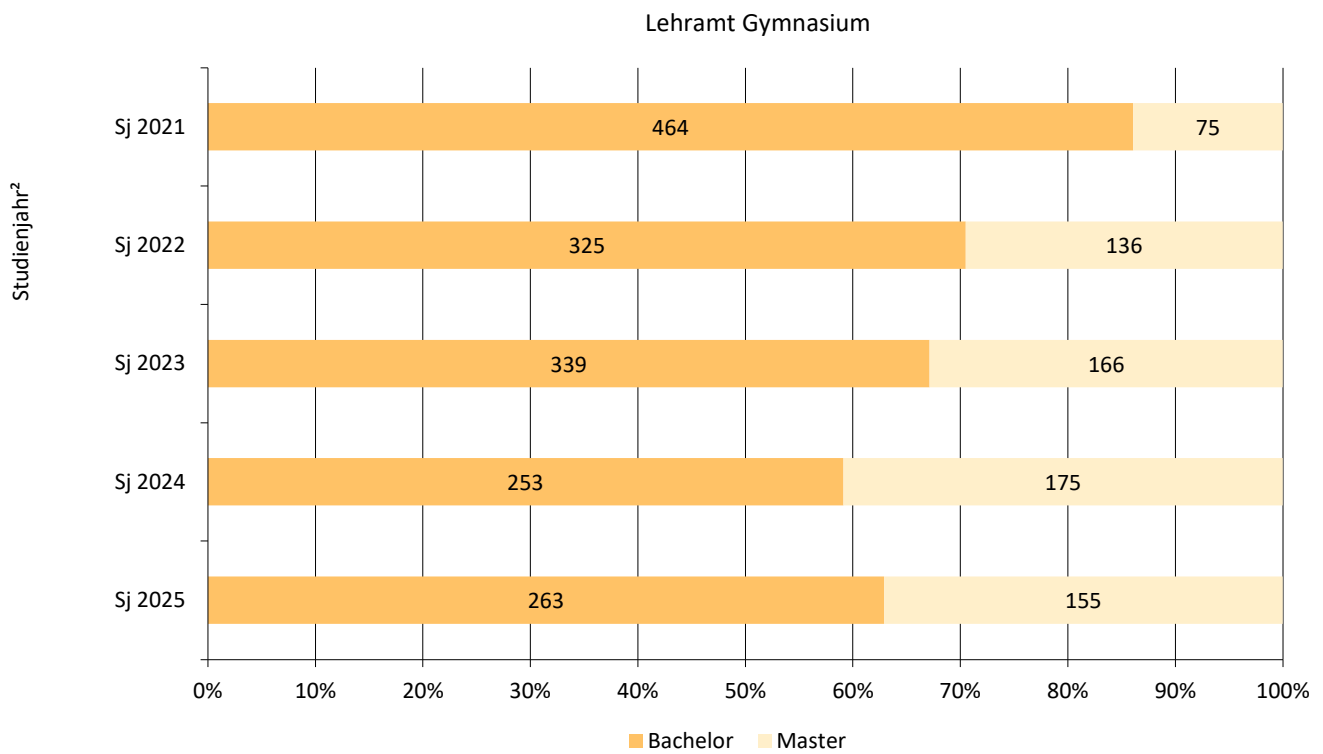
## Studienanfänger\*innen<sup>1</sup> im Lehramt nach Abschluss



<sup>1</sup> Studienanfänger\*innen im 1. Studiengang, 1. Fach und 1. Fachsemester (Köpfe)

<sup>2</sup> Studienjahr, z. B. Sj 2025 = WiSe 2024/2025 + SoSe 2025

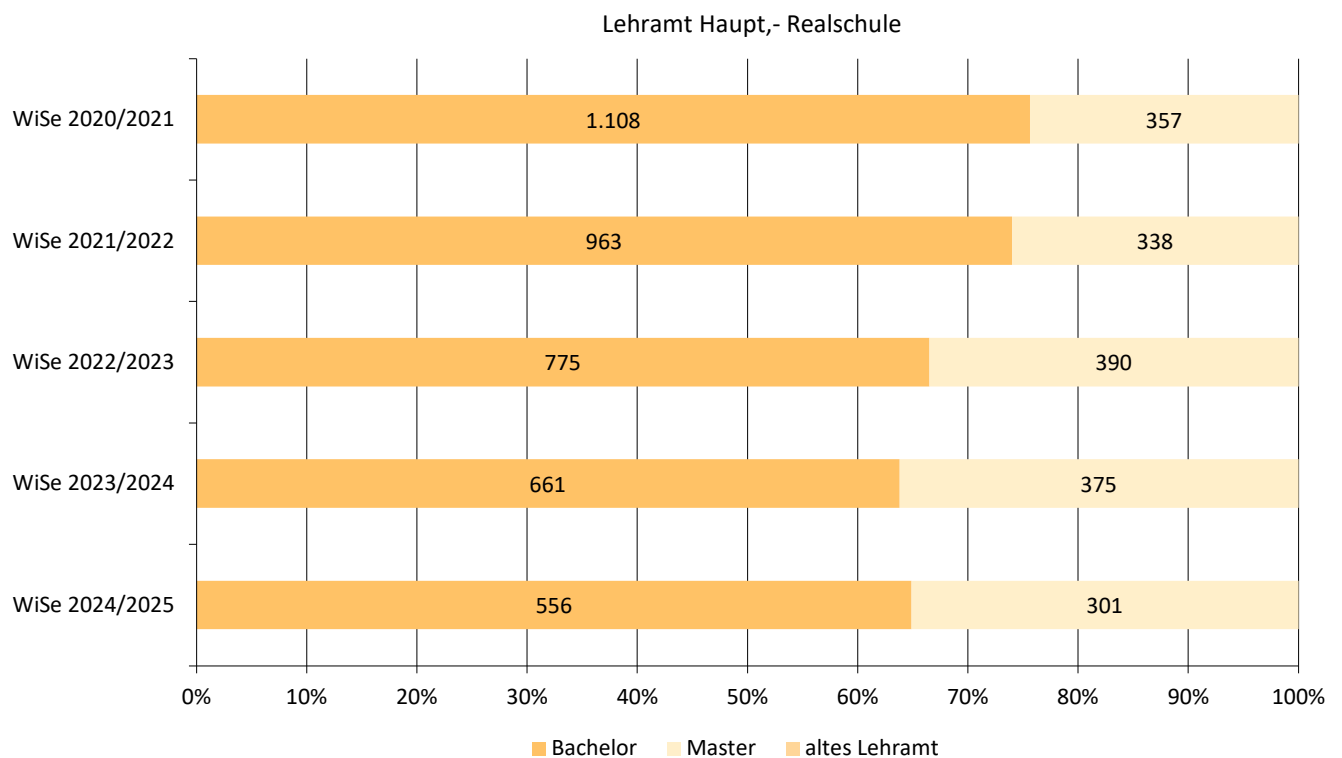
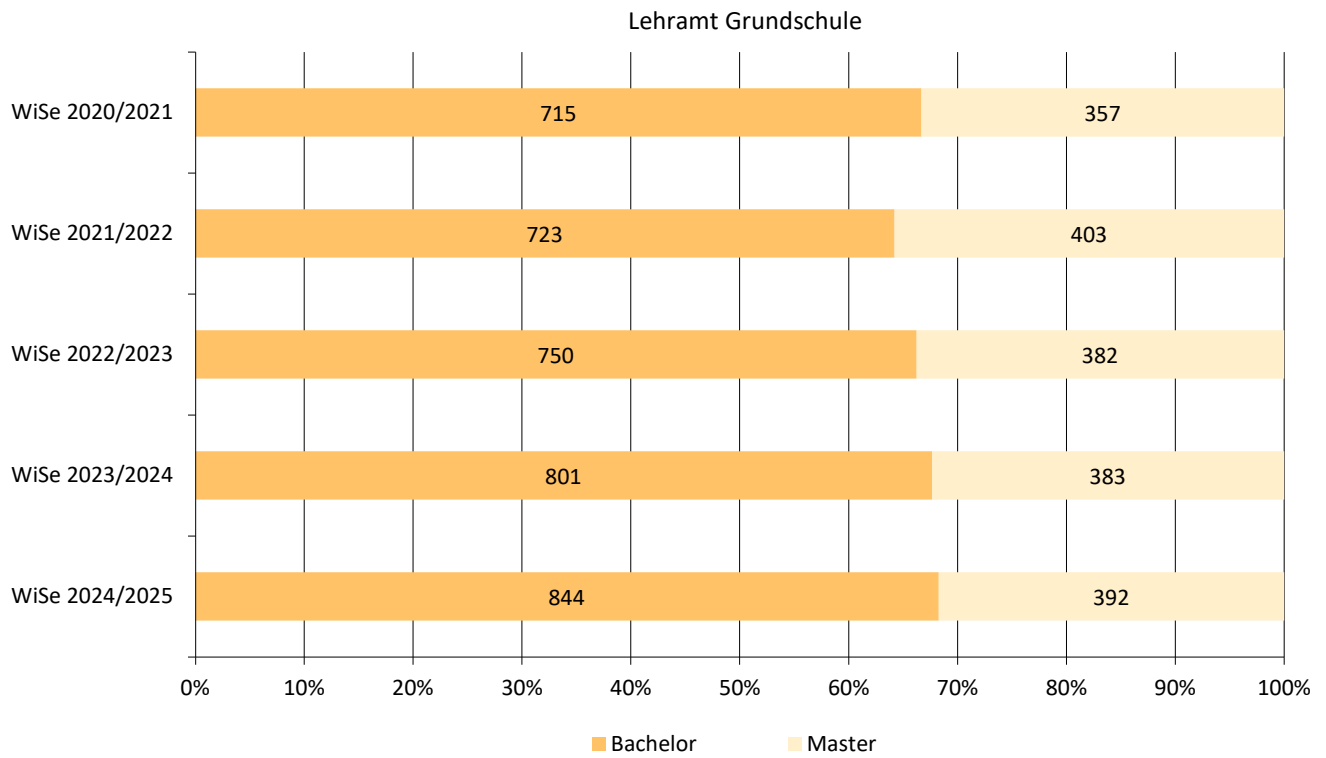
## Studienanfänger\*innen im Lehramt nach Abschluss



<sup>1</sup> Studienanfänger\*innen im 1. Studiengang, 1. Fach und 1. Fachsemester (Köpfe)

<sup>2</sup> Studienjahr, z. B. Sj 2025 = WiSe 2024/2025 + SoSe 2025

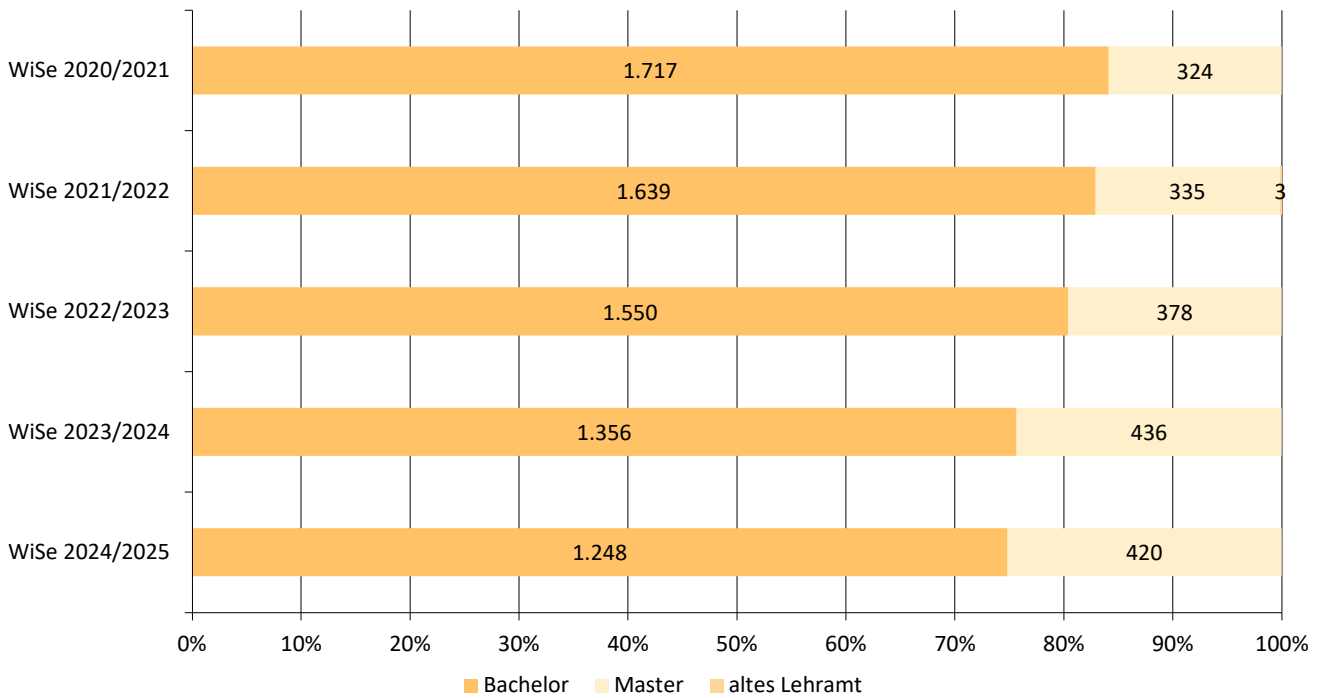
Studierende<sup>1</sup> im Lehramt nach Abschluss



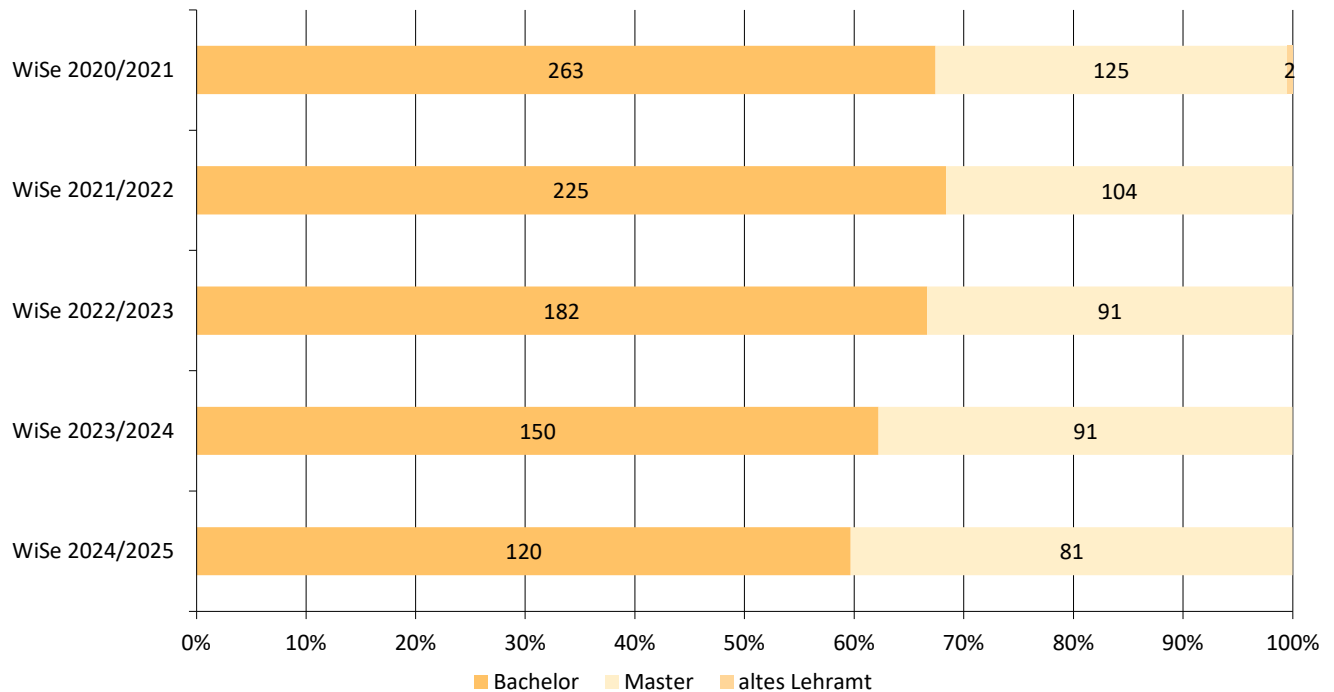
<sup>1</sup> Studierende im 1. Studiengang, 1. Fach (Köpfe)

Studierende<sup>1</sup> im Lehramt nach Abschluss

Lehramt Gymnasium



Lehramt Berufskolleg



<sup>1</sup> Studierende im 1. Studiengang, 1. Fach (Köpfe)

**Lehramt Bachelor: Studienanfänger\*innen nach Fächerkombinationen<sup>1</sup>**

Grundschule (GS)

1. - 3. Studiengang <b>2. Fach</b>	Mathematische Grundbildung	<b>Summe 1. Fach</b>
1. - 3. Studiengang <b>1. Fach</b>		
Sprachliche Grundbildung	257	<b>257</b>
<b>Summe 2. Fach</b>	<b>257</b>	<b>257</b>

1. - 3. Studiengang <b>3. Fach</b>	Englisch	Ev. Religionslehre	Kath. Religionslehre	Kunst	Musik	Sachunterricht	Sport (DSHS Köln)	<b>Summe 1. Fach</b>
1. - 3. Studiengang <b>1. Fach</b>								
Sprachliche Grundbildung	71	31	22	5	7	117	4	<b>257</b>
<b>Summe 3. Fach</b>	<b>71</b>	<b>31</b>	<b>22</b>	<b>5</b>	<b>7</b>	<b>117</b>	<b>4</b>	<b>257</b>

1. - 3. Studiengang <b>4. Fach</b>	Bildungswissen- schaften	BiWi mit Förder- pädagogik	<b>Summe 1. Fach</b>
1. - 3. Studiengang <b>1. Fach</b>			
Sprachliche Grundbildung	182	75	<b>257</b>
<b>Summe 4. Fach</b>	<b>182</b>	<b>75</b>	<b>257</b>

<sup>1</sup>Haupt Hörer ohne Beurlaubte und Studierende im Deutschkurs im 1. Fachsemester im WiSe 2024/2025,  
3. Fach = Bildungswissenschaften

# Studienanfänger\*innen nach Belegungen in Fächerkombinationen

LA Bachelor HRSGe

Haupt Hörer ( 1./2./3. Studiengang und 1. und 2. Fach) ohne Beurlaubte und Studierende im Deutschkurs  
im 1. Fachsemester im WiSe 2024/2025

1.-3. Studiengang 2. Fach	Biologie	Chemie	Deutsch	Englisch	Evangelische Religionslehre	Geschichte	Informatik	Katholische Religionslehre	Kunst	Mathematik	Musik	Physik	Praktische Philosophie	Sozialwissenschaften	Sport (DSHS Köln)	Summe 1. Fach
1.-3. Studiengang 1. Fach																
Biologie				1.0		1.0		1.0	1.0	1.0			1.0			6.0
Chemie						1.0				1.0						2.0
Deutsch	1.0			2.0	1.0	8.0					1.0		5.0	2.0	1.0	21.0
Englisch		3.0	6.0			7.0				1.0	1.0		5.0	2.0		25.0
Evangelische Religionslehre						1.0					1.0					2.0
Geschichte				1.0								1.0		1.0		3.0
Katholische Religionslehre			1.0													1.0
Mathematik		2.0	1.0			2.0								4.0	1.0	10.0
Praktische Philosophie			1.0							1.0				1.0		3.0
Sozialwissenschaften			1.0	1.0		2.0	1.0						2.0			7.0
Summe 2. Fach	1.0	5.0	10.0	5.0	1.0	22.0	1.0	1.0	1.0	4.0	3.0	1.0	13.0	10.0	2.0	80

# Studienanfänger\*innen nach Belegungen in Fächerkombinationen

LA Bachelor GymGe

Haupt Hörer ( 1./2./3. Studiengang und 1. und 2. Fach) ohne Beurlaubte und Studierende im Deutschkurs  
im 1. Fachsemester im WiSe 2024/2025

1.-3. Studiengang 2. Fach	Bildungswissenschaften	Biologie	Chemie	Deutsch	Englisch	Evangelische Religionslehre	Französisch	Geschichte	Informatik	Katholische Religionslehre	Kunst	Mathematik	Musik	Philosophie/Praktische Philosophie	Physik	Sozialwissenschaften	Spanisch	Sport (DSHS Köln)	Summe 1. Fach
1.-3. Studiengang 1. Fach	Bildungswissenschaften	Biologie	Chemie	Deutsch	Englisch	Evangelische Religionslehre	Französisch	Geschichte	Informatik	Katholische Religionslehre	Kunst	Mathematik	Musik	Philosophie/Praktische Philosophie	Physik	Sozialwissenschaften	Spanisch	Sport (DSHS Köln)	Summe 1. Fach
Biologie			2.0	4.0	5.0	1.0		2.0			1.0	2.0	1.0	2.0		6.0		1.0	27.0
Chemie								1.0			1.0	1.0				1.0			4.0
Deutsch		1.0	1.0		5.0		1.0	18.0			1.0	2.0	2.0	8.0		24.0	1.0		64.0
Englisch		3.0	1.0	10.0		1.0	3.0	12.0	1.0		3.0	2.0	2.0	14.0		21.0	4.0	1.0	78.0
Evangelische Religionslehre								1.0								1.0			2.0
Französisch					1.0			1.0									1.0		3.0
Geschichte			1.0	6.0	8.0					1.0	1.0	2.0	1.0	3.0		10.0			33.0
Informatik			1.0																1.0
Katholische Religionslehre		1.0			1.0														2.0
Kunst (Großfach)	3.0																		3.0
Mathematik			1.0		5.0	1.0	1.0	1.0	1.0		1.0		4.0	2.0	2.0	3.0	1.0		23.0
Musik (Großfach)	1.0																		1.0
Philosophie/Praktische Philosophie			1.0	1.0	1.0								1.0			1.0			5.0
Physik												1.0							1.0
Sozialwissenschaften		1.0		2.0	3.0			4.0	1.0		1.0	1.0	1.0					1.0	15.0
Spanisch					2.0														2.0
Summe 2. Fach	4.0	6.0	8.0	23.0	31.0	3.0	5.0	40.0	3.0	1.0	9.0	11.0	12.0	29.0	2.0	67.0	7.0	3.0	264

# Studienanfänger\*innen nach Belegungen in Fächerkombinationen

LA Bachelor BK

Haupt Hörer ( 1./2./3. Studiengang und 1. und 2. Fach) ohne Beurlaubte und Studierende im Deutschkurs  
im 1. Fachsemester im WiSe 2024/2025

1.-3. Studiengang 1. Fach \ 1.-3. Studiengang 2. Fach	Chemie	Deutsch	Englisch	Fertigungstechnik	Finanz- und Rechnungswesen, Steuern	Informatik	Spanisch	Sport (DSHS Köln)	Wirtschaftswissenschaften	Summe 1. Fach
Deutsch							1.0			1.0
Elektrotechnik			1.0							1.0
Englisch	1.0	1.0							1.0	3.0
Katholische Religionslehre								1.0		1.0
Maschinenbautechnik (gbF)				2.0						2.0
Mathematik						1.0				1.0
Spanisch			1.0							1.0
Wirtschaftslehre/Politik		3.0								3.0
Wirtschaftswissenschaften		1.0								1.0
Wirtschaftswissenschaften (große berufliche Fachrichtung)					1.0					1.0
Summe 2. Fach	1.0	5.0	2.0	2.0	1.0	1.0	1.0	1.0	1.0	15

3. Fach = Bildungswissenschaften

## Lehramt Bachelor: Studierende insgesamt nach Fächerkombinationen<sup>1</sup>

Grundschule (GS)

1. - 3. Studiengang <b>2. Fach</b>	Mathematische Grundbildung	<b>Summe 1. Fach</b>
1. - 3. Studiengang <b>1. Fach</b>		
Sprachliche Grundbildung	850	<b>850</b>
<b>Summe 2. Fach</b>	<b>850</b>	<b>850</b>

1. - 3. Studiengang <b>3. Fach</b>	Englisch	Ev. Religionslehre	Kath. Religionslehre	Kunst	Musik	Sachunterricht	Sport (DSHS Köln)	<b>Summe 1. Fach</b>
1.-3. Studiengang <b>1. Fach</b>								
Sprachliche Grundbildung	238	98	75	29	14	376	20	<b>850</b>
<b>Summe 3. Fach</b>	<b>238</b>	<b>98</b>	<b>75</b>	<b>29</b>	<b>14</b>	<b>376</b>	<b>20</b>	<b>850</b>

1. - 3. Studiengang <b>4. Fach</b>	Bildungswissenschaften	BiWi mit Förder-pädagogik	<b>Summe 1. Fach</b>
1. - 3. Studiengang <b>1. Fach</b>			
Sprachliche Grundbildung	612	238	<b>850</b>
<b>Summe 4. Fach</b>	<b>612</b>	<b>238</b>	<b>850</b>

<sup>1</sup>Haupt Hörer ohne Beurlaubte und Studierende im Deutschkurs insgesamt im WiSe 2024/2025  
3. Fach = Bildungswissenschaften

1.-3. Studiengang 1. Fach \ 1.-3. Studiengang 2. Fach	Biologie	Chemie	Deutsch	Englisch	Evangelische Religionslehre	Französisch	Geschichte	Informatik	Katholische Religionslehre	Kunst	Mathematik	Musik	Physik	Praktische Philosophie	Sozialwissenschaften	Spanisch	Sport (DSHS Köln)	Summe 1. Fach
Biologie		3.0	6.0	5.0	1.0		3.0	1.0	2.0	2.0	8.0			2.0	3.0		4.0	40.0
Chemie							1.0				3.0							4.0
Deutsch	6.0			33.0	15.0		47.0		10.0	2.0	12.0	3.0	2.0	18.0	50.0		2.0	200.0
Englisch	5.0	5.0	22.0		3.0	4.0	40.0			6.0	4.0	4.0		16.0	28.0			137.0
Evangelische Religionslehre			1.0				2.0					1.0			1.0			5.0
Geschichte	1.0		6.0	5.0	8.0			1.0	2.0		5.0	2.0	3.0		19.0		1.0	53.0
Informatik							1.0											1.0
Katholische Religionslehre			1.0				1.0											2.0
Mathematik	1.0	7.0	6.0	5.0	3.0	1.0	9.0	5.0	3.0	2.0		4.0	4.0	2.0	19.0		3.0	74.0
Physik								1.0			1.0	1.0						3.0
Praktische Philosophie	1.0		4.0				1.0				2.0	1.0			2.0			11.0
Sozialwissenschaften			18.0	6.0			12.0	2.0	1.0		2.0	1.0		3.0		1.0	1.0	47.0
Summe 2. Fach	14.0	15.0	64.0	54.0	30.0	5.0	117.0	10.0	18.0	12.0	37.0	17.0	9.0	41.0	122.0	1.0	11.0	577

1.-3. Studiengang 2. Fach	(Fach lt. Anerkennung)	Bildungswissenschaften	Biologie	Chemie	Deutsch	Englisch	Evangelische Religionslehre	Französisch	Geschichte	Informatik	Katholische Religionslehre	Kunst	Mathematik	Musik	Philosophie/Praktische Philosophie	Physik	Sozialwissenschaften	Spanisch	Sport (DSHS Köln)	Summe 1. Fach	
1.-3. Studiengang 1. Fach																					
Biologie				12.0	12.0	16.0	1.0	1.0	6.0	3.0	2.0	7.0	9.0	2.0	5.0		8.0	1.0	4.0	89.0	
Chemie			1.0		1.0	1.0		1.0	1.0	2.0		3.0	6.0		2.0	1.0	4.0			23.0	
Deutsch			4.0	4.0		47.0	4.0	4.0	75.0	1.0	6.0	21.0	5.0	4.0	39.0		127.0	7.0	3.0	351.0	
Englisch			10.0	3.0	54.0		6.0	17.0	64.0	6.0	3.0	37.0	9.0	6.0	45.0	1.0	97.0	25.0	10.0	393.0	
Evangelische Religionslehre					2.0	1.0			3.0			1.0					2.0			9.0	
Französisch	1.0				2.0	7.0			2.0			2.0	1.0	4.0			3.0	1.0		23.0	
Geschichte			3.0	2.0	20.0	18.0	1.0			3.0	4.0	6.0	7.0	6.0	16.0		41.0	3.0	2.0	132.0	
Informatik				1.0		1.0			1.0				2.0				3.0		1.0	9.0	
Katholische Religionslehre			1.0		1.0	2.0														4.0	
Kunst (Großfach)		19.0																		19.0	
Mathematik			1.0	4.0		9.0	2.0	1.0	2.0	14.0		3.0		8.0	6.0	8.0	16.0	2.0	1.0	77.0	
Musik (Großfach)		12.0																		12.0	
Philosophie/Praktische Philosophie				1.0	5.0	4.0			6.0			3.0		1.0			4.0			24.0	
Physik				1.0									4.0							5.0	
Sozialwissenschaften			2.0	1.0	16.0	20.0			12.0	4.0	1.0	3.0	4.0	2.0	8.0	1.0			5.0	79.0	
Spanisch					3.0	11.0			4.0			3.0					5.0			26.0	
Summe 2. Fach	1.0	31.0	22.0	29.0	116.0	137.0	14.0	24.0	176.0	33.0	16.0	89.0	47.0	33.0	121.0	11.0	310.0	39.0	26.0	1.275	

1.-3. Studiengang 1. Fach	1.-3. Studiengang 2. Fach	(Fach lt. Anerkennung)	Chemie	Deutsch	Englisch	Evangelische Religionslehre	Fertigungstechnik	Finanz- und Rechnungswesen (Steuern)	Finanz- und Rechnungswesen, Steuern	Französisch	Informatik	Katholische Religionslehre	Kunst	Maschinenbautechnik	Mathematik	Physik	Produktion, Logistik, Absatz	Produktion, Logistik, Absatz (Profil Marketing und Handel)	Spanisch	Sport (DSHS Köln)	Wirtschaftsinformatik (kbF)	Wirtschaftslehre/Politik	Wirtschaftswissenschaften	Summe 1. Fach
Chemie																						1.0		1.0
Deutsch				5.0	2.0					1.0		1.0	1.0						1.0	1.0		8.0	14.0	34.0
Elektrotechnik					1.0									1.0	2.0							1.0		5.0
Englisch			1.0	1.0								1.0								1.0		4.0	2.0	10.0
Evangelische Religionslehre																						1.0		1.0
Informatik					1.0										1.0									2.0
Katholische Religionslehre					1.0															1.0				2.0
Kunst				1.0																				1.0
Maschinenbautechnik			1.0		1.0						1.0											1.0	1.0	5.0
Maschinenbautechnik (gbF)							4.0																	4.0
Mathematik											1.0					1.0								2.0
Physik														1.0										1.0
Spanisch					2.0							1.0											1.0	4.0
Wirtschaftslehre/Politik				3.0	3.0	1.0													1.0	1.0				9.0
Wirtschaftswissenschaften	1.0		8.0	4.0							1.0	1.0			2.0									17.0
Wirtschaftswissenschaften (große berufliche Fachrichtung)								1.0	9.0								15.0	2.0			3.0			30.0
Summe 2. Fach	1.0	2.0	13.0	18.0	3.0	4.0	1.0	9.0	1.0	3.0	4.0	1.0	2.0	5.0	1.0	15.0	2.0	2.0	4.0	3.0	16.0	18.0		128

## Lehramt Master: Studienanfänger\*innen nach Fächerkombinationen<sup>1</sup>

Grundschule (GS)

1.-3. Studiengang 2. Fach	Mathematische Grundbildung	Ohne Kombination	Summe 1. Fach
1.-3. Studiengang 1. Fach			
Sprachliche Grundbildung	107	1	108
<b>Summe 2. Fach</b>	<b>107</b>	<b>1</b>	<b>108</b>

1.-3. Studiengang 3. Fach	Englisch	Ev. Religionslehre	Kath. Religionslehre	Kunst	Musik	ohne Kombination	Sachunterricht	Sport (DSHS Köln)	Summe 1. Fach
1.-3. Studiengang 1. Fach									
Sprachliche Grundbildung	23	18	21	3	2	1	39	1	108
<b>Summe 3. Fach</b>	<b>23</b>	<b>18</b>	<b>21</b>	<b>3</b>	<b>2</b>	<b>1</b>	<b>39</b>	<b>1</b>	<b>108</b>

1.-3. Studiengang 4. Fach	Bildungswissen- schaften	BiWi mit Förder- pädagogik	Ohne Kombination	Summe 1. Fach
1.-3. Studiengang 1. Fach				
Sprachliche Grundbildung	71	36	1	108
<b>Summe 4. Fach</b>	<b>71</b>	<b>36</b>	<b>1</b>	<b>108</b>

<sup>1</sup> Haupt Hörer ohne Beurlaubte und Studierende im Deutschkurs im 1. Fachsemester im WiSe 2024/2025

3. Fach = Bildungswissenschaften

# Studienanfänger\*innen nach Belegungen in Fächerkombinationen

LA Master HRSGe

Haupt Hörer ( 1./2./3. Studiengang und 1. und 2. Fach) ohne Beurlaubte und Studierende im Deutschkurs  
im 1. Fachsemester im WiSe 2024/2025

1.-3. Studiengang 2. Fach	Biologie	Chemie	Deutsch	Englisch	Evangelische Religionslehre	Geschichte	Katholische Religionslehre	Kunst	Mathematik	Musik	Physik	Praktische Philosophie	Sozialwissenschaften	Sport (DHS Köln)	Summe 1. Fach
1.-3. Studiengang 1. Fach	Biologie	Chemie	Deutsch	Englisch	Evangelische Religionslehre	Geschichte	Katholische Religionslehre	Kunst	Mathematik	Musik	Physik	Praktische Philosophie	Sozialwissenschaften	Sport (DHS Köln)	Summe 1. Fach
Biologie				1.0					1.0				1.0	1.0	4.0
Chemie				1.0											1.0
Deutsch	2.0			3.0	1.0	3.0	1.0	2.0	2.0			1.0	6.0		21.0
Englisch			1.0			2.0				1.0		1.0	1.0		6.0
Evangelische Religionslehre						1.0									1.0
Geschichte	1.0		1.0	2.0											4.0
Katholische Religionslehre									1.0						1.0
Mathematik		1.0				1.0		1.0			1.0		1.0		5.0
Praktische Philosophie									1.0						1.0
Sozialwissenschaften	1.0		1.0			1.0						1.0			4.0
Summe 2. Fach	4.0	1.0	3.0	7.0	1.0	8.0	1.0	3.0	5.0	1.0	1.0	3.0	9.0	1.0	48

1.-3. Studiengang 2. Fach	Bildungswissenschaften	Biologie	Chemie	Deutsch	Englisch	Evangelische Religionslehre	Französisch	Geschichte	Informatik	Katholische Religionslehre	Kunst	Mathematik	Musik	Philosophie/Praktische Philosophie	Sozialwissenschaften	Spanisch	Sport (DSHS Köln)	Summe 1. Fach
1.-3. Studiengang 1. Fach																		
Biologie			2.0		1.0		1.0	1.0				1.0			2.0			8.0
Chemie												1.0						1.0
Deutsch					7.0	5.0	1.0	5.0		1.0				4.0	6.0	1.0	2.0	32.0
Englisch			1.0	3.0				3.0			3.0		1.0	1.0	4.0	2.0		18.0
Französisch											1.0				1.0			2.0
Geschichte				1.0	1.0	1.0									3.0			6.0
Kunst (Großfach)	1.0																	1.0
Mathematik		1.0	2.0		1.0		1.0		1.0		1.0		1.0				3.0	11.0
Philosophie/Praktische Philosophie				1.0														1.0
Sozialwissenschaften				2.0	1.0			1.0										4.0
Spanisch												1.0						1.0
Summe 2. Fach	1.0	1.0	5.0	7.0	11.0	6.0	3.0	10.0	1.0	1.0	5.0	3.0	2.0	5.0	16.0	3.0	5.0	85

# Studienanfänger\*innen nach Belegungen in Fächerkombinationen

LA Master BK

Haupt Hörer ( 1./2./3. Studiengang und 1. und 2. Fach) ohne Beurlaubte und Studierende im Deutschkurs  
im 1. Fachsemester im WiSe 2024/2025

1.-3. Studiengang 2. Fach	Deutsch	Englisch	Finanz- und Rechnungswesen, Steuern	Informatik	Katholische Religionslehre	Mathematik	Produktion, Logistik, Absatz	Wirtschaftsinformatik (kbF)	Wirtschaftswissenschaften	Summe 1. Fach
1.-3. Studiengang 1. Fach										
Deutsch		2.0							3.0	5.0
Englisch					1.0					1.0
Informatik						1.0				1.0
Wirtschaftswissenschaften	1.0	1.0		1.0						3.0
Wirtschaftswissenschaften (große berufliche Fachrichtung)			1.0				2.0	1.0		4.0
Summe 2. Fach	1.0	3.0	1.0	1.0	1.0	1.0	2.0	1.0	3.0	14

## Lehramt Master: Studierende insgesamt nach Fächerkombinationen<sup>1</sup>

Grundschule (GS)

1. - 3. Studiengang 2. Fach	Mathematische Grundbildung	Ohne Kombination	Summe 1. Fach
1. - 3. Studiengang 1. Fach			
Sprachliche Grundbildung	346	1	347
<b>Summe 2. Fach</b>	<b>346</b>	<b>1</b>	<b>347</b>

1. - 3. Studiengang 3. Fach	Englisch	Ev. Religionslehre	Kath. Religionslehre	Kunst	Musik	Ohne Kombination	Sachunterricht	Sport (DSHS Köln)	Summe 1. Fach
1. - 3. Studiengang 1. Fach									
Sprachliche Grundbildung	89	61	50	7	4	1	131	4	347
<b>Summe 3. Fach</b>	<b>89</b>	<b>61</b>	<b>50</b>	<b>7</b>	<b>4</b>	<b>1</b>	<b>131</b>	<b>4</b>	<b>347</b>

1. - 3. Studiengang 4. Fach	Bildungswissen- schaften	BiWi mit Förder- pädagogik	Ohne Kombination	Summe 1. Fach
1. - 3. Studiengang 1. Fach				
Sprachliche Grundbildung	256	90	1	347
<b>Summe 4. Fach</b>	<b>256</b>	<b>90</b>	<b>1</b>	<b>347</b>

<sup>1</sup> Haupt Hörer ohne Beurlaubte und Studierende im Deutschkurs insgesamt im WiSe 2024/2025

3. Fach = Bildungswissenschaften

1.-3. Studiengang 1. Fach \ 1.-3. Studiengang 2. Fach	Biologie	Chemie	Deutsch	Englisch	Evangelische Religionslehre	Französisch	Geschichte	Katholische Religionslehre	Kunst	Mathematik	Musik	Physik	Praktische Philosophie	Sozialwissenschaften	Sport (DSHS Köln)	Summe 1. Fach
Biologie			9.0	2.0			3.0			7.0	1.0		1.0	3.0	1.0	27.0
Chemie			1.0	1.0												2.0
Deutsch	11.0			13.0	12.0		19.0	7.0	4.0	9.0	1.0		11.0	56.0	1.0	144.0
Englisch	2.0		8.0		1.0	1.0	9.0	2.0	1.0	3.0	2.0		5.0	14.0	1.0	49.0
Evangelische Religionslehre			1.0	1.0			2.0		2.0						1.0	7.0
Geschichte	1.0		7.0	2.0	2.0			1.0		1.0				2.0		16.0
Katholische Religionslehre			1.0	1.0		2.0				1.0			1.0			6.0
Mathematik	3.0	3.0	3.0	1.0			3.0	1.0	1.0		1.0	3.0	2.0	10.0		31.0
Physik	1.0									1.0						2.0
Praktische Philosophie			1.0							1.0				2.0		4.0
Sozialwissenschaften	2.0		6.0	2.0	1.0		5.0						2.0		1.0	19.0
Summe 2. Fach	20.0	3.0	37.0	23.0	16.0	3.0	41.0	11.0	8.0	23.0	5.0	3.0	22.0	87.0	5.0	307

1.-3. Studiengang 2. Fach	Bildungswissenschaften	Biologie	Chemie	Deutsch	Englisch	Evangelische Religionslehre	Französisch	Geschichte	Informatik	Katholische Religionslehre	Kunst	Mathematik	Musik	Philosophie/Praktische Philosophie	Physik	Sozialwissenschaften	Spanisch	Sport (DSHS Köln)	Summe 1. Fach	
1.-3. Studiengang 1. Fach																				
Biologie			3.0	3.0	3.0		1.0	1.0			4.0	3.0	1.0	1.0		6.0				26.0
Chemie		1.0		1.0	3.0		1.0				1.0	3.0	1.0			1.0				12.0
Deutsch			1.0		21.0	7.0	1.0	27.0	2.0	8.0	3.0		1.0	13.0		45.0	2.0	5.0		136.0
Englisch			1.0	27.0		2.0	6.0	15.0	1.0		10.0	3.0	3.0	8.0		20.0	8.0	2.0		106.0
Evangelische Religionslehre		1.0			1.0			1.0										1.0		4.0
Französisch				2.0				1.0			1.0	1.0				2.0	1.0			8.0
Geschichte			1.0	8.0	8.0	2.0				2.0	1.0	2.0	1.0	3.0		16.0	2.0	1.0		47.0
Katholische Religionslehre								1.0				1.0					1.0			3.0
Kunst (Großfach)	3.0																			3.0
Mathematik		2.0	2.0		2.0	1.0	1.0	5.0	4.0		1.0		2.0	3.0	5.0	4.0		7.0		39.0
Musik (Großfach)	2.0																			2.0
Philosophie/Praktische Philosophie				5.0	1.0			1.0			2.0					1.0				10.0
Physik									1.0			1.0								2.0
Sozialwissenschaften				8.0	5.0			5.0	1.0		1.0								4.0	24.0
Spanisch				3.0								1.0				1.0		2.0		7.0
Summe 2. Fach	5.0	4.0	8.0	57.0	44.0	12.0	10.0	57.0	9.0	10.0	24.0	15.0	9.0	28.0	5.0	96.0	14.0	22.0		429

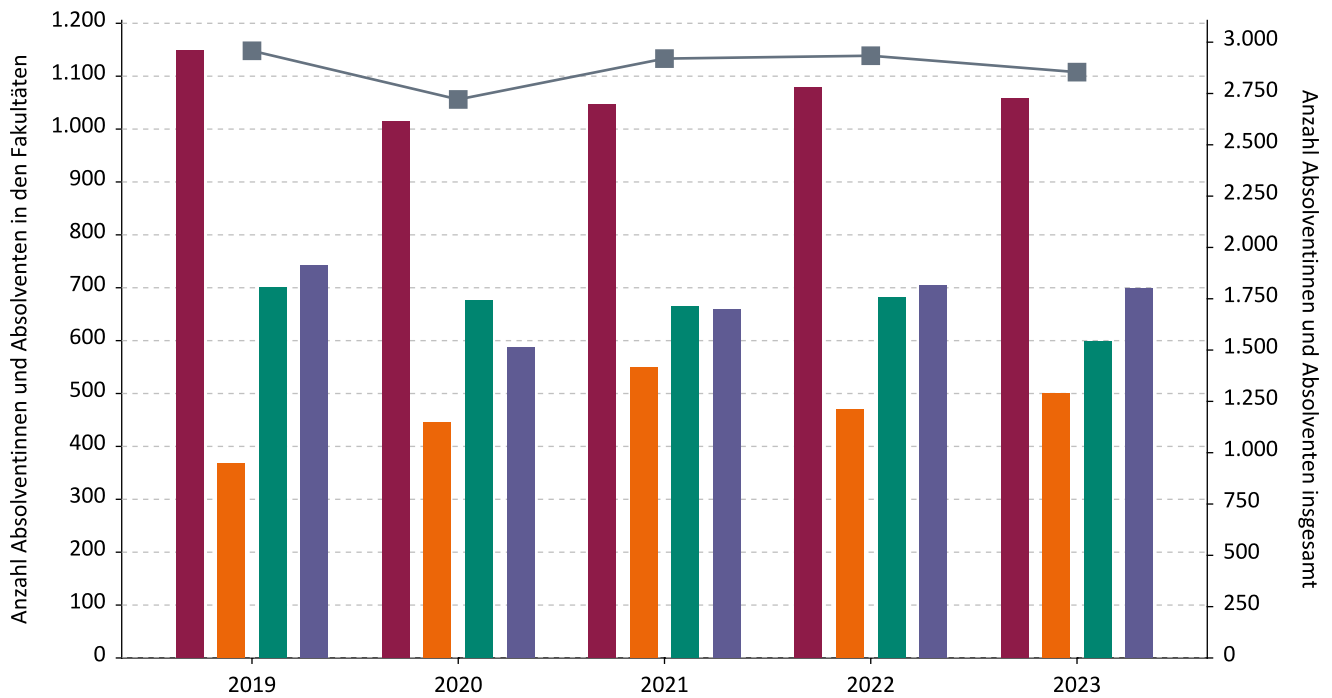
1.-3. Studiengang 1. Fach \ 1.-3. Studiengang 2. Fach	Deutsch	Englisch	Evangelische Religionslehre	Fahrzeugtechnik / Modell C	Fertigungstechnik	Fertigungstechnik / Modell C	Finanz- und Rechnungswesen, Steuern	Französisch	Informatik	Katholische Religionslehre	Kunst	Maschinenbautechnik	Mathematik	Produktion, Logistik, Absatz	Produktion, Logistik, Absatz (Profil Marketing und Handel)	Spanisch	Sport (DSHS Köln)	Technische Informatik (kleine berufliche Fachrichtung) / Modell	Wirtschaftsinformatik (kbF)	Wirtschaftslehre/Politik	Wirtschaftswissenschaften	Summe 1. Fach
Deutsch		5.0	2.0							1.0	1.0									6.0	4.0	19.0
Elektrotechnik (gbF) / Modell C																		5.0				5.0
Englisch	3.0									3.0		1.0				1.0				3.0	1.0	12.0
Französisch																					1.0	1.0
Informatik													1.0				1.0				1.0	3.0
Katholische Religionslehre		1.0																				1.0
Maschinenbautechnik										1.0						1.0				1.0	1.0	4.0
Maschinenbautechnik (gbF)					2.0																	2.0
Maschinenbautechnik (gbF) / Modell C				2.0		2.0																4.0
Mathematik	1.0								1.0													2.0
Spanisch								1.0												1.0	1.0	3.0
Wirtschaftslehre/Politik	1.0																1.0					2.0
Wirtschaftswissenschaften	4.0	4.0	1.0						1.0	1.0						1.0	2.0					14.0
Wirtschaftswissenschaften (große berufliche Fachrichtung)							3.0							5.0	1.0				3.0			12.0
Summe 2. Fach	9.0	10.0	3.0	2.0	2.0	2.0	3.0	1.0	2.0	6.0	1.0	1.0	1.0	5.0	1.0	3.0	4.0	5.0	3.0	11.0	9.0	84



# ***Absolventen***



Anzahl an Absolvent\*innen (inkl. Lehramt) im 1. Fach von 2019 bis 2023<sup>1</sup> (IT.NRW)



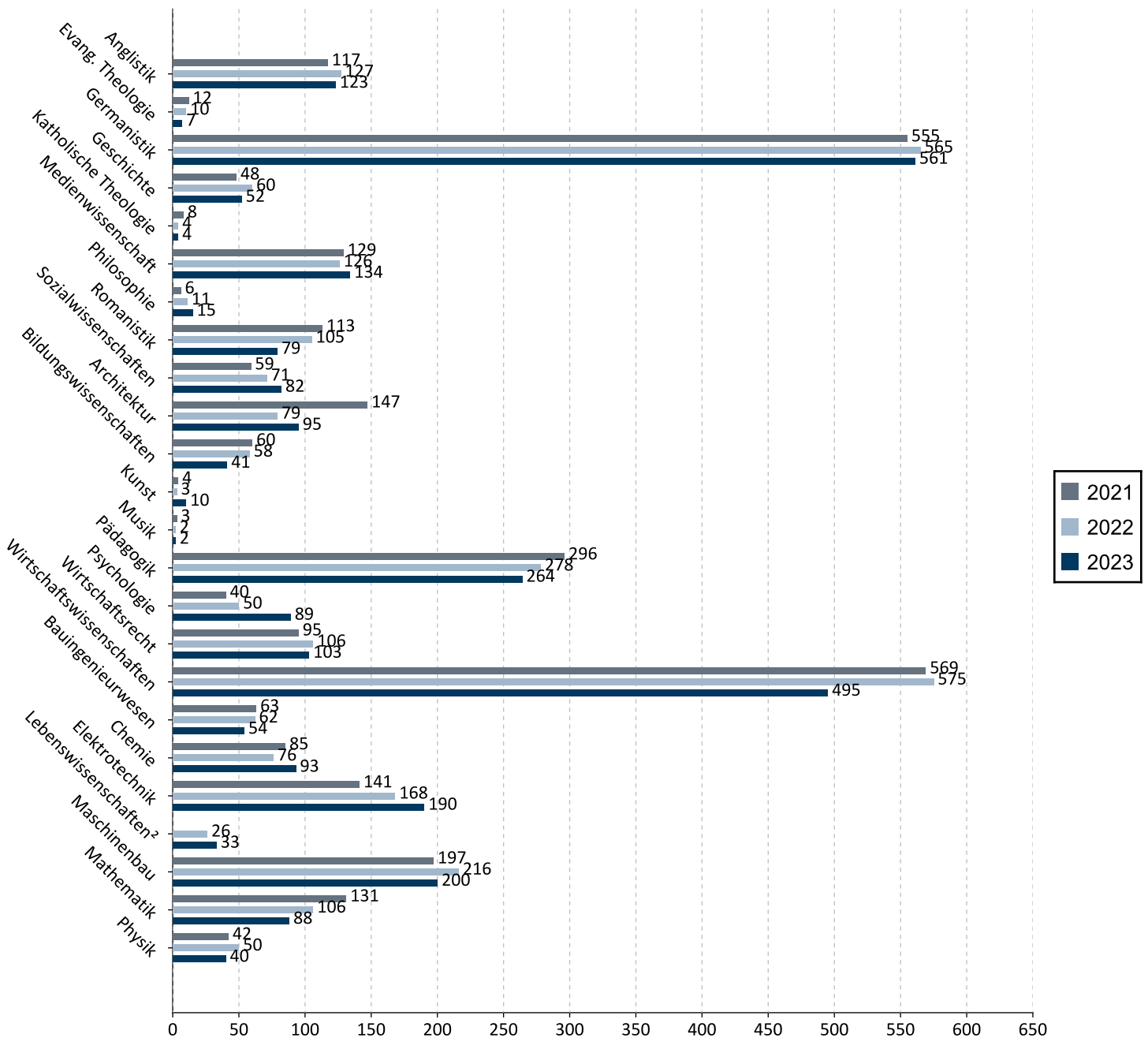
	2019	2020	2021	2022	2023
Fakultät I	1.148	1.014	1.047	1.079	1.057
Fakultät II	367	445	550	470	501
Fakultät III	700	675	664	681	598
Fakultät IV	743	587	659	704	698
Insgesamt	2.958	2.721	2.920	2.934	2.854

- Fakultät I Philosophische Fakultät
- Fakultät II Bildung - Architektur - Künste
- Fakultät III Wirtschaftswissenschaften, Wirtschaftsinformatik und Wirtschaftsrecht
- Fakultät IV Naturwissenschaftlich-Technische Fakultät

<sup>1</sup> Prüfungsjahr z. B. 2023 = WiSe 2022/2023 und SoSe2023

Anzahl an Absolvent\*innen (inkl. Lehramt) im 1. Fach von 2021 bis 2023<sup>1</sup> (IT.NRW)

Fakultät / Absolventen	2021		2022		2023	
	gesamt	davon weibl.	gesamt	davon weibl.	gesamt	davon weibl.
Fakultät I	1.047	819	1.079	815	1.057	789
Fakultät II	550	437	470	371	501	416
Fakultät III	664	302	681	337	598	284
Fakultät IV	659	202	704	215	698	217
Insgesamt	2.920	1.760	2.934	1.738	2.854	1.706



Fakultät I Philosophische Fakultät

Fakultät II Bildung - Architektur - Künste

Fakultät III Wirtschaftswissenschaften, Wirtschaftsinformatik und Wirtschaftsrecht

Fakultät IV Naturwissenschaftlich-Technische Fakultät

<sup>1</sup> Prüfungsjahr z. B. 2023 = WiSe 2022/2023 und SoSe 2023

<sup>2</sup> ab 01.04.25 wird die Psychologie der Fakultät II zugeordnet, die Studiengänge der Lebenswissenschaften werden der Fakultät I (Soziwissenschaften), sowie der Fakultät IV (Chemie inkl. Biologie) zugeordnet

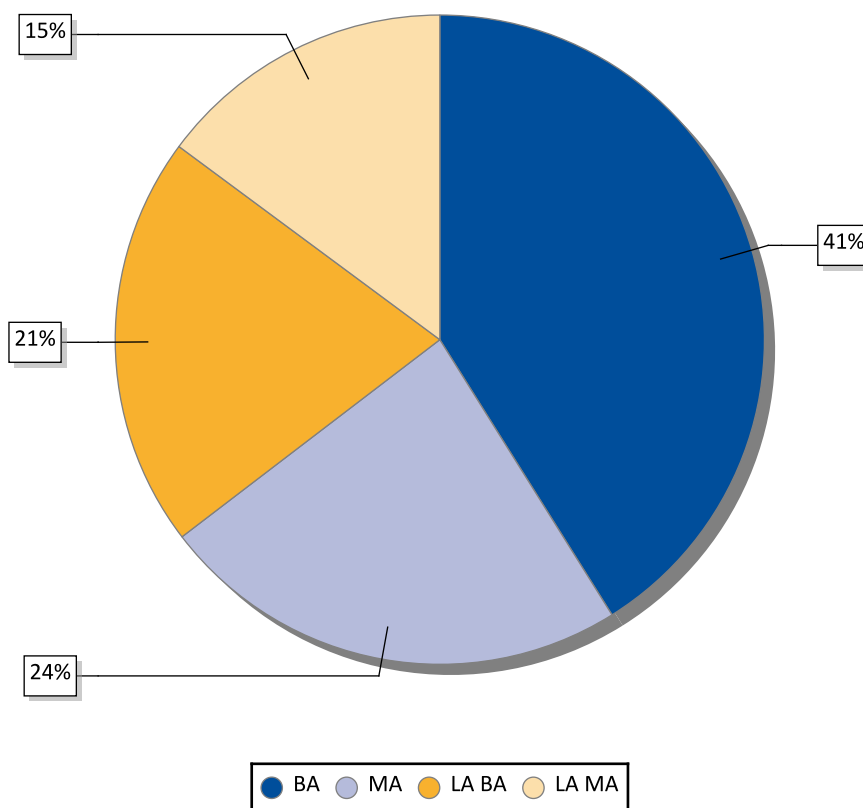
## Anzahl der Absolvent\*innen nach Abschlussart (IT.NRW)

1. Fach, Prüfungsjahr<sup>1</sup> 2023

	Gesamt	Fach-Bachelor	in %	Fach-Master	in %
Absolvent*innen Prüfungsjahr 2023	2.854	1.173	41,10	671	23,51

### Prozentangaben von Lehramt...

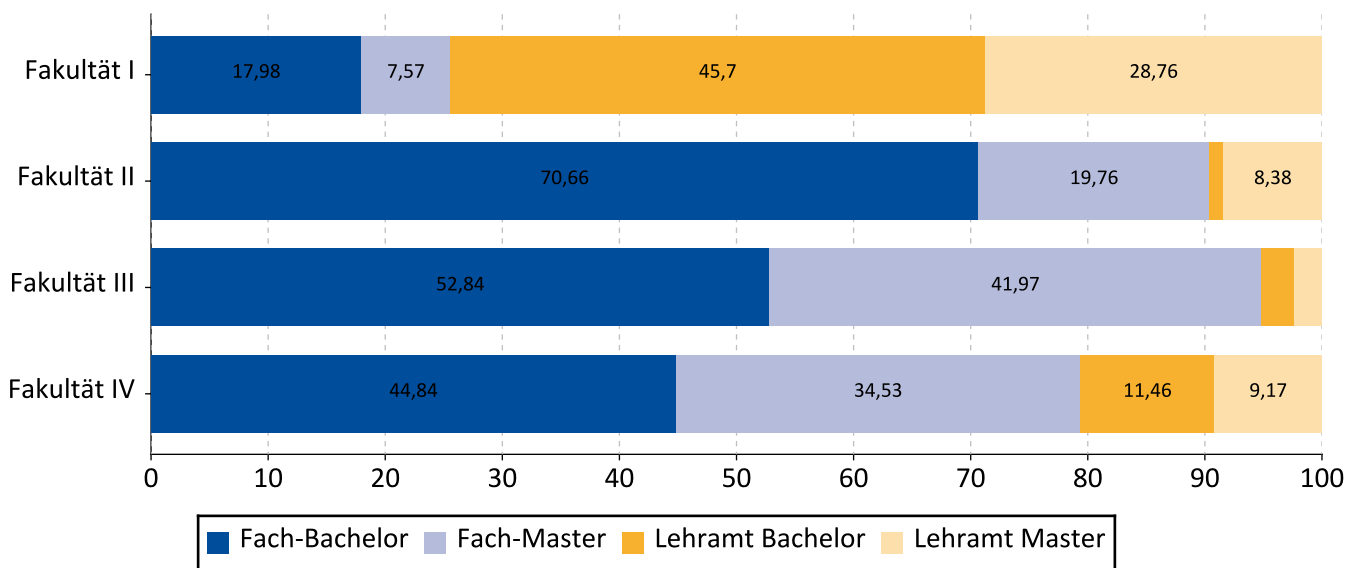
	LA insg.	% von	GS	in %	HRSGe	in %	GymGe	in %	BK	in %
Bachelor Lehramt	586	20,53	179	30,55	132	22,53	240	40,96	35	5,97
Master Lehramt	424	14,86	136	32,08	115	27,12	110	25,94	23	5,42
Summe Lehramt	1.010	35,39	315	31,19	247	24,46	350	34,65	58	5,74



## Anzahl der Absolvent\*innen nach Abschlussart (IT.NRW)

1.Fach, Prüfungsjahr<sup>1</sup> 2023

	Gesamt	Fach-Bachelor	in %	Fach-Master	in %	Lehramt Bachelor	in %	Lehramt Master	in %
Fakultät I	1.057	190	17,98	80	7,57	483	45,70	304	28,76
Fakultät II	501	354	70,66	99	19,76	6	1,20	42	8,38
Fakultät III	598	316	52,84	251	41,97	17	2,84	14	2,34
Fakultät IV	698	313	44,84	241	34,53	80	11,46	64	9,17
Insgesamt	2.854	1173	41,10	671	23,51	586	20,53	424	14,86



Fakultät I Philosophische Fakultät

Fakultät II Bildung - Architektur - Künste

Fakultät III Wirtschaftswissenschaften, Wirtschaftsinformatik und Wirtschaftsrecht

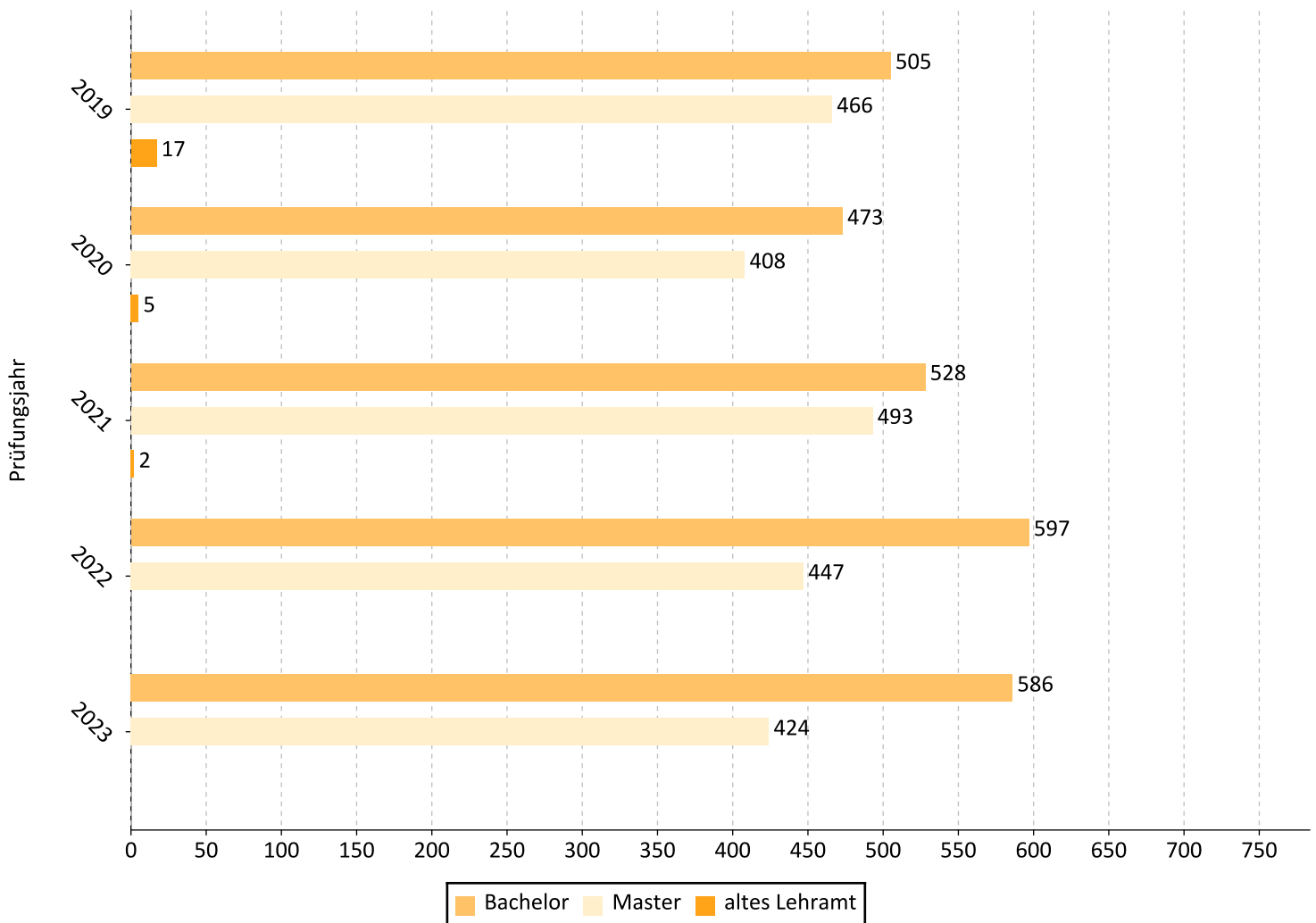
Fakultät IV Naturwissenschaftlich-Technische Fakultät

<sup>1</sup> Prüfungsjahr z. B. 2023 = WiSe 2022/2023 und SoSe 2023

## Anzahl der Absolvent\*innen im Lehramt Bachelor und Master (IT.NRW)

Prüfungsjahre 2019 - 2023, nach Köpfen (1. Studiengang und 1. Fach)

PJ <sup>1</sup>	GS		HRGe		GymGe		BK		Altes Lehramt		Summe Absolvent*innen
	Bachelor	Master	Bachelor	Master	Bachelor	Master	Bachelor	Master			
2019	123   12,4 %	158   16,0 %	175   17,7 %	146   14,8 %	146   14,8 %	135   13,7 %	61   6,2 %	27   2,7 %	17   1,7 %		988
2020	164   18,5 %	144   16,3 %	129   14,6 %	144   16,3 %	147   16,6 %	71   8,0 %	33   3,7 %	49   5,5 %	5   0,6 %		886
2021	180   17,6 %	163   15,9 %	149   14,6 %	156   15,2 %	172   16,8 %	131   12,8 %	27   2,6 %	43   4,2 %	2   0,2 %		1.023
2022	159   15,2 %	196   18,8 %	172   16,5 %	94   9,0 %	231   22,1 %	112   10,7 %	35   3,4 %	45   4,3 %			1.044
2023	179   17,7 %	176   17,4 %	132   13,1 %	115   11,4 %	240   23,8 %	110   10,9 %	35   3,5 %	23   2,3 %			1.010

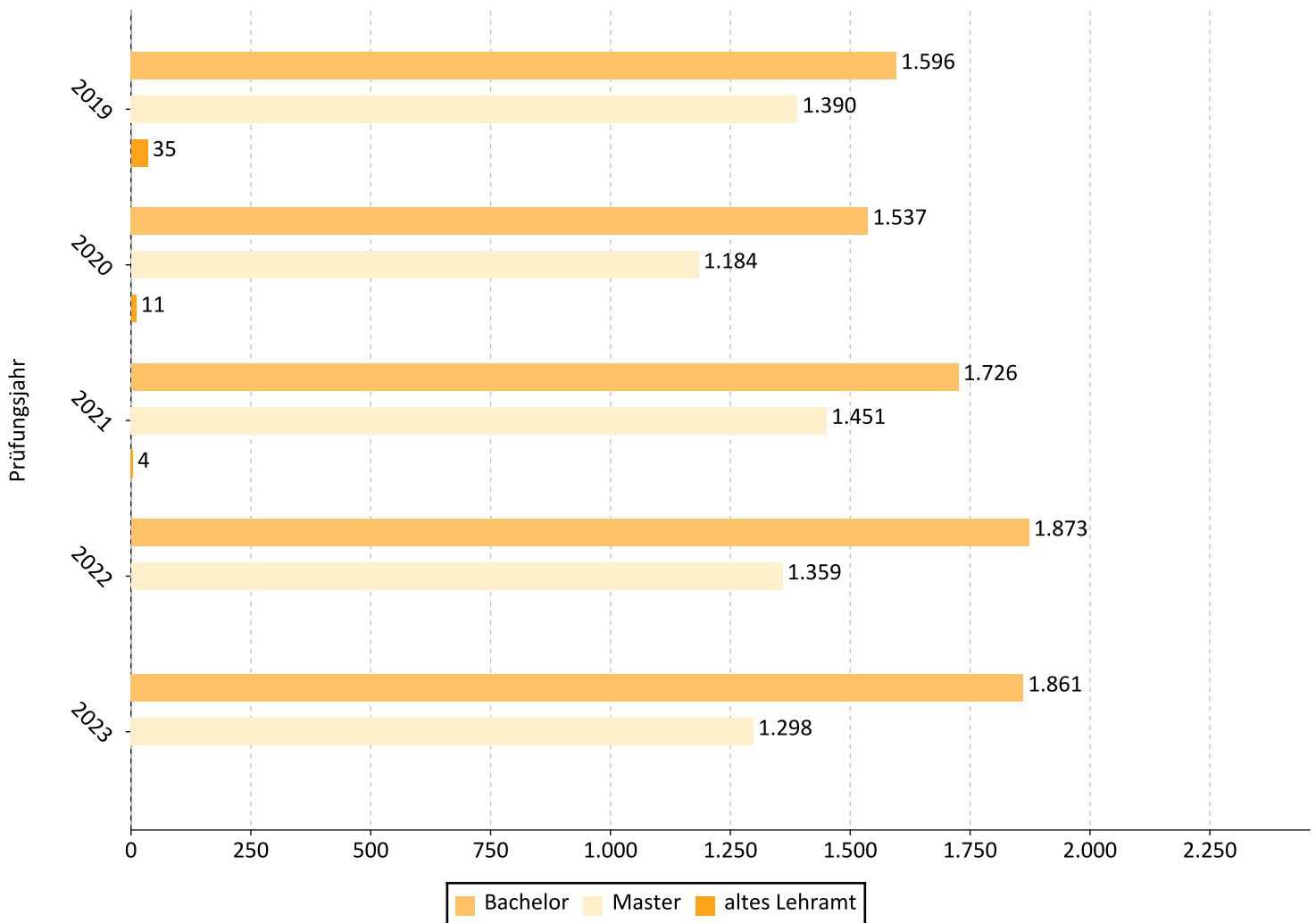


<sup>1</sup> Prüfungsjahr z. B. 2023 = WiSe 2022/2023 und SoSe 2023

## Anzahl der Absolvent\*innen im Lehramt Bachelor und Master (IT.NRW)

Prüfungsjahre 2019 - 2023, nach Belegungen (1./2./3. Studiengang und 1. - 4. Fach)

PJ <sup>1</sup>	GS				HRGe				GymGe				BK				Altes Lehramt		Summe Absolvent*innen
	Bachelor		Master		Bachelor		Master		Bachelor		Master		Bachelor		Master				
2019	491	16,3	474	15,7	512	16,9	437	14,5	416	13,8	400	13,2	177	5,9 %	79	2,6 %	35	1,2 %	3.021
2020	652	23,9	399	14,6	382	14,0	428	15,7	406	14,9	210	7,7 %	97	3,6 %	147	5,4 %	11	0,4 %	2.732
2021	714	22,4	472	14,8	442	13,9	466	14,6	489	15,4	385	12,1	81	2,5 %	128	4,0 %	4	0,1 %	3.181
2022	634	19,6	616	19,1	508	15,7	280	8,7 %	632	19,6	328	10,1	99	3,1 %	135	4,2 %	null	null	3.232
2023	710	22,5	582	18,4	389	12,3	338	10,7	663	21,0	310	9,8 %	99	3,1 %	68	2,2 %	null	null	3.159



<sup>1</sup> Prüfungsjahr z. B. 2023 = WiSe 2022/2023 und SoSe 2023

### Absolvent\*innen der Fach-Bachelor-Studiengänge nach Köpfen (1. Studiengang und 1. Fach) in der RStZ+2

Fächergruppe / Lehreinheit	2021			2022			2023		
	Abs.	RStZ+2	in %	Abs.	RStZ+2	in %	Abs.	RStZ+2	in %
<b>Fakultät I - Philosophische Fakultät</b>									
Evangelische Theologie	1								
Geschichte	3	2	66,67	4	3	75,00	4	2	50,00
Medienwissenschaft	83	57	68,67	88	61	69,32	91	58	63,74
Philosophie	2	1	50,00	2			8	4	50,00
Romanistik	97	47	48,45	78	37	47,44	55	22	40,00
Sozialwissenschaften	24	11	45,83	27	12	44,44	32	7	21,88
<b>Summe Fakultät I</b>	<b>210</b>	<b>118</b>	<b>56,19</b>	<b>199</b>	<b>113</b>	<b>56,78</b>	<b>190</b>	<b>93</b>	<b>48,95</b>
<b>Fakultät II - Bildung - Architektur - Künste</b>									
Architektur	119	46	38,66	45	34	75,56	62	33	53,23
Kunst	2	2	100,00	2	1	50,00	5	3	60,00
Pädagogik	255	202	79,22	260	204	78,46	232	169	72,84
Psychologie	40	40	100,00	38	38	100,00	55	54	98,18
<b>Summe Fakultät II</b>	<b>416</b>	<b>290</b>	<b>69,71</b>	<b>345</b>	<b>277</b>	<b>80,29</b>	<b>354</b>	<b>259</b>	<b>73,16</b>
<b>Fakultät III - Wirtschaftswissenschaften, Wirtschaftsinformatik und Wirtschaftsrecht</b>									
Wirtschaftsrecht	58	37	63,79	75	47	62,67	70	30	42,86
Wirtschaftswissenschaften	281	109	38,79	273	116	42,49	246	88	35,77
<b>Summe Fakultät III</b>	<b>339</b>	<b>146</b>	<b>43,07</b>	<b>348</b>	<b>163</b>	<b>46,84</b>	<b>316</b>	<b>118</b>	<b>37,34</b>
<b>Fakultät IV - Naturwissenschaftlich-Technische Fakultät</b>									
Bauingenieurwesen	43	17	39,53	52	24	46,15	41	16	39,02
Chemie	14	13	92,86	38	34	89,47	49	46	93,88
Elektrotechnik	61	33	54,10	74	35	47,30	73	37	50,68
Maschinenbau	118	25	21,19	110	24	21,82	129	37	28,68
Mathematik	9	3	33,33	11	2	18,18	8	5	62,50
Physik	12	7	58,33	7	3	42,86	13	5	38,46
<b>Summe Fakultät IV</b>	<b>257</b>	<b>98</b>	<b>38,13</b>	<b>292</b>	<b>122</b>	<b>41,78</b>	<b>313</b>	<b>146</b>	<b>46,65</b>
<b>Uni Siegen Insgesamt</b>	<b>1.222</b>	<b>652</b>	<b>53,36</b>	<b>1.184</b>	<b>675</b>	<b>57,01</b>	<b>1.173</b>	<b>616</b>	<b>52,51</b>
<b>Absolvent*innen in der RStZ+2</b>	<b>53,36 %</b>			<b>57,01 %</b>			<b>52,51 %</b>		

**Absolvent\*innen der Fach-Master-Studiengänge nach  
Köpfen (1. Studiengang und 1. Fach) in der RStZ+2**

Fächergruppe / Lehreinheit	2021			2022			2023		
	Abs.	RStZ+2	in %	Abs.	RStZ+2	in %	Abs.	RStZ+2	in %
<b>Fakultät I - Philosophische Fakultät</b>									
Anglistik	17	9	52,94	22	7	31,82	12	7	58,33
Germanistik	9	8	88,89	7	3	42,86	8	3	37,50
Geschichte	8	4	50,00	13	6	46,15	12	2	16,67
Medienwissenschaft	46	21	45,65	38	26	68,42	43	21	48,84
Philosophie	1			1					
Romanistik	1			2	1	50,00	3	1	33,33
Sozialwissenschaften	6	2	33,33	7	2	28,57	2		
<b>Summe Fakultät I</b>	<b>88</b>	<b>44</b>	<b>50,00</b>	<b>90</b>	<b>45</b>	<b>50,00</b>	<b>80</b>	<b>34</b>	<b>42,50</b>
<b>Fakultät II - Bildung - Architektur - Künste</b>									
Architektur	28	24	85,71	34	29	85,29	33	25	75,76
Pädagogik	41	28	68,29	18	16	88,89	32	23	71,88
Psychologie				12	12	100,00	34	34	100,00
<b>Summe Fakultät II</b>	<b>69</b>	<b>52</b>	<b>75,36</b>	<b>64</b>	<b>57</b>	<b>89,06</b>	<b>99</b>	<b>82</b>	<b>82,83</b>
<b>Fakultät III - Wirtschaftswissenschaften, Wirtschaftsinformatik und Wirtschaftsrecht</b>									
Wirtschaftsrecht	37	33	89,19	31	28	90,32	33	22	66,67
Wirtschaftswissenschaften	264	192	72,73	269	177	65,80	218	148	67,89
<b>Summe Fakultät III</b>	<b>301</b>	<b>225</b>	<b>74,75</b>	<b>300</b>	<b>205</b>	<b>68,33</b>	<b>251</b>	<b>170</b>	<b>67,73</b>
<b>Fakultät IV - Naturwissenschaftlich-Technische Fakultät</b>									
Bauingenieurwesen	20	11	55,00	10	6	60,00	13	4	30,77
Chemie	19	15	78,95	17	8	47,06	19	9	47,37
Elektrotechnik	77	34	44,16	94	30	31,91	114	17	14,91
Maschinenbau	71	40	56,34	92	55	59,78	67	39	58,21
Mathematik	7	6	85,71	6	4	66,67	7	2	28,57
Physik	23	17	73,91	33	16	48,48	21	9	42,86
<b>Summe Fakultät IV</b>	<b>217</b>	<b>123</b>	<b>56,68</b>	<b>252</b>	<b>119</b>	<b>47,22</b>	<b>241</b>	<b>80</b>	<b>33,20</b>
<b>Uni Siegen Insgesamt</b>	<b>675</b>	<b>444</b>	<b>65,78</b>	<b>706</b>	<b>426</b>	<b>60,34</b>	<b>671</b>	<b>366</b>	<b>54,55</b>
<b>Absolvent*innen in der RStZ+2</b>	<b>65,78 %</b>			<b>60,34 %</b>			<b>54,55 %</b>		

### Absolvent\*innen der Lehramt-Bachelor-Studiengänge nach Köpfen (1. Studiengang und 1. Fach) in der RStZ+2

Fächergruppe / Lehreinheit	2021			2022			2023		
	Abs.	RStZ+2	in %	Abs.	RStZ+2	in %	Abs.	RStZ+2	in %
<b>Fakultät I - Philosophische Fakultät</b>									
Anglistik	62	39	62,90	71	36	50,70	80	40	50,00
Evangelische Theologie	7	4	57,14	6	2	33,33	3	1	33,33
Germanistik	325	257	79,08	322	237	73,60	323	240	74,30
Geschichte	16	11	68,75	29	10	34,48	25	12	48,00
Katholische Theologie	3	3	100,00	2	1	50,00	3	2	66,67
Philosophie	3	3	100,00	5	5	100,00	6	3	50,00
Romanistik	7	4	57,14	16	12	75,00	11	8	72,73
Sozialwissenschaften	19	12	63,16	25	12	48,00	32	15	46,88
<b>Fakultät I insgesamt</b>	<b>442</b>	<b>333</b>	<b>75,34</b>	<b>476</b>	<b>315</b>	<b>66,18</b>	<b>483</b>	<b>321</b>	<b>66,46</b>
<b>Fakultät II - Bildung - Architektur - Künste</b>									
Bildungswissenschaften				2	2	100,00	1	1	100,00
Kunst	1			1			3	2	66,67
Musik							2	1	50,00
<b>Fakultät II insgesamt</b>	<b>1</b>			<b>3</b>	<b>2</b>	<b>66,67</b>	<b>6</b>	<b>4</b>	<b>66,67</b>
<b>Fakultät III - Wirtschaftswissenschaften, Wirtschaftsinformatik und Wirtschaftsrecht</b>									
Wirtschaftswissenschaften	6	6	100,00	13	9	69,23	17	11	64,71
<b>Fakultät III insgesamt</b>	<b>6</b>	<b>6</b>	<b>100,00</b>	<b>13</b>	<b>9</b>	<b>69,23</b>	<b>17</b>	<b>11</b>	<b>64,71</b>
<b>Fakultät IV - Naturwissenschaftlich - Technische Fakultät</b>									
Chemie	32	28	87,50	32	16	50,00	37	28	75,68
Elektrotechnik							2	1	50,00
Maschinenbau	3			4	1	25,00	1	1	100,00
Mathematik	38	28	73,68	62	37	59,68	39	26	66,67
Physik	6	5	83,33	7	5	71,43	1		
<b>Fakultät IV insgesamt</b>	<b>79</b>	<b>61</b>	<b>77,22</b>	<b>105</b>	<b>59</b>	<b>56,19</b>	<b>80</b>	<b>56</b>	<b>70,00</b>
<b>Universität Siegen insgesamt</b>	<b>528</b>	<b>400</b>	<b>75,76</b>	<b>597</b>	<b>385</b>	<b>64,49</b>	<b>586</b>	<b>392</b>	<b>66,89</b>
<b>Absolvent*innen in der RStZ+2</b>	<b>75,76 %</b>			<b>64,49 %</b>			<b>66,89 %</b>		

\* Prüfungsjahr, z. B. 2023 = WiSe 2022/2023 + SoSe 2023!

RStZ = Regelstudienzeit

RStZ+2 = Regelstudienzeit + 2 Semester

Abs. = Absolvent\*innen

## Absolvent\*innen der Lehramt-Master-Studiengänge nach Köpfen (1. Studiengang und 1. Fach) in der RStZ+2

Fächergruppe / Lehreinheit	2021			2022			2023		
	Abs.	RStZ+2	in %	Abs.	RStZ+2	in %	Abs.	RStZ+2	in %
<b>Fakultät I - Philosophische Fakultät</b>									
Anglistik	38	31	81,58	34	28	82,35	31	19	61,29
Evangelische Theologie	4	3	75,00	4	4	100,00	4	4	100,00
Germanistik	221	205	92,76	236	221	93,64	230	206	89,57
Geschichte	20	14	70,00	14	12	85,71	11	6	54,55
Katholische Theologie	5	5	100,00	2			1	1	100,00
Philosophie				3	3	100,00	1	1	100,00
Romanistik	8	6	75,00	9	8	88,89	10	10	100,00
Sozialwissenschaften	10	9	90,00	12	12	100,00	16	16	100,00
<b>Fakultät I insgesamt</b>	<b>306</b>	<b>273</b>	<b>89,22</b>	<b>314</b>	<b>288</b>	<b>91,72</b>	<b>304</b>	<b>263</b>	<b>86,51</b>
<b>Fakultät II - Bildung - Architektur - Künste</b>									
Bildungswissenschaften	60	60	100,00	56	56	100,00	40	39	97,50
Kunst	1	1	100,00				2	2	100,00
Musik	3	3	100,00	2	2	100,00			
<b>Fakultät II insgesamt</b>	<b>64</b>	<b>64</b>	<b>100,00</b>	<b>58</b>	<b>58</b>	<b>100,00</b>	<b>42</b>	<b>41</b>	<b>97,62</b>
<b>Fakultät III - Wirtschaftswissenschaften, Wirtschaftsinformatik und Wirtschaftsrecht</b>									
Wirtschaftswissenschaften	17	15	88,24	20	19	95,00	14	11	78,57
<b>Fakultät III insgesamt</b>	<b>17</b>	<b>15</b>	<b>88,24</b>	<b>20</b>	<b>19</b>	<b>95,00</b>	<b>14</b>	<b>11</b>	<b>78,57</b>
<b>Fakultät IV - Naturwissenschaftlich - Technische Fakultät</b>									
Chemie	20	19	95,00	15	12	80,00	21	20	95,24
Elektrotechnik	3	3	100,00				1		
Maschinenbau	5	5	100,00	10	10	100,00	3	2	66,67
Mathematik	77	70	90,91	27	25	92,59	34	30	88,24
Physik	1	1	100,00	3	2	66,67	5	5	100,00
<b>Fakultät IV insgesamt</b>	<b>106</b>	<b>98</b>	<b>92,45</b>	<b>55</b>	<b>49</b>	<b>89,09</b>	<b>64</b>	<b>57</b>	<b>89,06</b>
<b>Universität insgesamt</b>	<b>493</b>	<b>450</b>	<b>91,28</b>	<b>447</b>	<b>414</b>	<b>92,62</b>	<b>424</b>	<b>372</b>	<b>87,74</b>
<b>Absolvent*innen in der RStZ+2</b>	<b>91,28 %</b>			<b>92,62 %</b>			<b>87,74 %</b>		

\* Prüfungsjahr, z. B. 2023 = WiSe 2022/2023 + SoSe 2023!

RStZ = Regelstudienzeit

RStZ+2 = Regelstudienzeit + 2 Semester

Abs. = Absolvent\*innen



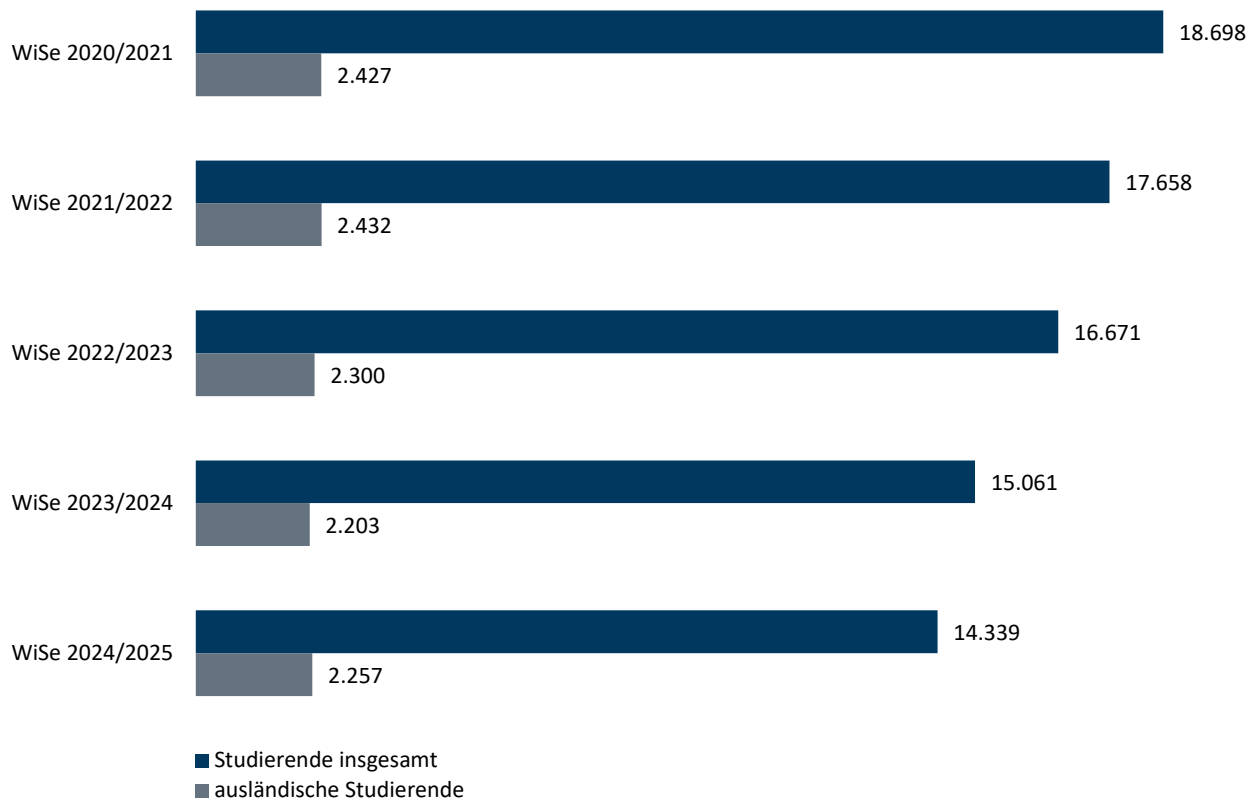
# ***Internationalisierung***



**Internationale Studiengänge**

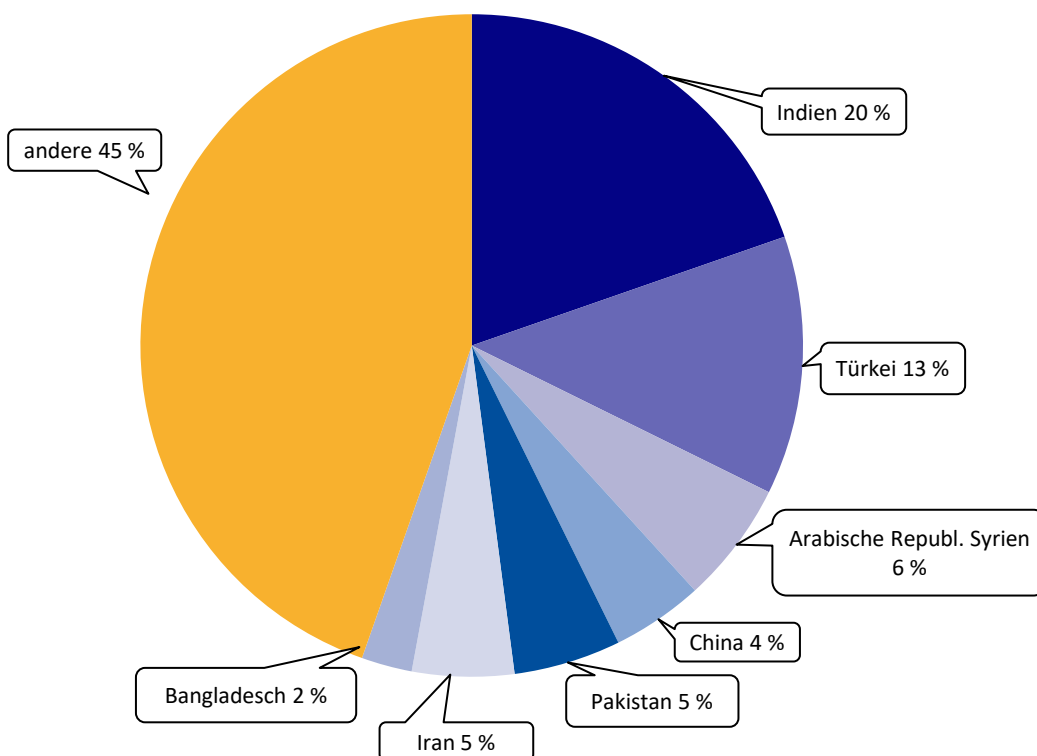
Fakultät	Abschluss	Name des Studiengangs	Studierende (WiSe 2024/2025)				
			Gesamt	Weiblich	Ausländer*innen	Bildungsausländer*innen	Bildungsausländer*innen (nicht EU)
I	Bachelor	Sozialwissenschaften in Europa	26	14			
I	Bachelor	Europäische Wirtschaftskommunikation	15	11	7	6	
I	Master	Roads to Democracies	42	20	41	41	40
III	Master	Human Computer Interaction	152	90	118	118	115
IV	Master	Chemistry	124	66	101	101	100
IV	Master	Computer Science	194	42	146	144	144
IV	Master	Economic Policy	105	49	102	102	100
IV	Master	Elektrotechnik/Electrical Engineering	64	22	61	61	61
IV	Master	Embedded Intelligence Nanosystems Engineering – EMINENT	21	6	21	21	19
IV	Master	Engineering of Hydro-Environmental Extremes	19	4	19	19	19
IV	Master	Mathematik/Mathematics	22	4	3	3	3
IV	Master	Mechatronics	247	28	247	247	247
IV	Master	Nanoscience and Nanotechnology	57	26	57	57	57
IV	Master	Physik/Physics	29	4	7	7	7
IV	Master	Quantum Science	9	2	8	8	8

### Anzahl der ausländischen Studierenden und Studierenden insgesamt<sup>1</sup>

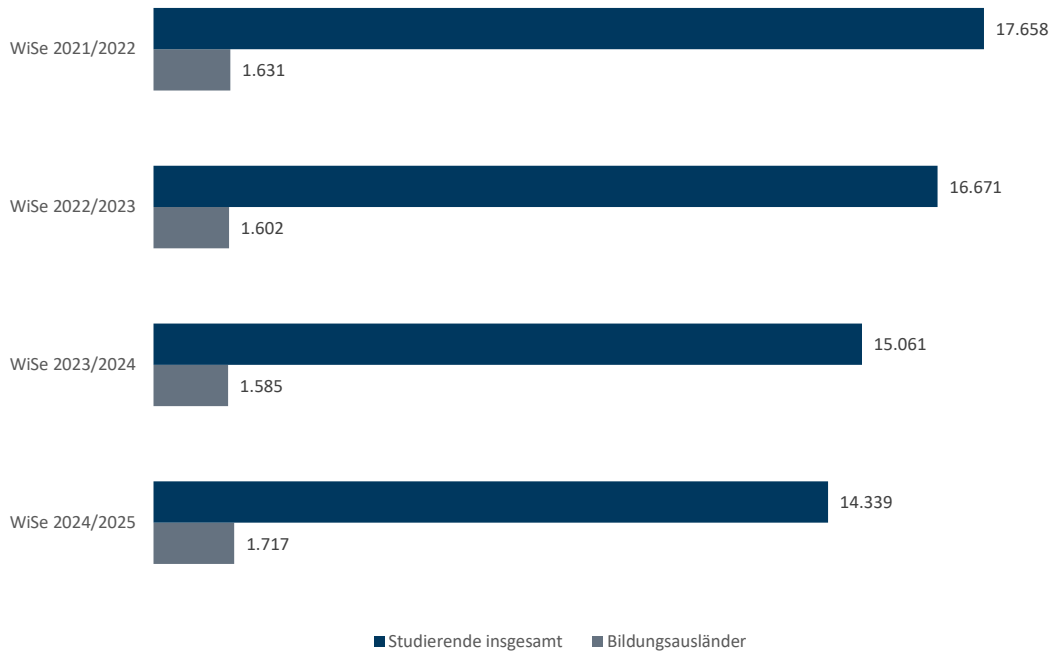


<sup>1</sup> Studierende im 1. Studiengang, 1. Fach

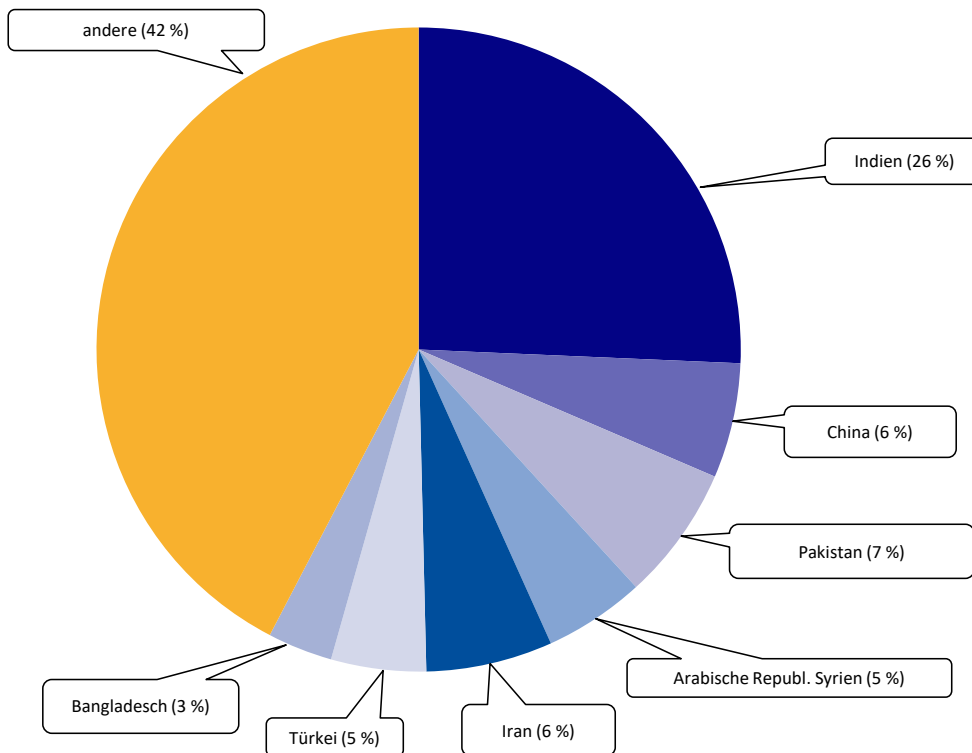
### Herkunftsländer der ausländischen Studierenden WiSe 2024/2025 (auszugsweise)



**Anzahl der Bildungsausländer\*innen 2024/2025**

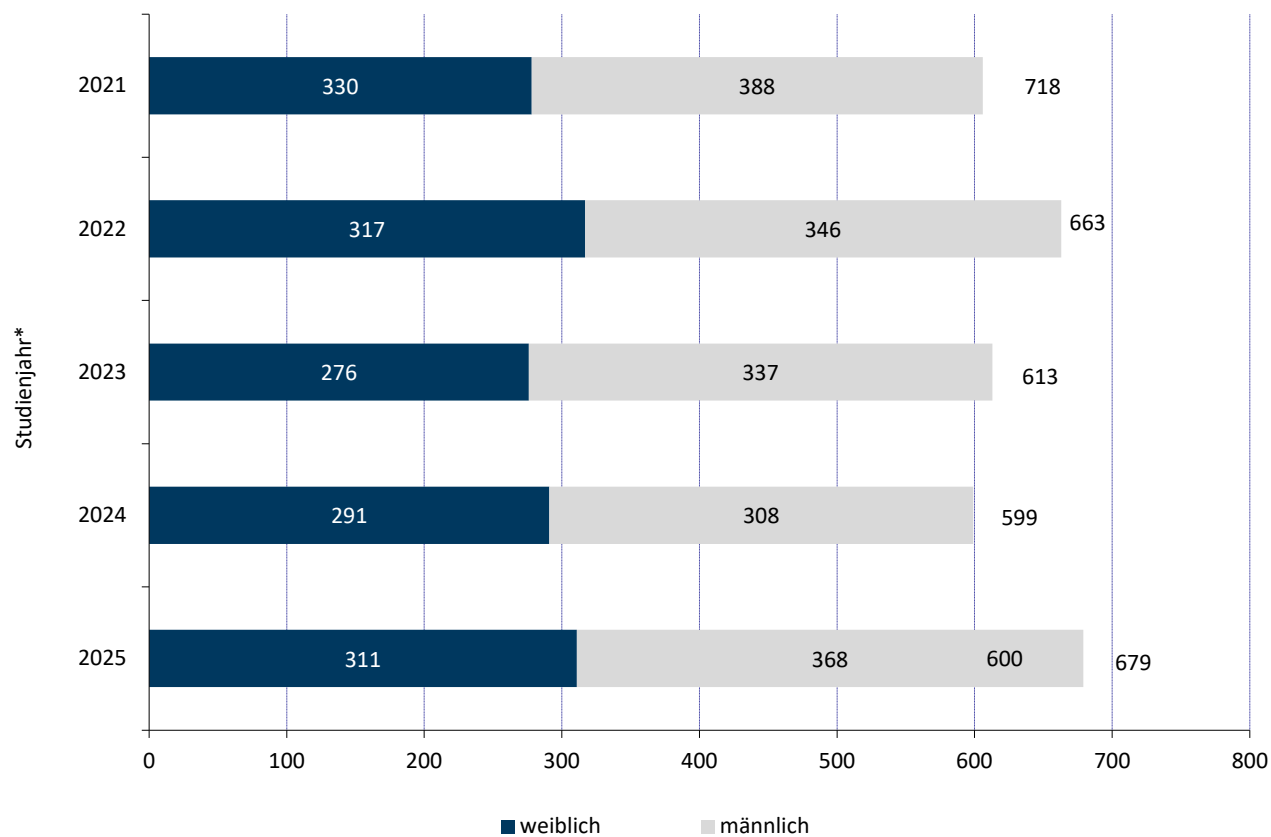


**Herkunftsländer der Bildungsausländer\*innen WiSe 2024/2025 (auszugsweise)**



## Anzahl der ausländischen Studienanfänger\*innen

nach Geschlecht (Köpfe)

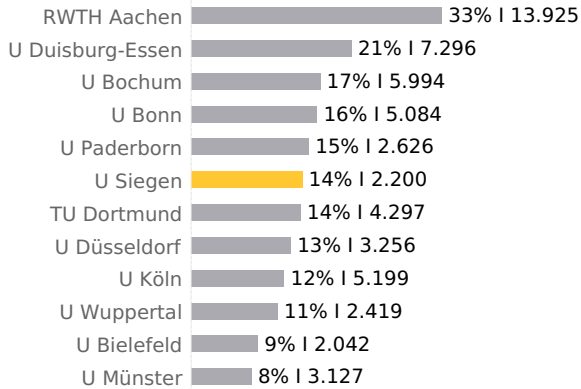


\* Studienjahr 2025 z. B. = WiSe 2024/2025 + SoSe 2025

**Studierende mit ausländischer Staatsangeh..**    **Anteil (2023): 14,5%**

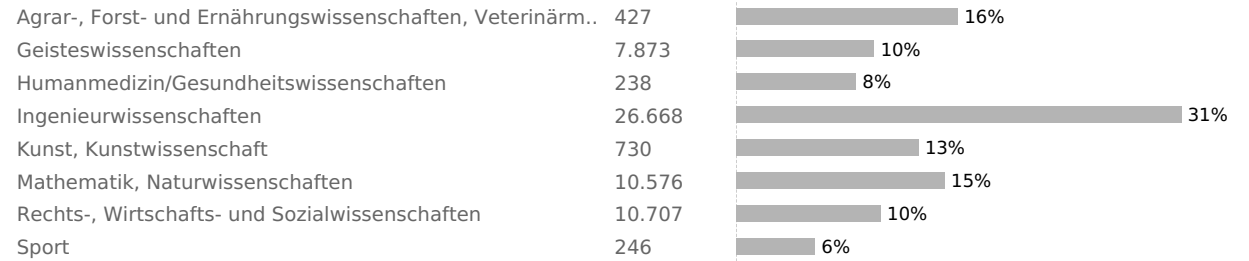
**Anzahl (2023): 2 200**

**Studierende mit ausl. Staatsbürgerschaft**



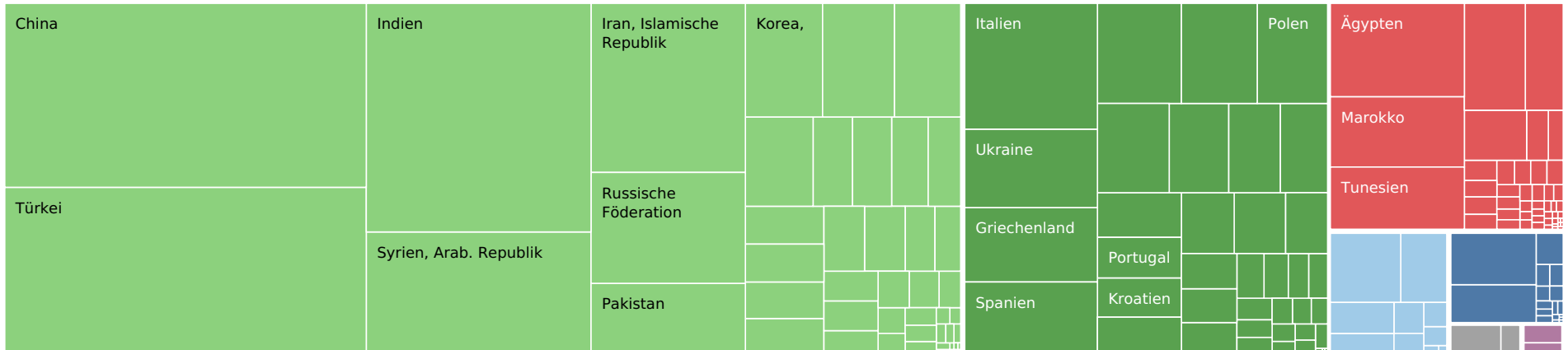
**Studierende mit ausl. Staatsbürgerschaft**

Hochschule: Alle



**Anteil nach Ländern**

Hochschule: Alle





# *Studiengänge*

### Zusammenfassung - Zulassungsbeschränkungen im Studienjahr 2025/2026

Lehramt	
Fakultät II	BA GS Sachunterricht
Fakultät IV	BA HRSGE Biologie
	BA GymGe Biologie
Fachstudiengänge	
Fakultät I	- BA Europäische Wirtschaftskommunikation
	- BA Sozialwissenschaften in Europa
Fakultät II	- BA Psychologie
	- MA Psychologie mit Schwerpunkt Klinische Psychologie und Psychotherapie
	- MA Psychologie
Fakultät IV	- BA Biomedical Technology (2HF)
	- MA Biomedical Technology

Abkürzungen:

2HF            2 Hauptfächer

## Akkreditierung/Reakkreditierung von Studiengängen der Fakultät I

Die Universität Siegen hat im Rahmen der Durchführung der Experimentierklausel für ihr innovatives und anspruchsvolles Projekt "European Quality Audit" vom Akkreditierungsrat einen positiven Beschluss zu ihrem Qualitätsmanagementsystem erhalten und das Siegel der Systemakkreditierung für den Zeitraum vom 20.12.2020 bis zum 30.09.2027 verliehen bekommen. Mit der erteilten Systemakkreditierung wird die interne Planung und Durchführung von Akkreditierungen fortgeführt.

Fak.	Studiengang / Teilstudiengang					(Programm-) Akkreditierung bis	Intern akkreditiert am	Akkreditiert bis
		1-Fach Modell A	EKF Modell B	KF Modell C und D	EF Modell B und D			
Fakultät I	<b>Bachelor</b>							
	Bachelor Christliche Theologien in ökumenischer Perspektive	---	---	X	X		10.12.2020	30.09.2028
	Bachelor Europäische Wirtschaftskommunikation	X	---	---	---		16.07.2020	30.09.2027
	Bachelor Geschichte	---	X	X	X		17.12.2020	30.09.2028
	Bachelor Philosophie		X	X	X		17.12.2020	30.09.2028
	Bachelor Sozialwissenschaften	X	X	X	X		10.12.2020	30.09.2028
	Bachelor Sozialwissenschaften in Europa	X	---	---	---		10.12.2020	
	Bachelor Digital Public Health (2. Kernfach)	X					13.05.2029	30.09.2026
	Master Digital Public Health	X					13.05.2019	30.09.2026
	Bachelor Literatur- Kultur, Medien	X	X	X	X		27.10.2022	30.09.2030
	Bachelor Sprache und Kommunikation	X	X	X	X		27.10.2022	30.09.2030
	Bachelor Medienwissenschaft		X	X	X		17.11.2022	30.09.2030
	Bachelor Digital Media and Technologies				X			
	Bachelor Film Studies				X		17.11.2022	30.09.2030
	Bachelor Play and Games Studies				X			
	<b>Master</b>		<b>1-Fach Modell A</b>	<b>KF Modell B</b>	<b>EF Modell B</b>			
	Master Christliche Theologien in ökumen. Perspektive		---	X	X		10.12.2020	30.09.2028
	Master Geschichte der Moderne		X	X			17.12.2020	30.09.2028
	Master Geschichte				X			
	Master Sozialwissenschaften		X	X	X		10.12.2020	30.09.2028
	Master Sozialwissenschaften in Europa		X	---	---		16.07.2020	
	Master Philosophie		---	X	X		17.12.2020	30.09.2028
	Master Literaturwissenschaft: Literatur, Kultur, Medien		X	X	X		27.10.2022	30.09.2030
	Master Medienkultur		X	X	X			
	Master Theaterpädagogik				X		17.11.2022	30.09.2030
	Master Digital Media and Technologies		X	X	X			
	Master Linguistik: digital, angewandt, strukturell (LiDAS)		X				17.08.2023	30.09.2030
	Roads to Democracies - Historical and Contemporary Perspectives on Politics and Culture		X				17.08.2023	30.09.2030
Master Medien und Gesellschaft (MuG)		X				03.08.2023	30.09.2031	
Master Kultur, Geschichte, Gesellschaft (KGG)		X	X			16.11.2023	30.09.2030	

Stand: 04.06.2025

### Studienmodelle der Fakultät I

#### Bachelorstudiengänge ab Studienbeginn WiSe 2022/2023

**Modell A** (1-Fach-Studiengang)

**Modell B** (Erweitertes Kernfach + Ergänzungsfach)

**Modell C** (2 Kernfächer)

**Modell D** (Kernfach + 2 Ergänzungsfächer)

#### Masterstudiengänge ab Studienbeginn WiSe 2023/2024

**Modell A** (1-Fach-Studiengang)

**Modell B** (2-Fach-Studiengang mit Kernfach und Ergänzungsfach)

#### Abkürzungen:

1-Fach = 1-Fach-Studiengang

EKF = erweitertes Kernfach

KF = Kernfach

EF = Ergänzungsfach

## Akkreditierung/Reakkreditierung von Studiengängen der Fakultäten II - V

Die Universität Siegen hat im Rahmen der Durchführung der Experimentierklausel für ihr innovatives und anspruchsvolles Projekt "European Quality Audit" vom Akkreditierungsrat einen positiven Beschluss zu ihrem Qualitätsmanagementsystem erhalten und das Siegel der Systemakkreditierung für den Zeitraum vom 20.12.2020 bis zum 30.09.2027 verliehen bekommen. Mit der erteilten Systemakkreditierung wird die interne Planung und Durchführung von Akkreditierungen fortgeführt.

Fak.	Studiengang / Teilstudiengang	(Programm-) Akkreditierung bis	Intern akkreditiert am	Akkreditiert bis
Fakultät II	Bachelor Architektur		22.08.2024	30.09.2031
	Master Architektur mit dem Schwerpunkt Planen und Bauen im Bestand			
	Master Städtebau NRW	30.09.2031		
	Bachelor Soziale Arbeit		08.05.2024	30.09.2031
	Master Soziale Arbeit – auch Teilzeit			
	Bachelor Erziehungswissenschaft: Inklusion und Diversität		29.05.2024	30.09.2031
	Master Erziehungswissenschaft: Bildungstheorie und kulturelle Praktiken		26.01.2023	30.09.2030
	Bachelor EF Kunstgeschichte		17.11.2022	30.09.2030
	Bachelor Psychologie		18.06.2024	30.09.2031
	Master Psychologie			
Master Psychologie mit Schwerpunkt Klinische Psychologie und Psychotherapie		26.01.2023	30.09.2030	
Fakultät III	Bachelor Betriebswirtschaftslehre		25.04.2019	30.09.2025
	Bachelor Deutsches und Europäisches Wirtschaftsrecht		11.07.2019	30.09.2025
	Bachelor Volkswirtschaftslehre		27.06.2019	30.09.2025
	Bachelor Wirtschaftsinformatik		11.07.2019	30.09.2026
	Bachelor EF Wirtschaftswissenschaften		20.02.2020	30.09.2027
	Bachelor EF Medienmanagement		17.11.2022	30.09.2030
	Master Accounting, Auditing and Taxation		27.06.2019	30.09.2025
	Master Business Analytics		30.01.2020	30.09.2028
	Master Controlling und Risikomanagement		27.06.2019	30.09.2025
	Master Deutsches und Europäisches Wirtschaftsrecht		11.07.2019	30.09.2025
	Master Economic Policy		27.06.2019	30.09.2025
	Master Entrepreneurship and SME Management		27.06.2019	30.09.2025
	Master Human Computer Interaction		11.07.2019	30.09.2026
	Master Management und Märkte		27.06.2019	
	Master Wirtschaftsinformatik		11.07.2019	30.09.2026
	Master Plurale Ökonomik	30.09.2022 ( verlängert über EQA/ Systemakkreditierung)	geplant 2025	30.09.2025
Executive Master of Business Administration		geplant 2025	30.09.2025	
Fakultät IV	Bachelor Mathematik		27.05.2021	30.09.2029
	Master Mathematik			
	Bachelor Physik		05.07.2018	30.09.2029
	Master Physik			
	Master Quantum Science		22.12.2022	30.09.2030
	Bachelor Chemie		31.08.2023	30.09.2030
	Master Chemistry			
	Master Nanoscience and Nanotechnology	30.09.2022	03.11.2022	30.09.2029
	Bachelor Bauingenieurwesen		03.11.2022	30.09.2030
	Bachelor Bauingenieurwesen – dual			

## Akkreditierung/Reakkreditierung von Studiengängen der Fakultäten II - V

Die Universität Siegen hat im Rahmen der Durchführung der Experimentierklausel für ihr innovatives und anspruchsvolles Projekt "European Quality Audit" vom Akkreditierungsrat einen positiven Beschluss zu ihrem Qualitätsmanagementsystem erhalten und das Siegel der Systemakkreditierung für den Zeitraum vom 20.12.2020 bis zum 30.09.2027 verliehen bekommen. Mit der erteilten Systemakkreditierung wird die interne Planung und Durchführung von Akkreditierungen fortgeführt.

Fak.	Studiengang / Teilstudiengang	(Programm-) Akkreditierung bis	Intern akkreditiert am	Akkreditiert bis
Fakultät IV	Master Bauingenieurwesen			
	Master Engineering of Hydro-Environmental Extremes (HDE)		01.04.2024	31.03.2030
	Bachelor Maschinenbau		29.09.2022	30.09.2029
	Bachelor Maschinenbau – dual		29.09.2022	30.09.2029
	Master Maschinenbau		29.09.2022	30.09.2029
	Digital Engineering mit Vertiefungsrichtungen Mechatronik und Software, Maschinenbau und Software und Elektrotechnik und Informationstechnik		25.07.2024	30.09.2031
	Master European Master on Embedded Intelligence Nanosystems Engineering (EMINENT)		01.04.2024	31.03.2030
	Master Materialwissenschaft und Werkstofftechnik		29.09.2022	30.09.2029
	Master International Production Engineering and Management		16.05.2019	30.09.2028
	Bachelor Wirtschaftsingenieurwesen		29.09.2022	30.09.2029
	Master Wirtschaftsingenieurwesen		29.09.2022	30.09.2029
	Bachelor Elektrotechnik		21.07.2022	30.09.2030
	Bachelor Elektrotechnik – dual		21.07.2022	30.09.2030
	Master Elektrotechnik		23.02.2023	30.09.2030
	Master Mechatronics		23.02.2023	30.09.2030
	Bachelor Informatik		16.09.2021	30.09.2029
	Bachelor Informatik – dual		16.09.2021	30.09.2029
	Master Computer Science		16.09.2021	30.09.2029
	Bachelor Digital Biomedical and Health Sciences (1. Kernfach)		13.05.2019	30.09.2026
	Bachelor Digital Medical Technology (2. Kernfach)			
Bachelor Biomedical Technology (2. Kernfach)				
Master Biomedical Technology				
Master Medical Data Science				

Stand: 04.06.2025

## Akkreditierung/Reakkreditierung von Studiengängen "Lehramt"

Die Universität Siegen hat im Rahmen der Durchführung der Experimentierklausel für ihr innovatives und anspruchsvolles Projekt "European Quality Audit" vom Akkreditierungsrat einen positiven Beschluss zu ihrem Qualitätsmanagementsystem erhalten und das Siegel der Systemakkreditierung für den Zeitraum vom 20.12.2020 bis zum 30.09.2027 verliehen bekommen. Mit der erteilten Systemakkreditierung wird die interne Planung und Durchführung von Akkreditierungen fortgeführt.

Abschluss	Studiengang / Teilstudiengang	Lehramt an Grundschulen	Lehramt an HRSGe	Lehramt an GymGe	Lehramt an BK	Intern akkreditiert am	Akkreditiert bis	
Bachelor of Arts / Bachelor of Science	Bildungswissenschaften	X	X	X	X	13.12.2018	30.09.2027	
	Bildungswissenschaften mit integrierter Förderpädagogik	X	X					
	Sachunterricht	X						
	Deutsch (Sprachliche Grundbildung)	X	X	X	X	04.02.2021	30.09.2028	
	Englisch	X	X	X	X	18.02.2021	30.09.2028	
	Mathematik (Mathematische Grundbildung)	X	X	X	X	27.05.2021	30.09.2029	
	Evangelische Religionslehre	X	X	X	X	10.12.2020	30.09.2028	
	Katholische Religionslehre	X	X	X	X			
	Musik	X	X	X	X	04.02.2021	30.09.2028	
	Großfach Musik			X				
	Kunst	X	X	X	X	27.05.2021	30.09.2028	
	Großfach Kunst			X				
	Französisch		X	X	X	04.02.2021	30.09.2028	
	Spanisch		X	X	X	04.02.2021	30.09.2028	
	Geschichte		X	X		17.12.2020	30.09.2028	
	Philosophie / Praktische Philosophie		X	X		17.12.2020	30.09.2028	
	Sozialwissenschaften		X	X		10.12.2020	30.09.2028	
	Chemie		X	X	X	09.12.2021	30.09.2029	
	Physik		X	X	X	16.09.2021	30.09.2029	
	Biologie		X	X		09.12.2021	30.09.2029	
	Informatik		X	X	X	16.09.2021	30.09.2029	
	Wirtschaftslehre/Politik (BK-A)					X	20.02.2020	30.09.2027
	Wirtschaftswissenschaften in Verbindung mit einem weiteren Fach (BK-A) oder als große berufliche Fachrichtung in Verbindung mit einer kleinen beruflichen Fachrichtung (BK-B): - Produktion, Logistik, Absatz - Finanz- und Rechnungswesen, Steuern - Wirtschaftsinformatik					X		
	Elektrotechnik in Verbindung mit einem weiteren Fach (BK-A) oder als (große berufliche Fachrichtung) in Verbindung mit der kleinen beruflichen Fachrichtung (BK-B): - Nachrichtentechnik - Technische Informatik					X	18.01.2024	
	Maschinenbautechnik in Verbindung mit einem weiteren Fach (BK-A) oder als (große berufliche Fachrichtung) in Verbindung mit der kleinen beruflichen Fachrichtung (BK-B): - Fahrzeugtechnik - Fertigungstechnik					X	18.01.2024	
	Sport (Deutsche Sporthochschule Köln)		X	X	X	X	in Absprache mit der DSHS	
	Erweiterungsstudiengang Wirtschaft			X	X		16.0.2021	30.09.2028

### Akkreditierung/Reakkreditierung von Studiengängen "Lehramt"

Die Universität Siegen hat im Rahmen der Durchführung der Experimentierklausel für ihr innovatives und anspruchsvolles Projekt "European Quality Audit" vom Akkreditierungsrat einen positiven Beschluss zu ihrem Qualitätsmanagementsystem erhalten und das Siegel der Systemakkreditierung für den Zeitraum vom 20.12.2020 bis zum 30.09.2027 verliehen bekommen. Mit der erteilten Systemakkreditierung wird die interne Planung und Durchführung von Akkreditierungen fortgeführt.

Abschluss	Studiengang / Teilstudiengang	Lehramt an Grundschulen	Lehramt an HRSGe	Lehramt an GymGe	Lehramt an BK	Intern akkreditiert am	Akkreditiert bis	
Master of Education	Bildungswissenschaften	X	X	X	X	13.12.2018	30.09.2027	
	Bildungswissenschaften mit integrierter Förderpädagogik	X	X					
	Lehramt für sonderpädagogische Förderung mit den Förderschwerpunkten Lernen sowie Emotionale und soziale Entwicklung (Aufbaumaster)	X	X					
	Sachunterricht	X						
	Deutsch (Sprachliche Grundbildung)	X	X	X	X	04.02.2021	30.09.2028	
	Englisch	X	X	X	X	18.02.2021	30.09.2028	
	Mathematik (Mathematische Grundbildung)	X	X	X	X	27.05.2021	30.09.2029	
	Evangelische Religionslehre	X	X	X	X	10.12.2020	30.09.2028	
	Katholische Religionslehre	X	X	X	X			
	Musik	X	X	X	X	04.02.2021	30.09.2028	
	Großfach Musik			X				
	Kunst	X	X	X	X	27.05.2021	30.09.2028	
	Großfach Kunst			X				
	Französisch		X	X	X	04.02.2021	30.09.2028	
	Spanisch		X	X	X	04.02.2021	30.09.2028	
	Geschichte		X	X	X	17.12.2020	30.09.2028	
	Philosophie / Praktische Philosophie		X	X	X	17.12.2020	30.09.2028	
	Sozialwissenschaften		X	X	X	10.12.2020	30.09.2028	
	Chemie		X	X	X	09.12.2021	30.09.2029	
	Physik		X	X	X	16.09.2021	30.09.2029	
	Biologie		X	X	X	09.12.2021	30.09.2029	
	Informatik		X	X	X	16.09.2021	30.09.2029	
	Wirtschaftslehre/Politik					X	20.02.2020	30.09.2027
	Wirtschaftswissenschaften in Verbindung mit einem weiteren Fach (BK-A) oder als große berufliche Fachrichtung in Verbindung mit einer kleinen beruflichen Fachrichtung (BK-B): - Produktion, Logistik, Absatz - Finanz- und Rechnungswesen, Steuern - Wirtschaftsinformatik					X		
	Elektrotechnik in Verbindung mit einem weiteren Fach (BK-A) oder als (große berufliche Fachrichtung) in Verbindung mit der kleinen beruflichen Fachrichtung (BK-B): - Nachrichtentechnik - Technische Informatik					X	18.01.2024	30.09.2031

### Akkreditierung/Reakkreditierung von Studiengängen "Lehramt"

Die Universität Siegen hat im Rahmen der Durchführung der Experimentierklausel für ihr innovatives und anspruchsvolles Projekt "European Quality Audit" vom Akkreditierungsrat einen positiven Beschluss zu ihrem Qualitätsmanagementsystem erhalten und das Siegel der Systemakkreditierung für den Zeitraum vom 20.12.2020 bis zum 30.09.2027 verliehen bekommen. Mit der erteilten Systemakkreditierung wird die interne Planung und Durchführung von Akkreditierungen fortgeführt.

Abschluss	Studiengang / Teilstudiengang	Lehramt an Grundschulen	Lehramt an HRSGe	Lehramt an GymGe	Lehramt an BK	Intern akkreditiert am	Akkreditiert bis
Master of Education	Maschinenbautechnik in Verbindung mit einem weiteren Fach (BK-A) oder als (große berufliche Fachrichtung) in Verbindung mit der kleinen beruflichen Fachrichtung (BK-B): - Fahrzeugtechnik - Fertigungstechnik				X	18.01.2024	30.09.2031
	Sport (Deutsche Sporthochschule Köln)	X	X	X	X	in Absprache mit der DSHS	
	Erweiterungsstudiengang Wirtschaft		X	X		16.0.2021	30.09.2028
Master of Education (4-Semester / 6-Semester dual)	Elektrotechnik (große berufliche Fachrichtung) in Verbindung mit der kleinen beruflichen Fachrichtung (BK-C und C DUAL): - Nachrichtentechnik oder Technische Informatik				X	25.07.2024	30.09.2031
	Maschinenbautechnik (große berufliche Fachrichtung) in Verbindung mit der kleinen beruflichen Fachrichtung (BK-C und C DUAL): - Fahrzeugtechnik oder Fertigungstechnik				X	25.07.2024	

Stand: 04.06.2025

**Entwicklung der neu eingeführten Studiengänge in den Jahren 2020 - 2025**

Studiengang/Teilstudiengang		Abschluss	eingeführt...				
			2021	2022	2023	2024	2025
Fakultät I	Spanisch	LA BA HRSGe	X				
	Spanisch	LA MA HRSGe			X		
	Film Studies	BA EF		X			
	Play and Games Studies	BA EF		X			
	Digital Media and Technologies	BA EF		X			
	Geschichte der Moderne	Master 1-Fach		X			
	Geschichte der Moderne	Master KF			X		
	Kultur, Geschichte Gesellschaft	Master			X		
	Linguistik: digital, angewandt, strukturell	Master			X		
		Master - int.					X
	Digital Public Health	Master		X			
Fak. II	Master Erziehungswissenschaft: Bildungstheorie und kulturelle Praktiken	Master			X		
	Psychologie mit Schwerpunkt Klinische Psychologie und Psychotherapie	Master			X		
Fakultät III	Business Analytics	Master					
	Wirtschaft Erweiterungsstudiengang	LA HRSGe/GymGe	X				
Fakultät IV	Digital Engineering mit Vertiefungsrichtungen Mechatronik und Software, Maschinenbau und Software und Elektrotechnik und Informationstechnik	Bachelor				X	
	EMINENT - Embedded Intelligence Nanosystems Engineering	Master				X	
	Engineering of Hydro-Environmental Extremes (HDE)	Master				X	
	Computer Science	Master	X				
	Quantum Science	Master			X		
	Nachrichtentechnik (kbF)	BA LA BK-B			X		
	Fahrzeugtechnik (kbF)	BA LA BK-B			X		
	Biomedical Technology	Master		X			
	Medical Data Science <sup>1)</sup>	Master		X			

<sup>1)</sup> Der Studiengang wurde in 2024 eingestellt.

**Entwicklung der *eingestellten* Studiengänge<sup>2)</sup> in den Jahren 2020 - 2025**

Studiengang/Teilstudiengang		Abschluss	eingestellt...				
			2021	2022	2023	2024	2025
Fakultät I	Kommunikation und Medien	Bachelor EF					
	Sozialpolitik	Bachelor EF					
	Europa im globalen Wandel	Bachelor EF					
	Christliche Theologien in ökumenischer Perspektive	Bachelor EKF		X			
	Geschichte	Bachelor 1-Fach		X			
	Medienwissenschaften	Bachelor 1-Fach		X			
	Angewandte Sprachwissenschaft: Kommunikation und Fremdsprache im Beruf (KFB)	Master			X		
	Master Sprachwissenschaft: Deutsch, Englisch, Rom. Sprachen	Master			X		
	Master Internationale Kulturhistorische Studien (IKHS)	Master			X		
Fak II	Kunstgeschichte	Bachelor EKF, KF		X			
Fak III	Wirtschaftsinformatik	Bachelor Dual	X				
Fak IV	Fahrzeugbau	Bachelor/Master		X			
	Digital Medical Technology	Bachelor (2. Kernf.)				X	
	Medical Data Science	Master				X	

<sup>2)</sup> keine Einschreibungen mehr möglich

Stand: 04.06.2025

# **III. wiss. Nachwuchs und Forschung**

**Anzahl der Promotionen nach Geschlecht und Nationalität**

Lehreinheit		2022 <sup>1</sup>				2023 <sup>1</sup>				2024 <sup>1</sup>			
		ges.	m	w	ausl.	ges.	m	w	ausl.	ges.	m	w	ausl.
Fakultät I	Philosophie	1	1		1	1	1		1	1		1	1
	Ev. Theologie								1	1			1
	Kath. Theologie					1		1					
	Sozialwissenschaften	3	1	2	2	4	3	1		4	2	2	
	Geschichte												
	Germanistik	2	1	1		2		2		1	1		
	Anglistik	3	1	2	2								
	Romanistik	1		1	1	1	1						
	Medienwissenschaft	3	2	1	1	2	1	1		2	1	1	
<b>Summe</b>	<b>13</b>	<b>6</b>	<b>7</b>	<b>7</b>	<b>11</b>	<b>6</b>	<b>5</b>		<b>9</b>	<b>6</b>	<b>3</b>	<b>2</b>	
Fakultät II	Pädagogik	2	2			9	4	5	1	7	3	4	
	Kunst					1		1	1	1		1	
	Musik	2	2		1								
	Architektur	1		1		2	1	1		1		1	
	Psychologie <sup>2</sup>	1	1		1	1		1					
	<b>Summe</b>	<b>6</b>	<b>5</b>	<b>1</b>	<b>2</b>	<b>13</b>	<b>5</b>	<b>8</b>	<b>2</b>	<b>9</b>	<b>3</b>	<b>6</b>	
Fakultät III	Wirtschaftswissenschaften	27	14	13	9	20	11	9	2	19	11	8	2
	Wirtschaftsrecht	6	3	3		3	2	1		8	4	4	
	<b>Summe</b>	<b>33</b>	<b>17</b>	<b>16</b>	<b>9</b>	<b>23</b>	<b>13</b>	<b>10</b>	<b>2</b>	<b>27</b>	<b>15</b>	<b>12</b>	<b>2</b>
Fakultät IV	Mathematik	6	4	2						4	3	1	
	Physik	6	5	1	1	12	11	1	3	15	11	4	6
	Chemie	7	5	2	1	8	4	4	6	10	7	3	4
	Bauingenieurwesen	6	4	2	2	1	1			1		1	1
	Maschinenbau	15	15		1	15	12	3	3	13	11	2	1
	Elektrotechnik (ohne Inf.)	9	6	3	4	8	7	1	2				
	Elektrotechnik - nur Informatik	4	4		2	7	6	1	2	15	8	7	8
	<b>Summe</b>	<b>53</b>	<b>43</b>	<b>10</b>	<b>11</b>	<b>51</b>	<b>41</b>	<b>10</b>	<b>16</b>	<b>58</b>	<b>40</b>	<b>18</b>	<b>20</b>
<b>Insgesamt</b>	<b>105</b>	<b>71</b>	<b>34</b>	<b>29</b>	<b>98</b>	<b>65</b>	<b>33</b>	<b>20</b>	<b>103</b>	<b>64</b>	<b>39</b>	<b>24</b>	

<sup>1</sup>Berichtsjahr IT.NRW, Berichtszeitraum z. B. 2024 = 01.12.2023 - 30.11.2024 nach Hochschulstatistikgesetz; Daten Uni Siegen

<sup>2</sup> ab 01.04.25 wird die Psychologie der Fakultät II zugeordnet, die Studiengänge der Lebenswissenschaften werden der Fakultät I (Sozialwissenschaften), sowie der Fakultät IV (Chemie inkl. Biologie) zugeordnet

Fakultät:

- I Philosophische Fakultät
- II Bildung - Architektur - Künste
- III Wirtschaftswissenschaften, Wirtschaftsinformatik und Wirtschaftsrecht
- IV Naturwissenschaftlich-Technische Fakultät

**Anzahl der Habilitationen und der positiv evaluierten Juniorprofessuren**

Lehreinheit		Habilitationen			Juniorprofessuren		
		2022 <sup>1</sup>	2023 <sup>1</sup>	2024 <sup>1</sup>	2022 <sup>1</sup>	2023 <sup>1</sup>	2024 <sup>1</sup>
Fakultät I	Philosophie						
	Evangelische Theologie						
	Sozialwissenschaften	1	1	1			
	Geschichte						
	Germanistik	1	1	2		1	
	Anglistik		1				
	<b>Summe</b>	<b>2</b>	<b>3</b>	<b>3</b>		<b>1</b>	
Fakultät II	Pädagogik						
	Musik					1	
	Psychologie <sup>2</sup>		1	2	1		
	<b>Summe</b>		<b>1</b>	<b>2</b>	<b>1</b>	<b>1</b>	
Fakultät III	Wirtschaftswissenschaften			1	2		
	Wirtschaftsinformatik		1		1	1	
	Wirtschaftsrecht		1				
	<b>Summe</b>		<b>2</b>	<b>1</b>	<b>3</b>	<b>1</b>	
Fakultät IV	Mathematik						
	Physik	2					1
	Chemie					1	
	Bauingenieurwesen						
	Maschinenbau					1	
	Elektrotechnik	1					1
	<b>Summe</b>	<b>3</b>				<b>2</b>	<b>2</b>
<b>Insgesamt</b>	<b>5</b>	<b>6</b>	<b>6</b>	<b>4</b>	<b>5</b>	<b>2</b>	

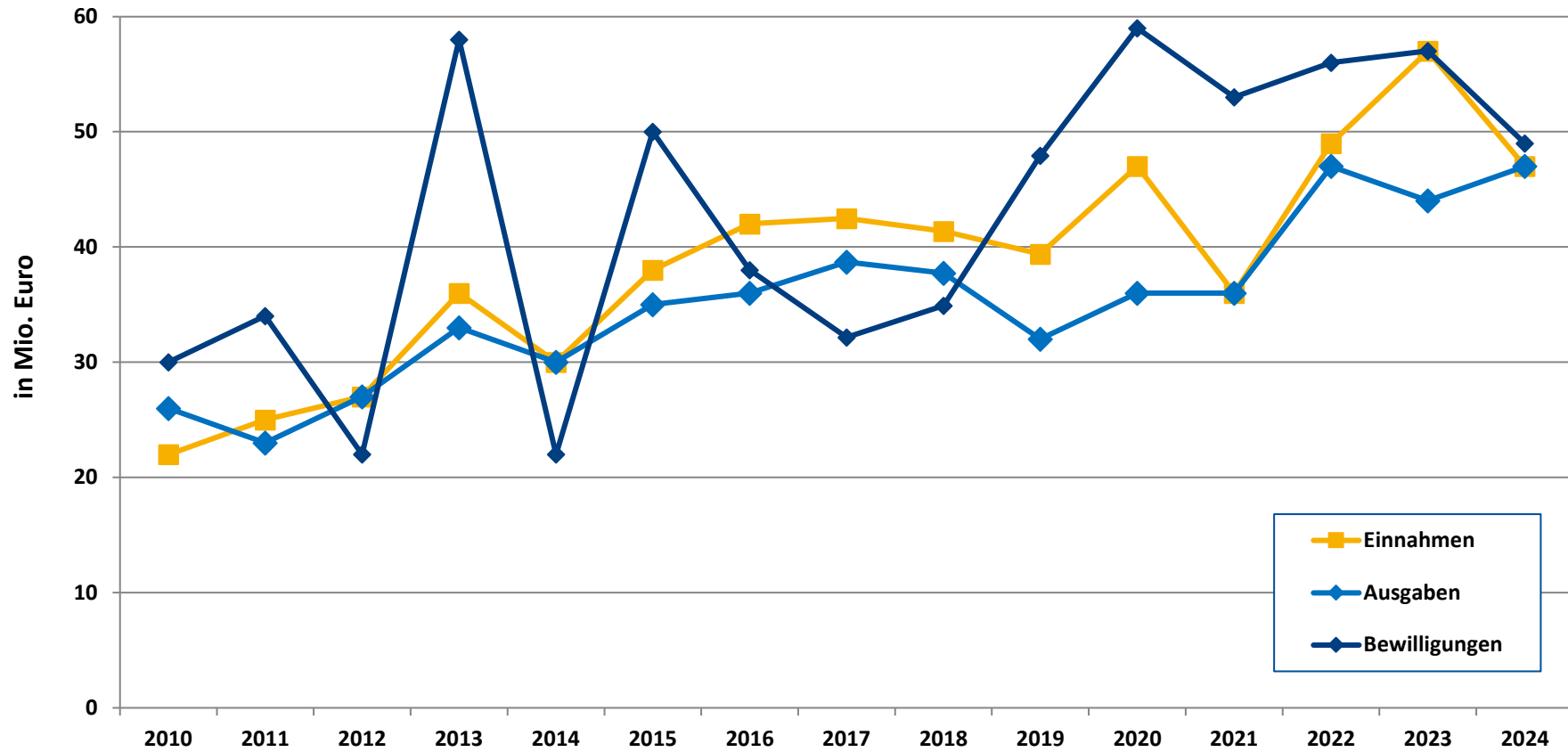
**Fakultät:**

- I Philosophische Fakultät
- II Bildung - Architektur - Künste
- III Wirtschaftswissenschaften, Wirtschaftsinformatik und Wirtschaftsrecht
- IV Naturwissenschaftlich-Technische Fakultät

<sup>1</sup> Prüfungsjahr z. B. 2024 = WiSe 2023/2024 und SoSe 2024

<sup>2</sup> ab 01.04.25 wird die Psychologie der Fakultät II zugeordnet, die Studiengänge der Lebenswissenschaften werden der Fakultät I (Sozialwissenschaften), sowie der Fakultät IV (Chemie inkl. Biologie) zugeordnet

### Drittmiteleinnahmen, -ausgaben und -bewilligungen (intern) 2010 - 2024



**Drittmittleinnahmen 2021 - 2024 nach Hochschulfinanzstatistik**

	Lehreinheit / Einrichtung	2021 Einnahmen HFS	2022 Einnahmen HFS	2023 Einnahmen HFS	2024 Einnahmen HFS
Fakultät I	Philosophie	170.258	94.862	127.852	174.528
	Ev. Theologie	0	181.209	100.284	153.786
	Kath. Theologie	330.195	237.226	228.409	282.708
	Sozialwissen- schaften	1.111.149	1.716.997	1.322.721	1.709.064
	Geschichte	351.520	127.299	264.887	195.042
	Germanistik	664.605	572.938	3.259.784	3.196.565
	Anglistik	0	85.160	97.010	110.416
	Romanistik	194.423	243.285	320.237	359.018
	Medienwissenschaften	5.958.795	5.825.958	2.928.484	3.220.554
<b>Fakultät I gesamt</b>		<b>8.780.945</b>	<b>9.084.934</b>	<b>8.649.668</b>	<b>9.401.681</b>
Fakultät II	Pädagogik	2.080.631	2.345.051	3.031.270	2.138.530
	Kunst	0	2.457	56.736	116.322
	Musik	69.975	123.974	174.274	158.554
	Architektur	624.722	334.185	532.378	297.500
<b>Fakultät II gesamt</b>		<b>2.775.328</b>	<b>2.805.667</b>	<b>3.794.658</b>	<b>2.710.906</b>
Fakultät III	Wirtschaftswissen- schaften	5.238.469	8.053.672	8.385.292	8.272.990
<b>Fakultät III gesamt</b>		<b>5.238.469</b>	<b>8.053.672</b>	<b>8.385.292</b>	<b>8.272.990</b>
Fakultät IV	Mathematik	497.475	948.499	542.868	791.690
	Physik	3.817.129	8.402.855	6.998.379	6.796.687
	Chemie	2.033.853	1.597.392	1.361.776	1.337.526
	Bauingenieurwesen	1.111.573	726.832	660.275	928.963
	Maschinenbau	5.807.040	5.749.208	6.029.855	6.961.153
	Elektrotechnik inkl. ZESS	4.471.707	4.054.189	7.807.605	4.913.650
<b>Fakultät IV gesamt</b>		<b>17.738.777</b>	<b>21.478.975</b>	<b>23.400.758</b>	<b>21.729.669</b>
Fak. V	Lebenswissenschaften*	684.476	910.351	3.320.406	-1.067.440
	Psychologie*	359.115	532.189	673.035	733.430
<b>Fakultät V gesamt</b>		<b>1.043.591</b>	<b>1.442.540</b>	<b>3.993.441</b>	<b>-334.011</b>
<b>Fakultäten I - V gesamt</b>		<b>35.577.110</b>	<b>42.865.788</b>	<b>48.223.817</b>	<b>41.781.235</b>
	Lehreinheit/ Einrichtung	2021 Einnahmen HFS	2022 Einnahmen HFS	2023 Einnahmen HFS	2024 Einnahmen HFS
ZB gesamt		498.083	302.891	22.936	254.858
ZOE gesamt		870.218	457.244	348.039	143.648
ZUV gesamt		2.356.492	3.872.468	3.865.097	2.585.447
<b>GESAMT</b>		<b>39.301.903</b>	<b>47.498.391</b>	<b>52.459.889</b>	<b>44.765.188</b>

**Drittmittel-Einnahmen nach Fördermittelgeber in EUR 2022 - 2024 (nach Hochschulfinanzstatistik\*)**

Fördermittelgeber	2022	in %	2023	in %	2024	in %
DFG	15.587.071	32,82%	16.901.196	32,22%	18.739.072	41,86%
BMBF	19.651.421	41,37%	19.503.289	37,18%	19.125.790	42,72%
EU	7.101.020	14,95%	9.936.834	18,94%	1.370.016	3,06%
Stiftungen	2.650.267	5,58%	2.811.894	5,36%	2.302.173	5,14%
andere Förderinstitute**	1.371.354	2,89%	718.177	1,37%	585.248	1,31%
freie Wirtschaft	1.137.258	2,39%	2.588.499	4,93%	2.642.889	5,90%
<b>Gesamt</b>	<b>47.498.391</b>	<b>100,00%</b>	<b>52.459.889</b>	<b>100,00%</b>	<b>44.765.188</b>	<b>100,00%</b>

\*inkl. Förderung des wissenschaftlichen Nachwuchses

\*\*von Hochschulfördergesellschaften aus dem Inland (z.B. DAAD, Alumni Clubs)

