



Vorbereitungstage – Preparatory Days für internationale Studierende

**Was muss ich für ein
Studium in Siegen wissen?**



In Deutschland wird sehr viel Eigenständigkeit verlangt.

Der Stundenplan muss in der Regel selbstständig erstellt werden.

Die Studierenden müssen sich selbstständig vor- und nachbereiten und sich melden, wenn es Fragen oder Probleme gibt.

Vorlesung



- Professor geht den Inhalt des Skriptes durch, bzw. liest vor/ spricht; Studierende schreiben mit
- eher weniger aktive Teilnahme
- große Gruppe
- meistens Klausur am Ende

Seminar



- mittelgroße Gruppe; es wird ein Thema behandelt
- aktive Mitarbeit gefragt: mitdenken, Fragen stellen, diskutieren etc.
- mögl. Leistung: Klausur, Präsentation, Hausarbeit

Übung



- Übung zur Vorlesung oder Seminar
- kleine Gruppen
- aktive Mitarbeit gefragt

Finden statt:

- In der Regel 1x pro Woche für 90 Minuten
 - ✓ meistens „c.t.“ = Kurs beginnt 15 Minuten später
→ Seminar von 12-14 Uhr = 12.15 – 13.45 Uhr

 - ✓ Manchmal „s.t.“ = Kurs beginnt pünktlich
→ Seminar von 12-14 Uhr = 12.00 – 13.30 Uhr
- Der Dozent legt fest, ob ein Kurs c.t. oder s.t. anfängt



Als Blockseminar

- ✓ an Wochenenden
- ✓ oder in einer Woche der vorlesungsfreien Zeit = sehr kompakt und intensiv

Was?

- Veranstaltungsverzeichnis
- Anmeldung für Kurse
- Ausdrucken von universitären Unterlagen (Studienbescheinigung etc.)
 - ✓ Meine Funktionen → Studiumsverwaltung → Studienbescheinigung
- Anmeldungen von Leistungen im Fachstudium
- Leistungsübersicht (z. B. für die Ausländerbehörde)
- Ändern der Adresse / Kontaktdaten



Erstellung des Stundenplans und Anmeldung von Kursen

Um den Stundenplan zu erstellen, braucht man

1.) Studienordnung/ Prüfungsordnung/ Modulhandbuch

→ auf der Seite des Studiengangs/ des Prüfungsamtes



The screenshot shows the website of the University of Siegen, Faculty IV, Department of Mechanical Engineering (Maschinenbau). The page is titled 'Übersicht der Modulhandbücher und Modulelementhandbücher' (Overview of Module Handbooks and Module Element Handbooks). The main content area lists the following module handbooks (Stand 2019):

- Bachelor
 - Maschinenbau PDF
 - Maschinenbau (dual) PDF
 - Fahrzeugbau PDF
 - Wirtschaftsingenieurwesen PDF
- Master
 - Maschinenbau PDF
 - Fahrzeugbau PDF

The page also includes a search bar on the right and a navigation menu on the left. The navigation menu includes: Startseite, Department Maschinenbau, Institute, Departmentbüro, Praktikantenamt, Prüfungsamt, Übersicht, (Prüfungs-)Termine, Anmeldung zu Prüfungen, Anmeldeformulare, Studienpläne, Prüfungsordnungen, Modulhandbücher, Bewerbung zum Master-Studium, Gremien, Personal, and Fakultät.

Stundenplan

Amtliche Mitteilungen

Datum 28. Februar 2011 Nr. 12/2011

Inhalt:

Prüfungsordnung

für den

Bachelor-Studiengang
Maschinenbau (MB)

des Fachbereichs Maschinenbau
an der
Universität Siegen

BSc. Maschinenbau (2010)		SWS		ECTS-CP		Prüfung		SWS		ECTS-CP		Prüfung		SWS		ECTS-CP		Prüfung		SWS		ECTS-CP		Prüfung	
Modulelement		POS-Nr		1. Sem.		2. Sem.		3. Sem.		4. Sem.		5. Sem.		6. Sem.											
Mathematisch-naturwissenschaftliche Grundlagen		70200																							
Modul P1: Mathematik A	Analysis I und lineare Algebra	700310	7	6,0	SP2																				
Modul P2: Mathematik B	Analysis II und gewöhnl. Differenzgl.	700320				6	6,0	SP1																	
Modul P3: Mathematik C	Vektoranalysis u. part. Differenzgl.	700330							5	6,0	SP1														
Modul P4: Naturwissenschaften für Maschinenbau	Chemie für Maschinenbau	700730	3	4,0	SP1																				
	Physik für Maschinenbau	700725				3	4,0	SP1																	
Modul P5: Informatik	Einführung in die Informatik I	700685	3	3,0	SP1																				
	Einführung in die Informatik II	700690				2	2,0	LN																	
		Summe (29 SWS, 39 ECTS)																							
Ingenieurwissenschaftliche Grundlagen		70200																							
Modul P6: Technische Mechanik A	Statik	700420	4	5,0	SP2																				
Modul P7: Technische Mechanik B	Elektrostatik	700430				4	5,0	SP2																	
Modul P8: Technische Mechanik C	Dynamik	700440							4	5,0	SP2														
Modul P9: Numerische Verfahren	Numerische Methoden und FEM	700340										4	5,0	SP2											
Modul P10: Technische Thermodynamik	Technische Thermodynamik I	700610										4	5,0	SP2											
Modul P11: Stromungslehre	Strömungslehre	700590										4	5,0	SP2											
Modul P12: Elektrotechnik	Einführung in die Elektrotechnik	700745							4	5,0															
	Vertiefung der Elektrotechnik	700750										2	3,0	SP2											
Modul P13: Mess- und Regelungstechnik	Mess- und Regelungstechnik	710560																				4	5,0	SP2	
Modul P14: Labore	Maschinenlabor	710300										2	2,0	LN											
	Maschinenlabor	710300																				2	2,0	LN	
Modul P15: Werkstofftechnik	Werkstofftechnik I	700630	3	3,0	SP1																				
	Werkstofftechnik II	700640										2	3,0	SP1											
	Werkstofftechnik-Praktikum	700650										4	3,0	SP1											
Modul W3: Wahlmodul Maschinendynamik/Wärmeübertragung	Wahlmodul Maschinendynamik	710700																				4	5,0	SP2	
	oder Wärmeübertragung	740110																							

Hier findest du: wie viele Semesterwochenstunden, Leistungspunkte, Art der Prüfung, in welchem Semester man den Kurs machen sollte

Um den Stundenplan zu erstellen, braucht man

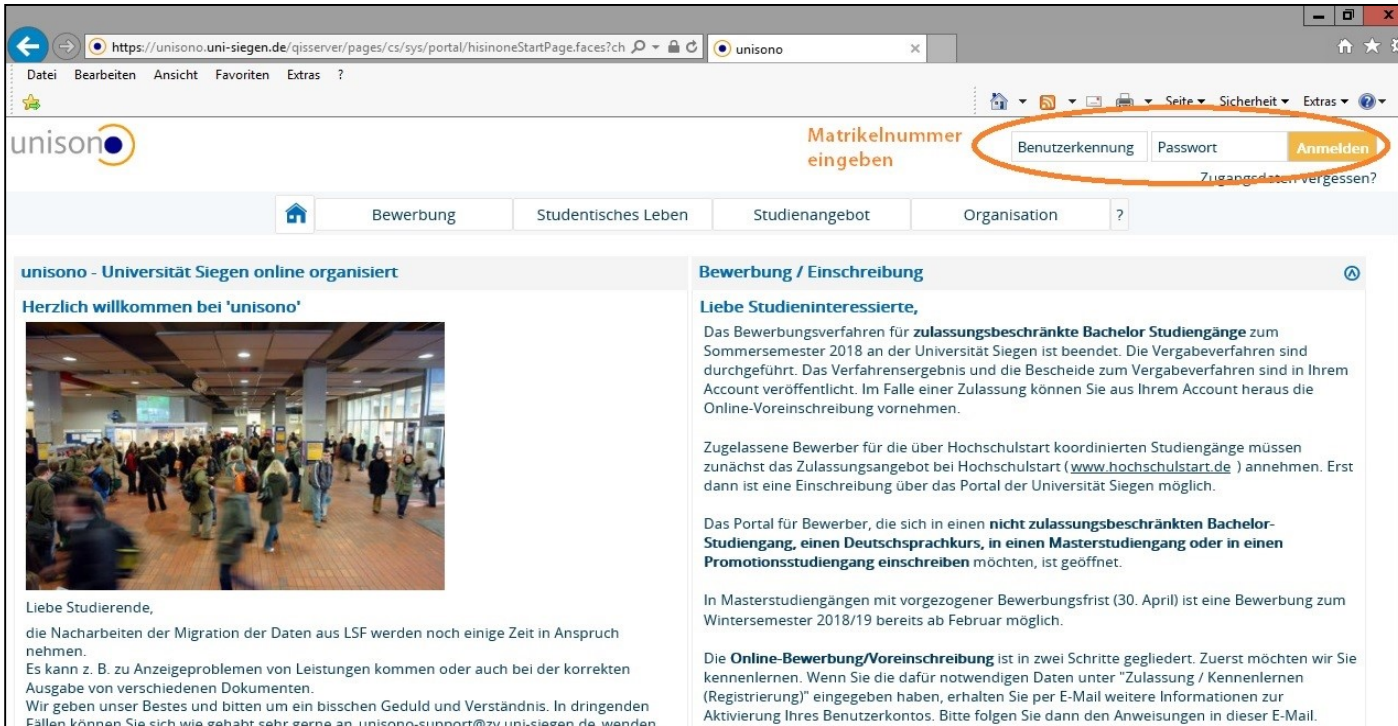
1.) Studienordnung/ Prüfungsordnung/ Modulhandbuch

→ auf der Seite des Studiengangs/ des Prüfungsamtes

2.) Vorlesungsverzeichnis (unisono)

KEINE PANIK!
Ihr bekommt Hilfe
in eurer Fakultät!





https://unisono.uni-siegen.de/qisserver/pages/cs/sys/portal/hisnoneStartPage.faces?ch

unisono

unisono

Matrikelnummer eingeben


Benutzerkennung Passwort Anmelden

Zugangsdaten vergessen?

Bewerbung Studentisches Leben Studienangebot Organisation ?

unisono - Universität Siegen online organisiert

Herzlich willkommen bei 'unisono'



Liebe Studierende,

die Nacharbeiten der Migration der Daten aus LSF werden noch einige Zeit in Anspruch nehmen.

Es kann z. B. zu Anzeigeproblemen von Leistungen kommen oder auch bei der korrekten Ausgabe von verschiedenen Dokumenten.

Wir geben unser Bestes und bitten um ein bisschen Geduld und Verständnis. In dringenden Fällen können Sie sich wie gehabt sehr gerne an unisono-support@zy.uni-siegen.de wenden

Bewerbung / Einschreibung

Liebe Studieninteressierte,

Das Bewerbungsverfahren für **zulassungsbeschränkte Bachelor Studiengänge** zum Sommersemester 2018 an der Universität Siegen ist beendet. Die Vergabeverfahren sind durchgeführt. Das Verfahrensergebnis und die Bescheide zum Vergabeverfahren sind in Ihrem Account veröffentlicht. Im Falle einer Zulassung können Sie aus Ihrem Account heraus die Online-Voreinschreibung vornehmen.

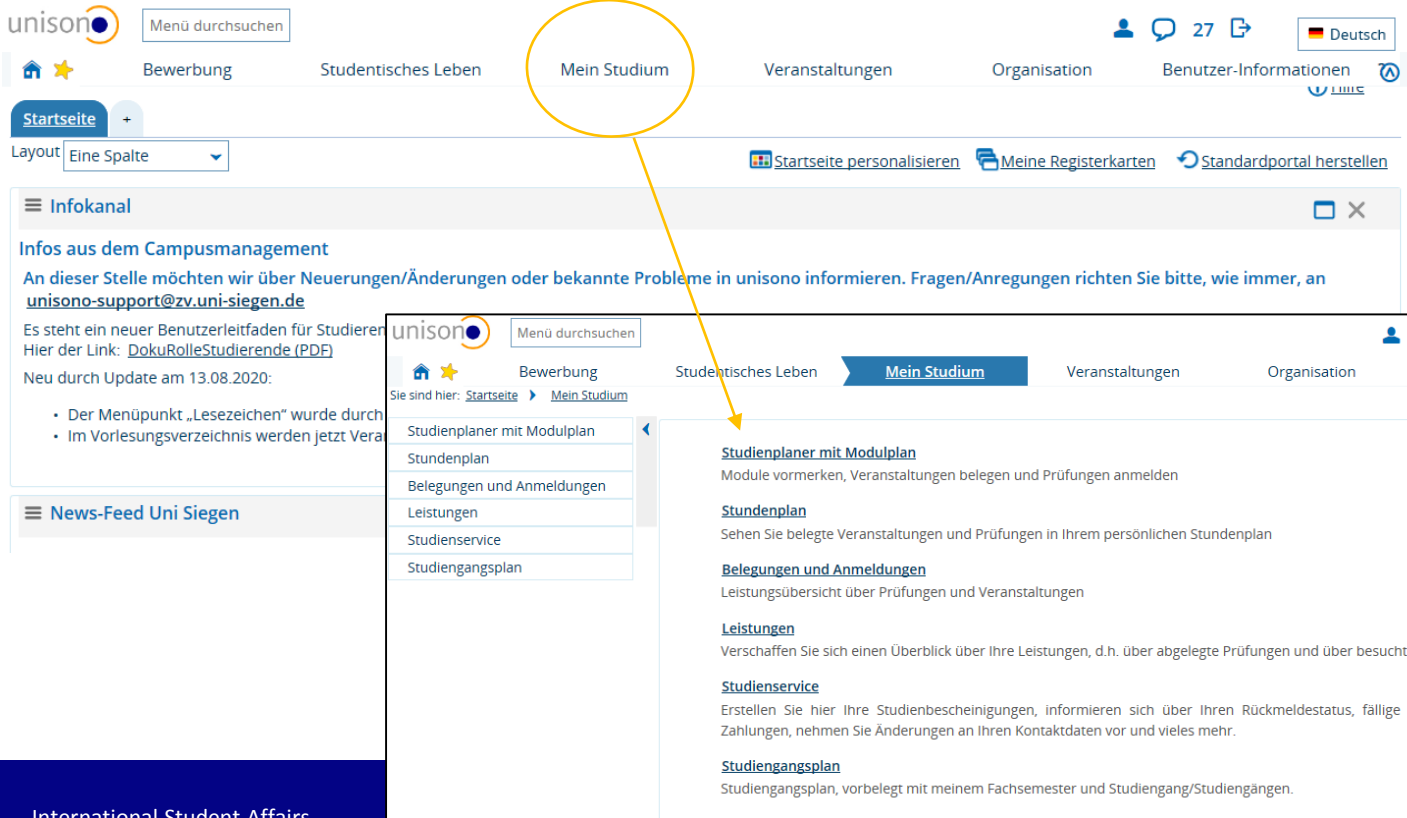
Zugelassene Bewerber für die über Hochschulstart koordinierten Studiengänge müssen zunächst das Zulassungsangebot bei Hochschulstart (www.hochschulstart.de) annehmen. Erst dann ist eine Einschreibung über das Portal der Universität Siegen möglich.

Das Portal für Bewerber, die sich in einen **nicht zulassungsbeschränkten Bachelor-Studiengang, einen Deutschsprachkurs, in einen Masterstudiengang oder in einen Promotionsstudiengang einschreiben** möchten, ist geöffnet.

In Masterstudiengängen mit vorgezogener Bewerbungsfrist (30. April) ist eine Bewerbung zum Wintersemester 2018/19 bereits ab Februar möglich.

Die **Online-Bewerbung/Voreinschreibung** ist in zwei Schritte gegliedert. Zuerst möchten wir Sie kennenlernen. Wenn Sie die dafür notwendigen Daten unter "Zulassung / Kennenlernen (Registrierung)" eingegeben haben, erhalten Sie per E-Mail weitere Informationen zur Aktivierung Ihres Benutzerkontos. Bitte folgen Sie dann den Anweisungen in dieser E-Mail.

Stundenplan



unisono Menü durchsuchen

Bewerbung Studentisches Leben **Mein Studium** Veranstaltungen Organisation Benutzer-Informationen

Startseite +

Layout Eine Spalte

Startseite personalisieren Meine Registerkarten Standardportal herstellen

Infokanal

Infos aus dem Campusmanagement

An dieser Stelle möchten wir über Neuerungen/Änderungen oder bekannte Probleme in unisono informieren. Fragen/Anregungen richten Sie bitte, wie immer, an unisono-support@zv.uni-siegen.de

Es steht ein neuer Benutzerleitfaden für Studierende hier der Link: [DokuRolleStudierende \(PDF\)](#)

Neu durch Update am 13.08.2020:

- Der Menüpunkt „Lesezeichen“ wurde durch
- Im Vorlesungsverzeichnis werden jetzt Vera

News-Feed Uni Siegen

unisono Menü durchsuchen

Bewerbung Studentisches Leben **Mein Studium** Veranstaltungen Organisation

Sie sind hier: Startseite > Mein Studium

- Studienplaner mit Modulplan
- Stundenplan
- Belegungen und Anmeldungen
- Leistungen
- Studienservice
- Studiengangspan

Studienplaner mit Modulplan

Module vormerken, Veranstaltungen belegen und Prüfungen anmelden

Stundenplan

Sehen Sie belegte Veranstaltungen und Prüfungen in Ihrem persönlichen Stundenplan

Belegungen und Anmeldungen

Leistungsübersicht über Prüfungen und Veranstaltungen

Leistungen

Verschaffen Sie sich einen Überblick über Ihre Leistungen, d.h. über abgelegte Prüfungen und über besuchte


Studienservice

Erstellen Sie hier Ihre Studienbescheinigungen, informieren sich über Ihren Rückmeldestatus, fällige Zahlungen, nehmen Sie Änderungen an Ihren Kontaktdaten vor und vieles mehr.

Studiengangspan

Studiengangspan, vorbelegt mit meinem Fachsemester und Studiengang/Studiengängen.

Stundenplan



unison

[Bewerbung](#) [Studentisches Leben](#) **Mein Studium** [Veranstaltungen](#) [Organis...](#)

Sie sind hier: [Startseite](#) > [Mein Studium](#) > [Studienplaner mit Modulplan](#)

[Modulplan anzeigen](#) [Druckansicht](#)

Termin: Sommersemester 2021


Struktur der Prüfungsordnung - Alle Studiensemester **Studiengang**

- Master Literaturwissenschaft Anglistik/Amerikanistik (2011)

Module

- + 1LIWI01 - Theorien und Konzepte - Pflicht - 9,0 Credits
- + 1LIWI02 - Epochen der Literatur-, Kultur- und Mediengeschichte - Pflicht - 9,0 Credits
- + 1LIWI04 - Intermedialität - Pflicht - 9,0 Credits
- + 1LIWI05 - Text und Intertextualität - Pflicht - 9,0 Credits

Stundenplan


  **1KFB02 - Kommunikation im Beruf 1** Wahlpflicht - 9,0 Credits

Modulelement1

  1KFB2-VG1 - Kommunikation in Institutionen - Pflicht

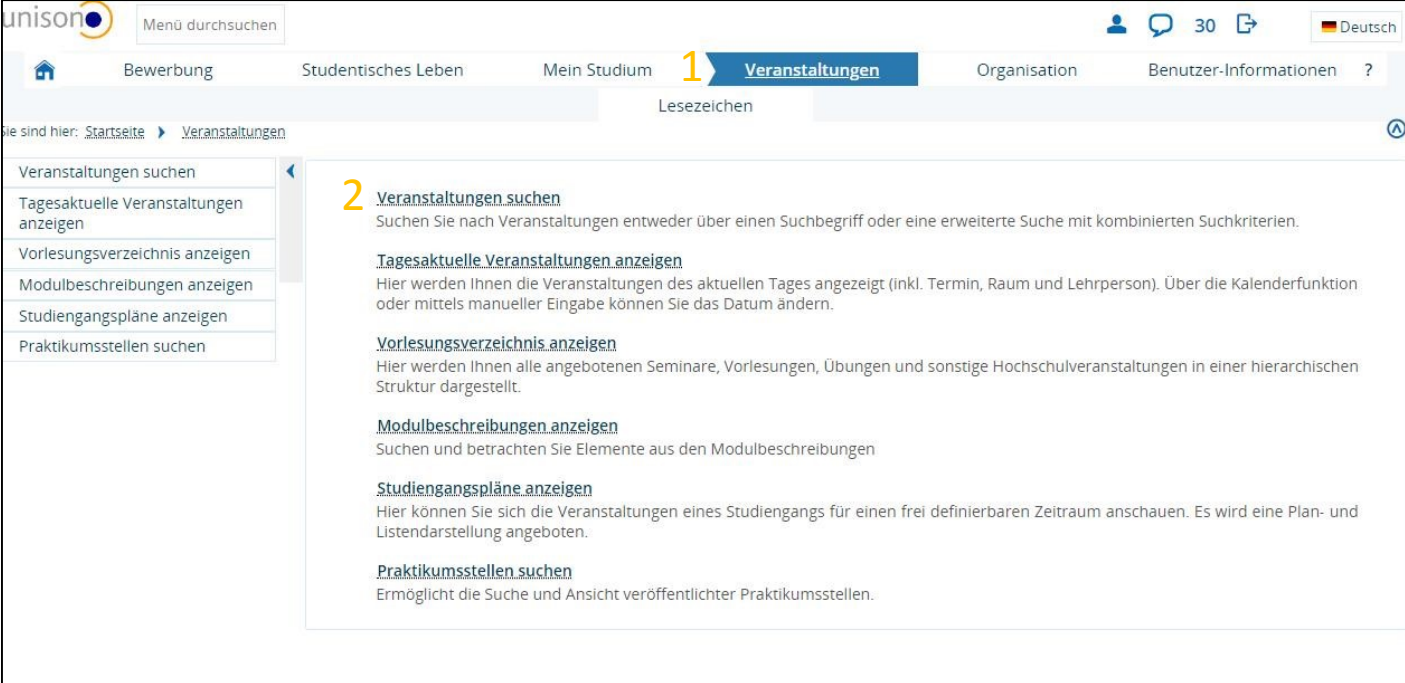
  380310 - Kommunikation in Institutionen - Pflicht - 3,0 Credits

Modulelement 2

  1KFB2-VG2 - Angewandte Gesprächsforschung - Pflicht

  380320 - Angewandte Sprachwissenschaft 2: Angewandte Gesprächsforschung - Pflicht - 3,0 Credits (1 von 2)

  380399 - Prüfungsleistung Kommunikation im Beruf 1 - Wahlpflicht - 3,0 Credits (1 von 3)



unisono

[Home](#) [Bewerbung](#) [Studentisches Leben](#) [Mein Studium](#) **1 [Veranstaltungen](#)** [Organisation](#) [Benutzer-Informationen](#) ?

[Lesezeichen](#)

Sie sind hier: [Startseite](#) > [Veranstaltungen](#)

- Veranstaltungen suchen
- Tagesaktuelle Veranstaltungen anzeigen
- Vorlesungsverzeichnis anzeigen
- Modulbeschreibungen anzeigen
- Studiengangspläne anzeigen
- Praktikumsstellen suchen

2 [Veranstaltungen suchen](#)

Suchen Sie nach Veranstaltungen entweder über einen Suchbegriff oder eine erweiterte Suche mit kombinierten Suchkriterien.

[Tagesaktuelle Veranstaltungen anzeigen](#)
Hier werden Ihnen die Veranstaltungen des aktuellen Tages angezeigt (inkl. Termin, Raum und Lehrperson). Über die Kalenderfunktion oder mittels manueller Eingabe können Sie das Datum ändern.

[Vorlesungsverzeichnis anzeigen](#)
Hier werden Ihnen alle angebotenen Seminare, Vorlesungen, Übungen und sonstige Hochschulveranstaltungen in einer hierarchischen Struktur dargestellt.

[Modulbeschreibungen anzeigen](#)
Suchen und betrachten Sie Elemente aus den Modulbeschreibungen

[Studiengangspläne anzeigen](#)
Hier können Sie sich die Veranstaltungen eines Studiengangs für einen frei definierbaren Zeitraum anschauen. Es wird eine Plan- und Listendarstellung angeboten.

[Praktikumsstellen suchen](#)
Ermöglicht die Suche und Ansicht veröffentlichter Praktikumsstellen.

Stundenplan

Navigation: [Bewerbung](#) | [Studentisches Leben](#) | [Mein Studium](#) | **[Veranstaltungen](#)** | [Organisation](#) | [Benutzer-Informationen](#) | ?

Sie sind hier: [Startseite](#) > [Veranstaltungen](#) > [Veranstaltungen suchen](#)

Veranstaltungen suchen

- Tagesaktuelle Veranstaltungen anzeigen
- Vorlesungsverzeichnis anzeigen
- Modulbeschreibungen anzeigen
- Studiengangspläne anzeigen
- Praktikumsstellen suchen

Suchen | Eingaben zurücksetzen | Hilfe zur Suche | Suche speichern

Grunddaten

Suchbegriffe:

Semesterabhängiger Titel:

Nummer:

Semester: Sommersemester 2020

Veranstaltungsart:

Dozent, Ort und Termine

Dozenten/Dozentinnen: [Auswählen](#)

Raum: [Auswählen](#)

Veranstaltungsdatum:

Wochentag:

[Filter anzeigen](#) | [Tabelle anpassen](#)

Gefundene Veranstaltungen

	Nummer	Titel der Veranstaltung	Veranstaltungsart	Dozent/-in (verantwortlich)	Dozent/-in (durchführend)	Organisationseinheit	Aktionen
	4MAB20200V	Produktentwicklung III / Projektstudie (PE III)	Übung	Dipl.-Ing. Timo Scherer, Dr.-Ing. Tamara Reinicke	Dr.-Ing. Tamara Reinicke	Fakultät III - Wirtschaftswissenschaften, Wirtschaftsinformatik und Wirtschaftsrecht, Lehrstuhl für Produktentwicklung, Maschinenbau, Wirtschaftsinformatik	
	4MAB20300V	Produktentwicklung II / Konstruktionstechnik II (PE II)	Vorlesung/Übung	Dr.-Ing. Tamara Reinicke, Wolfgang Lohr	Dr.-Ing. Tamara Reinicke, Wolfgang Lohr	Lehrstuhl für Produktentwicklung, Maschinenbau	

Suchergebnis: 2 Ergebnisse | Zellen pro Seite (Max:300) | 10

Neue Suche | Suche ändern |

Stundenplan

Navigation: [Bewerbung](#) [Studentisches Leben](#) [Mein Studium](#) **Veranstaltungen** [Organisation](#) [Benutzer-Informationen](#) ?

Leisezeichen

Sie sind hier: [Startseite](#) > [Veranstaltungen](#) > [Veranstaltungen suchen](#)

Veranstaltungen suchen

- Tagesaktuelle Veranstaltungen anzeigen
- Vorlesungsverzeichnis anzeigen
- Modulbeschreibungen anzeigen
- Studiengangspläne anzeigen
- Praktikumsstellen suchen

Produktentwicklung II / Konstruktionstechnik II (PE II) | 4MAB20300V | Veranstaltung

Zurück [🔗](#) [Berichte](#) [Belegen](#)

Semester: Sommer 2020

Grunddaten Gruppen / Termine Vorlesungsverzeichnis Module / Studiengänge Dokumente

Titel	Produktentwicklung II / Konstruktionstechnik II (PE II)	Veranstaltungsart	Vorlesung/Übung
Kurztext	MB2-213	Angebotshäufigkeit	jedes 2.Semester
Langtext	Produktentwicklung II / Konstruktionstechnik II (PE II)	Semesterwochenstunden	2,0
		Zeiträume	Uni - Belegung 1 - SoSe 2020 von

Semester: Sommer 2020

Grunddaten **Gruppen / Termine** Vorlesungsverzeichnis Module / Studiengänge Dokumente

Produktentwicklung II / Konstruktionstechnik II (PE II)

[Für Stundenplan vormerken](#)
[Daten für iCalendar \(.ics\) exportieren](#)
[Einzeltermine anzeigen](#)
[Details einblenden](#)

[Belegen](#)

Semesterwochenstunden	2.0	Maximale Anzahl Teilnehmer/-innen	80
Lehrsprache	deutsch	angemeldet:	3 (erste Prio.: 3, zweite Prio.: -, dritte Prio.: -)
Verantwortliche/r	<ul style="list-style-type: none"> Dr.-Ing. Wolfgang Lohr Univ.-Prof. Dr.-Ing. Tamara Reinicke 		

Rhythmus	Wochentag	Von - Bis	Ausfalltermin	Startdatum - Enddatum	Erw. Tn.	Bemerkung	Durchführende/-r	Raum
wöchentlich	Di	10:00 - 12:00		07.04.2020 - 14.07.2020			<ul style="list-style-type: none"> Univ.-Prof. Dr.-Ing. Tamara Reinicke Dr.-Ing. Wolfgang Lohr 	 401

[Zurück zur Übersicht](#)

4MAB20300V Vorlesung/Übung: Produktentwicklung II / Konstruktionstechnik II (PE II)

Leistung wird angerechnet auf: **Freiwillige Leistung**

Uni - Belegung 2 - SoSe 2018:

Der Zeitraum läuft vom 19.03.2018 / 00:00 bis zum 01.04.2018 / 23:59

Status

Parallelgruppe Termine & Räume

✓ angemeldet **Priorität 1**

✓ **Sie haben gerade diese Gruppe belegt**

Sommersemester 2018

● Dienstag, 10.04.2018 - 17.07.2018 Von 10:00 Bis 12:00 wöchentlich PB-A 401

● Dozent/-in: [Lohr, Wolfgang Reinicke, Tamara](#)

✓ **Bestätigung:**


• Eine Belegung

[Zurück zur Übersicht](#)

- Achtung: Deadlines für Kursbelegung beachten!
- Mögliche Rückmeldungen im System:
 - AN = angemeldet (bitte warten)
 - ZU = zugelassen (Kursteilnahme ist möglich)
 - AB = abgelehnt (Kursteilnahme ist nicht möglich)
 - WL = Warteliste (vielleicht wird es noch einen Platz geben)
- Falls etwas nicht funktioniert hat, bitte eine Email an den / die Dozierenden schicken.

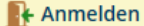
- Bei erfolgreichem Absolvieren eines Kurses bekommt man Kreditpunkte (kurz: CP oder LP)
- Kreditpunkte stehen in der Regel für jeden Kurs fest.
- Oft wird unterschieden:
 - Studienleistung (kann meistens unendlich oft wiederholt werden; Note zählt meistens nicht)
 - Prüfungsleistung (nur 2-3 Versuche, Note zählt)
- Zu den Leistungen muss man sich nach ein paar Wochen anmelden!!! (Wichtig!!)


Anmelden für Leistungen

-  [1KFB02 - Kommunikation im Beruf 1](#) - Wahlpflicht - 9,0 Credits

+  1KFB2-VG1 - Kommunikation in Institutionen - Pflicht

+  [380310 - Kommunikation in Institutionen](#) - Pflicht - 3,0 Credits

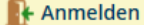


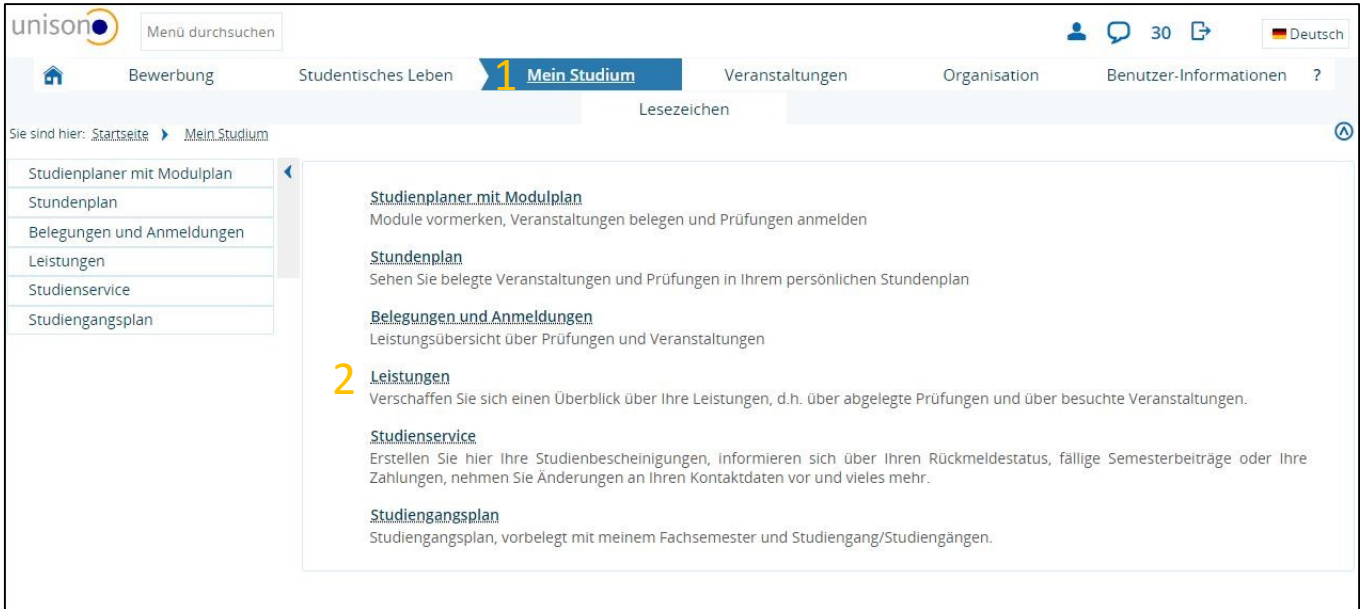
+  1KFB2-VG2 - Angewandte Gesprächsforschung - Pflicht

+  [380320 - Angewandte Sprachwissenschaft 2: Angewandte Gesprächsforschung](#) - Pflicht - 3,0 Credits [\(1 von 2\)](#)



+  [380399 - Prüfungsleistung Kommunikation im Beruf 1](#) - Wahlpflicht - 3,0 Credits [\(1 von 3\)](#)





The screenshot shows the 'unison' portal interface. At the top, there is a search bar with the text 'Menü durchsuchen'. To the right, there are icons for user profile, chat, and a notification count of '30', along with a language selector set to 'Deutsch'. Below this is a navigation menu with items: 'Bewerbung', 'Studentisches Leben', '1 Mein Studium' (highlighted), 'Veranstaltungen', 'Organisation', and 'Benutzer-Informationen ?'. A secondary navigation bar contains 'Lesezeichen'. The main content area shows a breadcrumb trail: 'Sie sind hier: Startseite > Mein Studium'. On the left, a sidebar menu lists: 'Studienplaner mit Modulplan', 'Stundenplan', 'Belegungen und Anmeldungen', 'Leistungen', 'Studienservice', and 'Studiengangspan'. The main content area features a large yellow number '2' next to the 'Leistungen' section. Below it, there are four sub-sections: 'Studienplaner mit Modulplan', 'Stundenplan', 'Belegungen und Anmeldungen', and 'Studiengangspan', each with a brief description of its function.

unison Menü durchsuchen

Bewerbung Studentisches Leben **1 Mein Studium** Veranstaltungen Organisation Benutzer-Informationen ?

Lesezeichen

Sie sind hier: Startseite > Mein Studium

Studienplaner mit Modulplan
Stundenplan
Belegungen und Anmeldungen
Leistungen
Studienservice
Studiengangspan

2 Leistungen
Verschaffen Sie sich einen Überblick über Ihre Leistungen, d.h. über abgelegte Prüfungen und über besuchte Veranstaltungen.

Studienplaner mit Modulplan
Module vormerken, Veranstaltungen belegen und Prüfungen anmelden

Stundenplan
Sehen Sie belegte Veranstaltungen und Prüfungen in Ihrem persönlichen Stundenplan

Belegungen und Anmeldungen
Leistungsübersicht über Prüfungen und Veranstaltungen

Studienservice
Erstellen Sie hier Ihre Studienbescheinigungen, informieren sich über Ihren Rückmeldestatus, fällige Semesterbeiträge oder Ihre Zahlungen, nehmen Sie Änderungen an Ihren Kontaktdaten vor und vieles mehr.

Studiengangspan
Studiengangspan, vorbelegt mit meinem Fachsemester und Studiengang/Studiengängen.

Leistungsübersicht – Punkte & Noten UNIVERSITÄT SIEGEN

unisono

Sie sind hier: [Startseite](#) > [Mein Studium](#) > [Studienservice](#)

[Bewerbung](#) [Studentisches Leben](#) **[Mein Studium](#)** [Veranstaltungen](#) [Organisation](#) [Benutzer-Informationen](#) ?

[Studienplanner mit Modulplan](#) [Stundenplan](#) [Belegungen und Anmeldungen](#) **[Leistungen](#)** [Studienservice](#) [Studiengangspan](#)






[Mein Status](#) [Kontaktdaten](#) [Zahlungen](#) **[Bescheinigungen](#)**

Meine Studiengänge ⊙


Bescheinigungen

Sie können Ihre Studienbescheinigungen für folgende Semester ausdrucken:

Bescheinigungen

-  [Studienbescheinigung \[PDF\]](#) ←
-  [Studienbescheinigung \(klein\) \[PDF\]](#)
-  [Studienbescheinigung nach §9 BAföG \[PDF\]](#)
-  [Studienbescheinigung nach §9 BAföG mit Verifikation \[PDF\]](#)
-  [Studienverlaufsbescheinigungen Uni Siegen \[PDF\]](#)

Bescheinigungen für Noten und Prüfungen

-  [Leistungsübersicht \[PDF\]](#)

Informationen ⊙

Aktionen

Deutsch

Ihr seid nicht allein!

- In der Erstsemestereinführung (ESE) oder von Studienberatern werdet ihr Hilfe für euren Stundenplan bekommen!

<https://www.uni-siegen.de/zsb/anfaenger/ese/erstsemestereinfuehrung.html?lang=de>

- Infos gibt es hier

<http://www.uni-siegen.de/zsb/anfaenger/studienstart.html?lang=de>

→ Infos zur Freischaltung der studentischen E-mail-Adresse, Infos zu Vorkursen, Infos zur ESE, ein unisono-Videotutorial



Was?

- Online-Lernplattform
- Anmelden in digitalem Kursraum
- Kursorganisation
- Zeitplan & Wichtige Unterlagen vor Beginn (Literatur, Dokumente, Leistungen) und während des Semesters (z.B. Skripte)
- Erbringen von Leistungen (Aufgaben hochladen, Tests schreiben...)
- Kommunikation mit Kommiliton*innen
- Beantwortung von Fragen





The screenshot shows the Moodle homepage for the University of Siegen. At the top left is the University of Siegen logo. The main header reads "Uni Siegen - E-Learning (Moodle)" and features the Moodle logo. A "LOGIN" button is circled in red. Below the header, there is a "Willkommen beim Lernmanagementsystem moodle" section with the ZIMT logo. A "Neue Ankündigungen" section lists recent updates. A "Erste Schritte für Lehrende" section provides instructions for course creation. A "Kursbereiche" sidebar lists various faculties and services.

<https://moodle.uni-siegen.de/>



The screenshot shows the CAS login page for the University of Siegen. The header includes the University of Siegen logo and the text "CAS-Login Zentraler Login der Universität Siegen JA-SIG Central Authentication Service". The main content area contains a login form with the following elements:

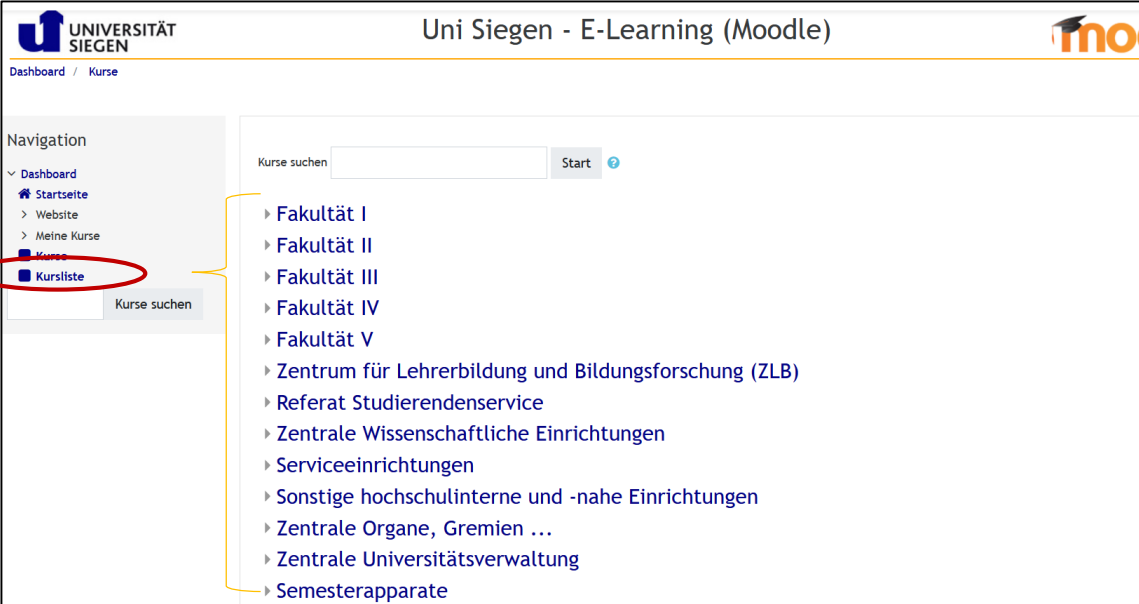
- Text: "Bitte geben Sie Ihren Benutzernamen und Ihr Passwort ein."
- Form field: "Benutzername:"
- Form field: "Passwort:"
- Checkbox: "Ich möchte gewarnt werden, bevor ich mich in einen anderen Bereich einlogge."
- Buttons: "ANMELDEN" and "LÖSCHEN"

Kurse finden und einschreiben

- Ihre belegten Kurse können Sie nach Kursbeginn auf moodle finden
- Die Dozierenden sagen Ihnen in der ersten Stunde unter welchem Namen der Kurs zu finden ist und teilen Ihnen ein **Passwort** mit
- Es gibt oft mehrere Ergebnisse; schauen Sie welches das aktuellste ist

The image shows two overlapping screenshots from the Moodle platform. The left screenshot displays the 'Kursübersicht' (Course Overview) page. In the 'Navigation' sidebar, the 'Kursliste' (Course List) link is circled in red, and a blue arrow points from the 'Kurse suchen' (Search Courses) button to the right. The main content area shows 'Keine Kurse' (No Courses) and a search bar. The right screenshot shows the search results page for 'Uni Siegen - E-Learning (Moodle)'. It displays 'Suchergebnisse: 2' (Search Results: 2) and lists the course 'Recent Advances in Machine Learning' by 'Dozent/in: Otnar Löffeld'. The course description is visible, mentioning topics like machine learning, computer vision, and robotics.

- Alternativ können Sie Ihre Kurse auch finden, indem Sie in der Kursliste suchen



Uni Siegen - E-Learning (Moodle)

Dashboard / Kurse

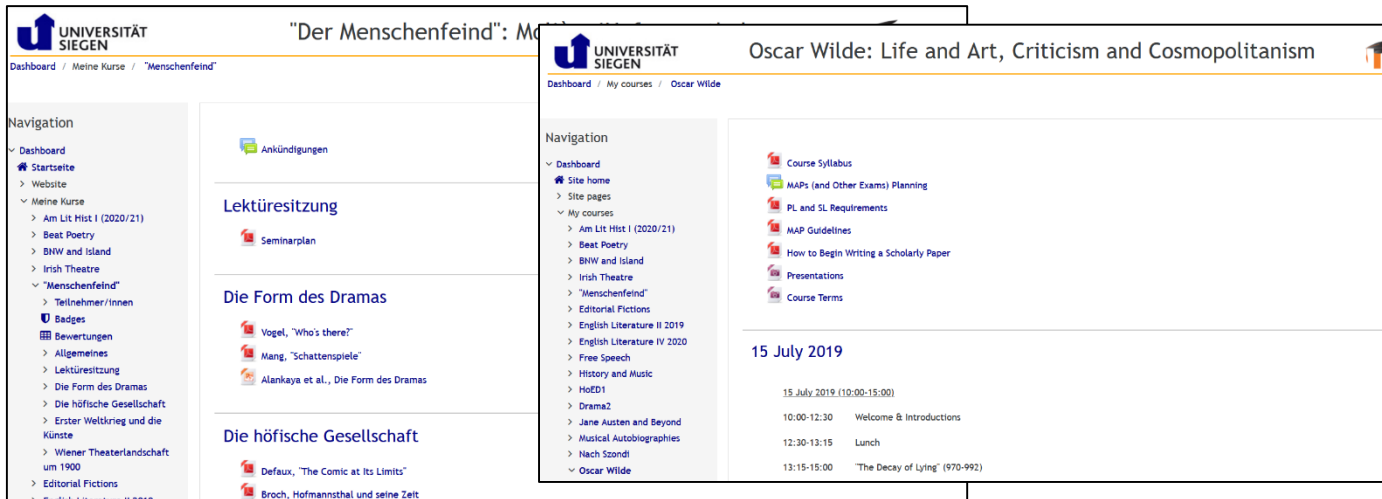
Navigation

- Dashboard
 - Startseite
 - Website
 - Meine Kurse
 - Kurse**
 - Kursliste**

Kurse suchen Start

- Fakultät I
- Fakultät II
- Fakultät III
- Fakultät IV
- Fakultät V
- Zentrum für Lehrerbildung und Bildungsforschung (ZLB)
- Referat Studierendenservice
- Zentrale Wissenschaftliche Einrichtungen
- Serviceeinrichtungen
- Sonstige hochschulinterne und -nahe Einrichtungen
- Zentrale Organe, Gremien ...
- Zentrale Universitätsverwaltung
- Semesterapparate

- Sobald Sie in einem Kurs angemeldet sind, sehen Sie eine Übersicht
- Seminarplan, wichtige Informationen und Unterlagen finden Sie auf dieser Startseite
- Das kann je nach Dozent*in ganz unterschiedlich aussehen



Left Screenshot: "Der Menschenfeind": Mo...

Dashboard / Meine Kurse / "Menschenfeind"

Navigation

- Dashboard
- Startseite
- Website
- Meine Kurse
 - Am Lit Hist I (2020/21)
 - Beat Poetry
 - BNW and Island
 - Irish Theatre
 - "Menschenfeind"
 - Teilnehmer/innen
 - Badges
 - Bewertungen
 - Allgemeines
 - Lektüresitzung
 - Die Form des Dramas
 - Die höfische Gesellschaft
 - Erster Weltkrieg und die Künste
 - Wiener Theaterlandschaft um 1900
 - Editorial Fictions

Ankündigungen

Lektüresitzung

- Seminarplan

Die Form des Dramas

- Vogel, "Who's there?"
- Mang, "Schattenspiele"
- Alankaya et al., Die Form des Dramas

Die höfische Gesellschaft

- Defaux, "The Comic at Its Limits"
- Broch, Hofmannsthal und seine Zeit

Right Screenshot: Oscar Wilde: Life and Art, Criticism and Cosmopolitanism

Dashboard / My courses / Oscar Wilde

Navigation

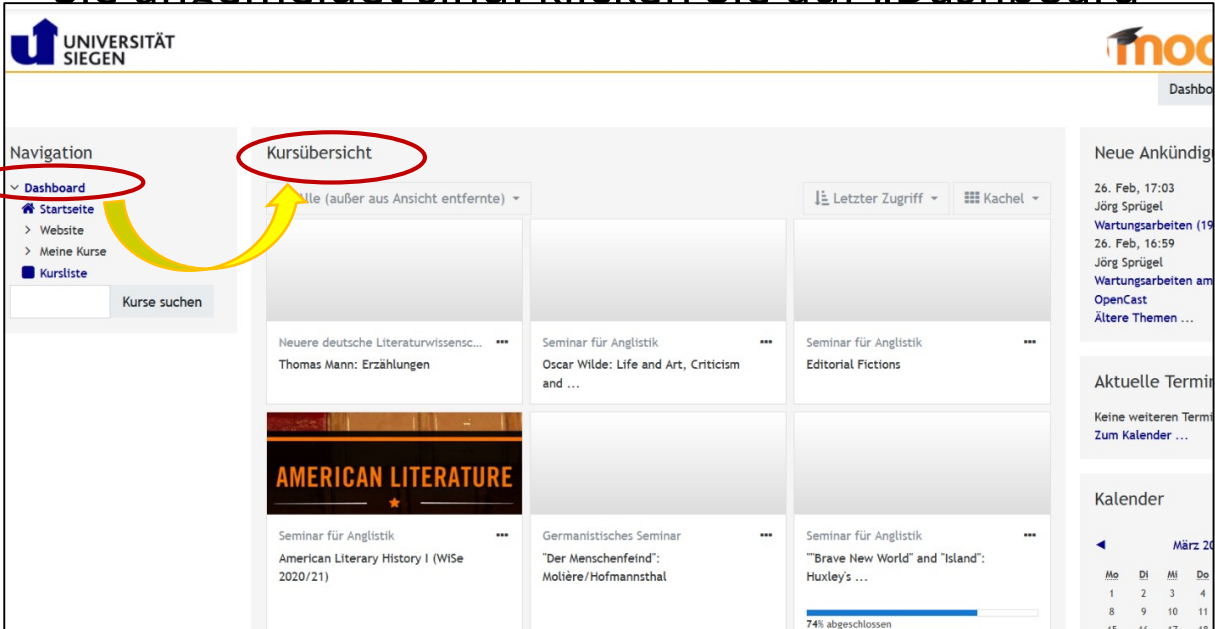
- Dashboard
- Site home
- Site pages
- My courses
 - Am Lit Hist I (2020/21)
 - Beat Poetry
 - BNW and Island
 - Irish Theatre
 - "Menschenfeind"
 - Editorial Fictions
 - English Literature II 2019
 - English Literature IV 2020
 - Free Speech
 - History and Music
 - HoED1
 - Drama2
 - Jane Austen and Beyond
 - Musical Autobiographies
 - Nach Szondi
 - Oscar Wilde

- Course Syllabus
- MAPs (and Other Exams) Planning
- PL and SL Requirements
- MAP Guidelines
- How to Begin Writing a Scholarly Paper
- Presentations
- Course Terms

15 July 2019

15 July 2019 (10:00-15:00)	
10:00-12:30	Welcome & Introductions
12:30-13:15	Lunch
13:15-15:00	"The Decay of Lying" (970-992)

- Um eine Übersicht aller Kurse zu sehen, in denen Sie angemeldet sind, klicken Sie auf „Dashboard“




The screenshot shows the dashboard interface of the University of Siegen. The top left corner features the university logo and name. The top right corner has a 'Dashboard' label and a 'mod' logo. The main content area is divided into several sections:

- Navigation:** A sidebar on the left with a dropdown menu containing 'Dashboard' (highlighted with a red circle), 'Startseite', 'Website', 'Meine Kurse', and 'Kursliste'. A search box labeled 'Kurse suchen' is located below the menu.
- Kursübersicht:** A central section with a red circle around the title. It displays a grid of course cards. The first row includes 'Neuere deutsche Literaturwissensch...' (Thomas Mann: Erzählungen), 'Seminar für Anglistik' (Oscar Wilde: Life and Art, Criticism and ...), and another 'Seminar für Anglistik' (Editorial Fictions). The second row includes 'Seminar für Anglistik' (American Literary History I (WiSe 2020/21)), 'Germanistisches Seminar' ('Der Menschenfeind': Molière/Hofmannsthal), and another 'Seminar für Anglistik' ('Brave New World' and 'Island': Huxley's ...). A progress bar at the bottom of the grid indicates '74% abgeschlossen'.
- Neue Ankündig:** A section on the right with the title 'Neue Ankündig' and a list of announcements, including dates and names like 'Jörg Sprügel'.
- Aktuelle Termin:** A section on the right with the title 'Aktuelle Termin' and a link to 'Zum Kalender ...'.
- Kalender:** A section on the right with the title 'Kalender' and a calendar view for the month of March.

Persönliches Profil

- Sie können ihr persönliches Profil gestalten, damit Dozierende und Studierende Sie besser kennenlernen können. Es ist aber keine Pflicht.

The image shows a screenshot of the Moodle user interface. On the left, a navigation menu is visible with the 'Profil' (Profile) option circled in red. A yellow arrow points from this menu item to the main profile page. On the main page, the user's profile picture is circled in red, and another yellow arrow points from it to the 'Profil bearbeiten' (Edit Profile) button, which is also circled in red. The profile page displays the user's name, email address (alina.schaefer@student.uni-siegen.de), and course details for 'American Literary History I (WiSe 2020/21)'. The Moodle logo is in the top right corner.

Unisono	moodle
<ul style="list-style-type: none">• Kurse aussuchen und belegen <p> Nur wenn Sie ihre Kurse über Unisono anmelden, können Sie auch teilnehmen!</p> <ul style="list-style-type: none">• Stundenplan und Organisatorisches• Anmeldung mit Matrikelnummer	<ul style="list-style-type: none">• Kurse finden in denen Sie zugelassen wurden <p>Zulassungen erfolgen NICHT über moodle!</p> <ul style="list-style-type: none">• Lernen und Kursmanagement• Anmeldung mit g-Nummer

- studentische E-mail-Adresse
- WLAN
- moodle
- sciebo
- Geräteausleihe und Mediathek
- u.v.m.



E-mail: support@zimt.uni-siegen.de

Telefon: +49 (0) 271 740 4777

Raum: H-D 2203

Alle Infos unter: <https://www.zimt.uni-siegen.de/>



The screenshot shows the University of Siegen website. The top navigation bar includes the university logo and the slogan "ZUKUNFT MENSCHLICH GESTALTEN". Below this is a horizontal menu with categories: Studieninteressierte, Studierende, Nachwuchsförderung, Forschende, Beschäftigte, Alumni, BürgerInnen, Wirtschaft, and Presse. The "Webmail" link is circled in orange. A secondary navigation bar contains "Webmail", "unisono", and "Formulare". The main content area features a blue header with "start /" and a sub-menu with "Studienorientierung", "Forschung", "Jubiläum", "Dekanswechsel", and "Studienzweifel". A search box is visible on the right side, with a "Suche" button and a warning message about Google search usage.

- Freischaltung beim ZIMT oder online
- **Wichtig:**
 - ✓ **E-Mailadresse regelmäßig checken**
 - ✓ Kommunikation mit Dozenten über diese Adresse
 - ✓ Informationen der Uni werden darüber verschickt

- AStA-Shop am AR Campus (da zahlt man bar pro Seite)
- Bibliotheken
- Für das Drucken + Kopieren in der Bibliothek und im PC-Pool muss in der Bibliothek oder beim ZIMT eine Druckerkarte gekauft werden.
Die US-Bibliothek hat eine andere Karte als andere Bibliotheken.
- Copy Shops in Siegen/ Siegen-Weidenau



- verschiedene **Teilbibliotheken**
- Infos: <https://www.ub.uni-siegen.de/index.php?id=1&L=xi10>

Beantragung eines Ausweises oder Aktivierung der USi-Card:

- Formular ausfüllen und unterschreiben: <https://www.ub.uni-siegen.de/bibliotheksausweis-und-usicard>
 - Antragsformular
 - Kopie des Passes
 - Studienbescheinigung
 - Meldebescheinigung
 - per Email an: benutzung@ub.uni-siegen.de.
- Oder persönlich am Campus Adolf-Reichwein
- Benachrichtigung per Email, wenn Ausweis abgeholt werden kann (Campus Adolf Reichwein) -> bitte Pass mitbringen

- Mit dem VPN-Client kann man sich von außen in das Uni-Netzwerk einschalten.
- Infos zum Download des VPN-Clients: https://www.zimt.uni-siegen.de/dienste/netzwerk/vpn/software_anleitungen.html?lang=de



Wenn der VPN aktiviert ist hat man Zugriff auf alle [E-Ressourcen](#) der Bibliothek der Universität Siegen.

- Die Orientierung in der Bibliothek ist nicht ganz einfach.
- Man sollte auf jeden Fall eine Schulung mitmachen.
- Schulungsangebote und -termine (im Moment über zoom):
<https://www.ub.uni-siegen.de/index.php?id=schulungen&L=1%20and%20char%252%22%27A%3D0>
- Tutorials: https://www.ub.uni-siegen.de/index.php?id=750&L=%24%7B_hash_%7Dc2622
- **Bibliotheksführung für internationale Studierende am Donnerstag, 24.03. um 9.30 Uhr digital!**

Dozent= „Lehrer“ an der Uni

Uniabschluss, (z. B.
Bachelor, Master,
Magister, Diplom...

Doktor

Professor

werden – vor
allem schriftlich –
mit ihrem Titel
angesprochen (z.B.
„Herr Professor
Burkhardt“)

Dozenten

→ nicht jeder Dozent
ist ein Professor

- Wichtig: meldet euch, wenn ihr Probleme oder Fragen habt.
- Die meisten Dozenten bieten regelmäßige Sprechstunden an; die Informationen dazu findet man meistens auf der Homepage des Dozenten.

Aber:

- In der Regel arbeiten Dozenten **nicht** am Wochenende oder spät abends.
- Es kann sein, dass die Dozenten nicht sofort auf E-Mails reagieren, bitte lasst ihnen Zeit und bedrängt sie nicht.
- Bleibt immer **höflich!!**
- **Die Dozenten sind nicht verantwortlich für euer Studium.**

Wie verhalte ich mich richtig? -Ein kleines Quiz



Wie verhalte ich mich richtig?

Der Kurs soll um 10.00 Uhr (c.t.) beginnen.

- a) Ich komme um 9.55 Uhr
- b) Ich komme um 10.10 Uhr
- c) Ich komme um 10.30 Uhr

Wie verhalte ich mich richtig?

Obwohl du dir Mühe gegeben hast, kommst du doch 10 Minuten zu spät.
Was machst du?

- a) Ich klopfe an und entschuldige mich laut und deutlich beim Dozenten.
- b) Ich gehe lieber gar nicht mehr zum Kurs.
- c) Ich gehe ganz leise in den Raum und setze mich auf den nächsten freien Platz.

Wie verhalte ich mich richtig?

Du sollst mit anderen Studierenden, die du nicht kennst, ein Referat halten.

- a) Ich mache meinen Teil eigenständig fertig und bringe ihn am Referatstag mit.
- b) Ich setze mich mit den Kommiliton*innen in Kontakt und wir erarbeiten uns das Referat zusammen.
- c) Ich möchte nicht mit anderen zusammen ein Referat machen, daher komme ich nicht zum Referat.

Wie verhalte ich mich richtig?

Ich verstehe etwas nicht, was der Dozent sagt.

- a) Ich melde mich und frage nach oder spreche den Dozenten nach der Stunde an.
- b) Ich versuche, es zu Hause zu verstehen.
- c) Ich bin frustriert, lege meinen Kopf auf den Tisch und schlafe ein.

Wie verhalte ich mich richtig?

Du sollst in einigen Wochen ein Referat halten. Was machst du?

- a) Ich warte, bis mir mein Dozent weitere Informationen gibt.
- b) Einen Tag vor dem Referat kopiere ich schnell ein paar Informationen aus dem Internet und halte damit mein Referat.
- c) Ich suche eigenständig nach Literatur und nehme rechtzeitig mit dem Dozenten Kontakt auf.

Wie verhalte ich mich richtig?

Du musst eine Hausarbeit schreiben.

- a) Ich suche im Internet nach guten Informationen, kopiere sie oder schreibe sie ein wenig um.
- b) Ich suche im Internet und in der Bibliothek nach Literatur, schreibe mir Ideen heraus und verfasse damit einen neuen Text.
- c) Ich nehme die Hausarbeit von einem Freund.

Wie verhalte ich mich richtig?

Du musst in zwei Wochen eine Hausarbeit abgeben, weißt aber, dass du den Termin nicht einhalten kannst.

- a) Ich schreibe den Dozenten sofort an, begründe meine Anfrage ehrlich und frage freundlich, ob es möglich wäre, die Deadline zu verschieben.
- b) Ich gebe die Hausarbeit einfach zwei Wochen nach der Deadline ab. Das wird schon okay sein.
- c) Ich schreibe am Abend vor der Deadline, dass meine Katze gestorben ist und ich meine Arbeit erst in zwei Wochen abgeben kann.

➤ **Ehrlichkeit und Fairness**

Seid ehrlich zu euch selbst, zu euren Kommilitonen und den Dozenten. In Deutschland ist Ehrlichkeit sehr wichtig! Gebt zu, wenn ihr einen Fehler gemacht habt o. ä.

➤ **Präsenz/ Selbstständigkeit/ Eigenmotivation**

Ihr habt das Studium gewählt – also seid regelmäßig anwesend und macht mit. Nur so kommt ihr voran. Fragt eure Kommilitonen nach Hilfe. Wenn es Probleme gibt, meldet euch, z. B. bei den Dozenten oder auch bei ISA

➤ **Pünktlichkeit**

Kommt pünktlich zu den Vorlesungen/ Seminaren oder zur Sprechstunde. Wenn ihr mal zu spät kommt, geht leise rein und setzt euch leise hin

➤ **Respekt und Toleranz**

Respektiert Werte, Ansichten, Meinungen und Fähigkeiten der anderen.

Wie kann ich mein Deutsch verbessern?

- Versuche, viele Menschen zu treffen und kennenzulernen und finde Freunde (Tipps dafür gibt es heute Nachmittag!)
- **Besuche die Deutschkurse im Sprachenzentrum**
- Mache bei einem Tandem- /Buddy-Programm mit, z. B. im Sprachenzentrum.
- Schaue deutsche Filme.
- Lies deutsche Bücher, Zeitschriften oder Zeitungen.
- Suche dir Hobbys, bei denen du mit Menschen in Kontakt kommst, z. B. Unisport.
- Gib nicht auf! 😊



Das Sprachenzentrum

Sprachkurse in
DaF, Englisch,
Spanisch und 11 weiteren
Sprachen

Sprachcafé

TestDaF
Test Deutsch als Fremdsprache

Fachsprachen
und Kurse zu
Schlüsselkompetenz
en

ETS TOEIC
ETS TOEFL

Spracherntandem

Exkursionen

Filmabende

Anmeldung
über unisono

QVM-Projekte:
Arabisch, Portugiesisch,
Finnisch

www.uni-siegen.de/sprachenzentrum



- Zahlreiche Deutschkursangebote vom Sprachenzentrum
- Anmeldung über unisono Veranstaltungen → Veranstaltungsverzeichnis → Zusatzangebote → Veranstaltungen des Sprachenzentrums - Allgemeine Sprachkurse
- Bitte mache den Einstufungstest mit!

- [Niveau A1](#)
- [Niveau A2](#)
- [Niveau B1](#)
- [Niveau B2](#)
- **Niveau A1**
 - [Deutsch 1 - Zielstufe A1.1](#)
 - [Deutsch 2 - Zielstufe A1.2](#)
- **Niveau A2**
 - [Deutsch 3 - Zielstufe A2.1](#)
 - [Deutsch 4 - Zielstufe A2.2](#)
- **Niveau B1**
 - [Deutsch 5 - Zielstufe B1.1](#)
 - [Deutsch 6 - Zielstufe B1.2](#)
 - [Deutsch 6+ - Zielstufe B1+](#)
- **Niveau B2**
 - [Deutsch 7 - Zielstufe B2.1](#)
 - [Deutsch 8 - Zielstufe B2.2](#)
- **Niveau C1**
 - [Deutsch 9 - Zielstufe C1, Teil A](#)
- **Sonstige**
 - [Deutsch - Wortschatz und Konversation A2](#)
 - [Deutsch - Grammatikkurs](#)
 - [Deutsch - Grammatik aktiv \(Niveau B2/C1\)](#)
 - [Deutsch - Aussprachetraining / German pronunciation training](#)
 - [Deutsch für den Beruf](#)
 - [Wirtschaftsdeutsch, Niveau B2](#)
 - [Deutsch Schreibkompetenz: Wissenschaftliches Schreiben im Stu](#)

Wo finde ich Hilfe?

- **Dozierende** (wenn es um einen Kurs geht)
- **Kommilitonen**
- **Studienberatung/ Fachstudienberatung** (für Studienorganisation und –fragen; gibt es meistens in jeder Fakultät)
<http://www.uni-siegen.de/zsb/studierende/fachstudienberatung.html?m=e>
- **Fachschaften eures Faches** (Studierende, die sich für euch und euer Fach einsetzen!)
<https://www.asta.uni-siegen.de/index.php/studis/fachschaften/>
- **Allgemeiner Studierenden Ausschuss (AStA)** (Vertretung der Studierenden an der Uni Siegen)
<https://www.asta.uni-siegen.de/>



Wo finde ich Hilfe?

- **Abteilung International Student Affairs (ISA)**
<http://www.uni-siegen.de/isa/ansprechpartner/?lang=de>
- **Abteilung STARTING**
<https://www.uni-siegen.de/starting/>
- **Psychologische Beratung**
<http://www.uni-siegen.de/zsb/psychologische/>

**Bitte meldet euch
bei Fragen und Problemen!**

