



Daten | Fakten 2018/2019

Studium & Lehre

Kurzinfo Daten - Fakten 2018/2019

	2017	2018	2019	Seite
Studierende ¹	19.675	19.350	19.376	52
Studienanfängerinnen und Studienanfänger ²	5.872	5.366	5.610	52
Studierende in der Regelstudienzeit ¹	12.505	12.060	12.025	25
Anteil Gesamtzahl	63,6 %	62,3 %	62,1 %	
Ausländische Studierende	2.248	2.307	2.410	
Anteil ausl. Studierende an Gesamtzahl	11,4 %	11,9 %	12,4 %	
davon Bildungsausländer	1.297	1.324	1.413	103
Anteil Bildungsausländer an Gesamtzahl	6,6 %	6,8 %	7,3 %	
Absolventen ³ (1. Fach)	2015: 2.933	2016: 3.255	2017: 3.013	
davon in der Regelstudienzeit				
gesamt	30,4 %	29,9 %	28,6 %	34
Bachelor (inkl. LA)	37,6 %	36,3 %	30,7 %	
Master (inkl. LA)	26,6 %	31,8 %	31,6 %	
Auslastung	104 %	103 %	102 %	
Fakultät I	96 %	99 %	98 %	
Fakultät II	100 %	106 %	114 %	21
Fakultät III	172 %	155 %	144 %	
Fakultät IV	89 %	87 %	84 %	
Haushaltsansätze	101.573 Mio. €	113.154 Mio. €	122.854 Mio. €	11
Betreuungsverhältnis ⁴				
Prof: Stud.	1:69	1:68	1:68	32
Wiss. Pers. : Stud.	1:22	1:21	1:21	
Fachstudiendauer ⁵				
Ø Fachstudiendauer im BA in Sem.	2015: 7,1	2016: 7,3	2017: 7,3	94
Ø Fachstudiendauer im MA in Sem.	2015: 6,3	2016: 4,9	2017: 5,0	

¹ Studierende (z. B. 2018 = WiSe 2018/2019)

² Studienanfängerinnen und Studienanfänger im 1. Fachsemester (z. B. Studienjahr 2019 = WiSe 2018/2019 + SoSe 2019) ohne Deutschkurs für ausländische Studierende und sonstiger Abschluss (Brücken ins Studium)

³ Absolventen im Prüfungsjahr, z. B. 2017 = WiSe 2016/2017 + SoSe 2017

⁴ inkl. aller Finanzierungsarten (Drittmittel, QVM, LABG, Masterprogramm)

⁵ BA-Studiengänge mit 6 Semestern, MA-Studiengänge mit 4 Semestern, inkl. Lehramt; ohne Architektur

I. Allgemein

Inhaltsverzeichnis

I. Allgemeiner Teil

Daten Fakten Kurzinfo.....	3
Inhaltsverzeichnis.....	6
Strukturdaten der Fakultäten.....	8
Grunddaten.....	9
Zuweisungen an die Fakultäten.....	10
Entwicklung der Haushaltsmittelzuweisungen und Studierendenzahlen.....	13
Entwicklung der Finanzen auf Ebene der Fächergruppen.....	14
Auslastungszahlen der Lehreinheiten.....	20
Entwicklung der Personalzahlen.....	22
Erfüllung Hochschulpakt III.....	23

II. Studienerfolg

Studierende in der Regelstudienzeit und Regelstudienzeit + 2 Semester (Köpfe) – Grafiken.....	25
Bachelor-/Master-Verbleibequote in der Regelstudienzeit - Kohortenbetrachtung.....	26
Master: Eigenquote und Externenquote.....	28
Bachelor-/Masterquote – Grafik.....	29
Übergangsquote Lehramt Bachelor/Master.....	30
Betreuungsverhältnis nach Departments/Seminaren – Grafik.....	31
Betreuungsverhältnis in den Fakultäten.....	32
Bachelor- und Masterabsolventen in der Regelstudienzeit (1. Fach).....	34
Rankings.....	37
Zentrale Aussagen aus Befragungsergebnissen.....	42

III. Studium und Lehre

Studierende insgesamt

Bewerberdaten im Wintersemester 2017/2018 an der Universität Siegen.....	45
Studienanfängerinnen/-anfänger und Studierende an den Hochschulen des Landes NRW.....	50
Entwicklung der Studierenden nach ausgewählten Hochschularten des Landes NRW.....	51
Studienanfängerinnen/-anfänger und Studierende an der Universität Siegen – Grafik.....	52
Entwicklung der Studierendenzahlen von 2010 bis 2019.....	53
Regionale Herkunft der Studierenden in %.....	54
Altersstruktur der Studierenden nach Geschlecht.....	55
Studienanfängerinnen/-anfänger und Studierende nach Hochschulregion.....	56
Anzahl der deutschen und ausländischen Studienanfängerinnen/-anfänger und Studierenden nach Geschlecht.....	58
Anzahl der Studienanfängerinnen/-anfänger und Studierenden nach Abschlussart.....	61
Entwicklung der Studienanfängerinnen/-anfänger - und Studierendenzahlen nach Abschlussart.....	62
Anzahl der Studienanfängerinnen/-anfänger und Studierenden in den Bachelor-/Masterstudiengängen und sonstigen Abschlüssen.....	64

Studierende im Lehramt

Studierende im Lehramt an der Universität Siegen gesamt und nach Abschluss.....	67
Studierende im Lehramt Berufskolleg nach Fächergruppen und Studienfächern.....	72
Studienanfängerinnen/-anfänger und Studierende gesamt im Lehramt Bachelor nach Fächerkombination.....	74
Studienanfängerinnen/-anfänger und Studierende gesamt im Lehramt Master nach Fächerkombination.....	80

Absolventen

Entwicklung der Anzahl an Absolventen in den Fakultäten - Grafik.....	87
Anzahl der Absolventen nach Abschlussart.....	89
Entwicklung der Anzahl an Absolventen im 1. Fach im Lehramt Bachelor/Master – Grafik.....	91
Bachelor-Absolventen in der Regelstudienzeit (ohne Lehramt) – Grafik und Tabelle.....	92
Entwicklung der Fachstudiendauer in Semestern – Bachelor/Master, inkl. Lehramt.....	94

Internationalisierung

Anzahl der ausländischen Studierenden und Studierende insgesamt und nach Herkunftsländer - Grafik.....	101
Anzahl der ausländischen Studienanfängerinnen/–anfänger nach Geschlecht – Grafik.....	102
Anzahl der Studierenden – Bildungsausländer und –inländer.....	103
Internationale Partnerschaften	104
Weltkarte – Internationale Partnerschaften.....	110
Personal – Beschäftigte ohne deutsche Staatsangehörigkeit.....	111

Studiengänge

Beantragte Zulassungszahlen	113
Akkreditierung/Reakkreditierung von Studiengängen der Fakultäten.....	114
Entwicklung der neu eingeführten Studiengänge/Teilstudiengänge in den Jahren 2013-2018	122
Entwicklung der eingestellten Studiengänge/Teilstudiengänge in den Jahren 2013-2018.....	122
Dienstleistungsverflechtung	123

Strukturdaten der Fakultäten I - IV

Fakultät Seminar/Department	Stellen für ... ¹			Studien- anfänger- innen und -anfänger ² <i>Belegungen</i>	Studien- anfänger- innen und -anfänger ³ <i>Personen</i>	Studie- rende ⁴ <i>Personen</i>	Absol- ventinnen und Absol- venten ⁵	Aus- lastung ⁶ in %	Promo- tionen ⁷	Dritt- mittel ⁸ in Tsd. €
	Profes- soren	Wiss. Personal	MTV							
Fakultät I - Philosophische Fakultät										
Philosophie	3,0	4,5	1	172	51	121	8	143		171
Ev. Theologie	5,0	3,6	1	110	16	83	14	65		5
Kath. Theologie	4,0	2,6	1	100	12	38	7	86	1	130
Sozialwissenschaften	14,0	24,2	4	573	198	751	119	97	5	1.757
Geschichte	6,0	10,3	2	326	149	539	82	107	2	274
Anglistik	6,0	17,4	1	451	257	827	125	96	7	27
Germanistik	15,0	32,3	4	977	804	2.455	429	120		875
Romanistik	5,0	12,5	1	333	233	1.051	170	56	1	4
Medienwissenschaft (allgemein)	8,0	26,0	3	329	225	922	172	102	2	3.091
Insgesamt	66	133	28	3.371	1.945	6.787	1.126	98	18	6.334
Fakultät II - Bildung - Architektur - Künste										
Erziehungswissenschaften	23	58	13	2.348	626	1.732	259	102	5	1.554
Psychologie ⁹	6	7	1	65	64	64		95		263
Kunst	6	7	2	104	42	79	9	81	1	6
Musik	4	8	1	39	6	20	9	128		129
Architektur (allgemein)	13	13	4	152	152	638	92	170		272
Insgesamt	52	92	27	2.708	890	2.533	369	114	6	2.224
Fakultät III - Wirtschaftswissenschaften, Wirtschaftsinformatik und Wirtschaftsrecht										
Wirtschaftswissenschaften	42	74	14	1.340	1.150	4.065	630	149	14	5.126
Wirtschaftsrecht (allgemein)	12	10	2	222	221	700	78	121	7	131
Insgesamt	54	84	26	1.562	1.371	4.765	708	144	21	5.257
Fakultät IV - Naturwissenschaftlich- Technische Fakultät										
Mathematik	13	34	4	745	245	794	157	114	4	374
Physik	14	38	5	160	136	394	32	56	12	2.829
Chemie (inkl. Biologie)	11	41	10	196	140	526	98	52	12	1.844
Bauingenieurwesen	12	18	3	138	129	478	84	89	1	1.395
Maschinenbau	22	61	16	364	328	1.712	270	84	14	4.502
Elektrotechnik (inkl. Informatik) (allgemein)	24	58	12	479	426	1.387	169	104	12	6.238
Insgesamt	96	249	65	2.082	1.404	5.291	810	84	69	17.182
davon Promovierende				123	119	752				
davon Abschluss im Ausland				99	99	72				
Sonstige				30						
Uni insgesamt	267	558	146	9.753	5.610	19.376	3.013	102	114	34.195

¹ (VZÄ-)Stellen - Gesamtübersicht der wissenschaftlichen Stellen: kapazitätsrelevante Stellen, Stellenplan 2018 einschließlich der Stellen, die aus HP, LABG und dem Masterprogramm finanziert werden Stand: 15.09.2018

Mitarbeiterinnen und Mitarbeiter in Technik und Verwaltung: VZAE-Fakultäten und zentrale wiss. Einrichtungen, HH+HP-Stellen, Stichtag: 01.12.2018

² Studienanfängerinnen und Studienanfänger im WiSe 2018/2019 + SoSe 2019 (**Belegungen**)

³ Studienanfängerinnen und Studienanfänger im WiSe 2018/2019 + SoSe 2019 (**Köpfe**)

⁴ Studierende im WiSe 2018/2019 (**Köpfe**)

⁵ Absolventenzahlen: Akad. Jahr 2017 (WiSe 2016/17 + SoSe 2017; 1. Fach)

⁶ Berechnung nach den Kriterien der Kapazitätsverordnung des Landes NRW; WiSe 2018/2019 (Stand: 12/2018, ohne QVM/LINUS)

⁷ Akademisches Jahr 2018 (WiSe 2017/2018 + SoSe 2018)

⁸ Drittmittelausgaben der Fächer 2018 (Universität Siegen gesamt ca. 34 Mio. Euro)

⁹ seit WiSe 2018/2019 eigenständige Lehrinheit

Grunddaten insgesamt

Studierende ¹ insgesamt		
Wintersemester 2018/2019	19.376	62 % in der RStZ
davon weibliche Studierende u. in Prozent:	9.823	51%
davon ausländische Studierende u. in Prozent:	2.410	12%
davon <i>Bildungsausländer u. in Prozent:</i>	1.413	7%
Sommersemester 2019	18.137	64 % in der RStZ
davon weibliche Studierende u. in Prozent:	9.184	51%
davon ausländische Studierende u. in Prozent:	2.237	12%
davon <i>Bildungsausländer u. in Prozent:</i>	1.304	7%
Studienanfängerinnen und Studienanfänger		
Wintersemester 2018/2019	4.646	
davon Studienanfängerinnen u. in Prozent:	2.622	56%
davon ausländische Studierende u. in Prozent:	570	12%
davon <i>Bildungsausländer u. in Prozent:</i>	388	8%
Sommersemester 2019	964	
davon Studienanfängerinnen u. in Prozent:	463	48%
davon ausländische Studierende u. in Prozent:	152	16%
davon <i>Bildungsausländer u. in Prozent:</i>	116	12%
Anzahl der Studiengänge 2018/2019		
	45 Fachstudiengänge	
	1 Studienkonzept	
	(mit je 3 Studienmodellen Bachelor/Master) in der Philosophischen Fakultät	
	9 Lehramtsstudiengänge (nach Schulformen, Bachelor/Master), verteilt auf 138 Teilstudiengänge	
Absolventinnen und Absolventen im 1. Fach		
Studienjahr 2017²	3.013	
davon weibliche Absolventen u. in Prozent	1.687	56%
Promotionen		
Prüfungsjahr 2018³	114	
davon weibliche Promotionen u. in Prozent	47	41%
Habilitationen		
Prüfungsjahr 2018³	4	
Regionale Herkunft der Studierenden im WiSe 2018/2019		
Hochschulregion Siegen u. in Prozent ⁴	11.540	60%
Personalstellen		
Vollzeitäquivalente, Stand: 31.12.2018	1.876	davon weiblich
Professorinnen und Professoren	257	23%
Wissenschaftliche Mitarbeiterinnen und Mitarbeiter	933	35%
... davon <i>Wissenschaftlerinnen und Wissenschaftler in Drittmittelprojekten</i>	286	34%
Mitarbeiterinnen und Mitarbeiter in Technik und Verwaltung	666	54%
... davon <i>Auszubildende und Praktikanten</i>	21	57%

¹ Studierende im 1. Studiengang und 1. Fach (ohne Beurlaubte, Zweithörer und ausländische Studierende im Deutschkurs)

² Prüfungsjahr z. B. 2017 = WiSe 2016/2017 und SoSe 2017

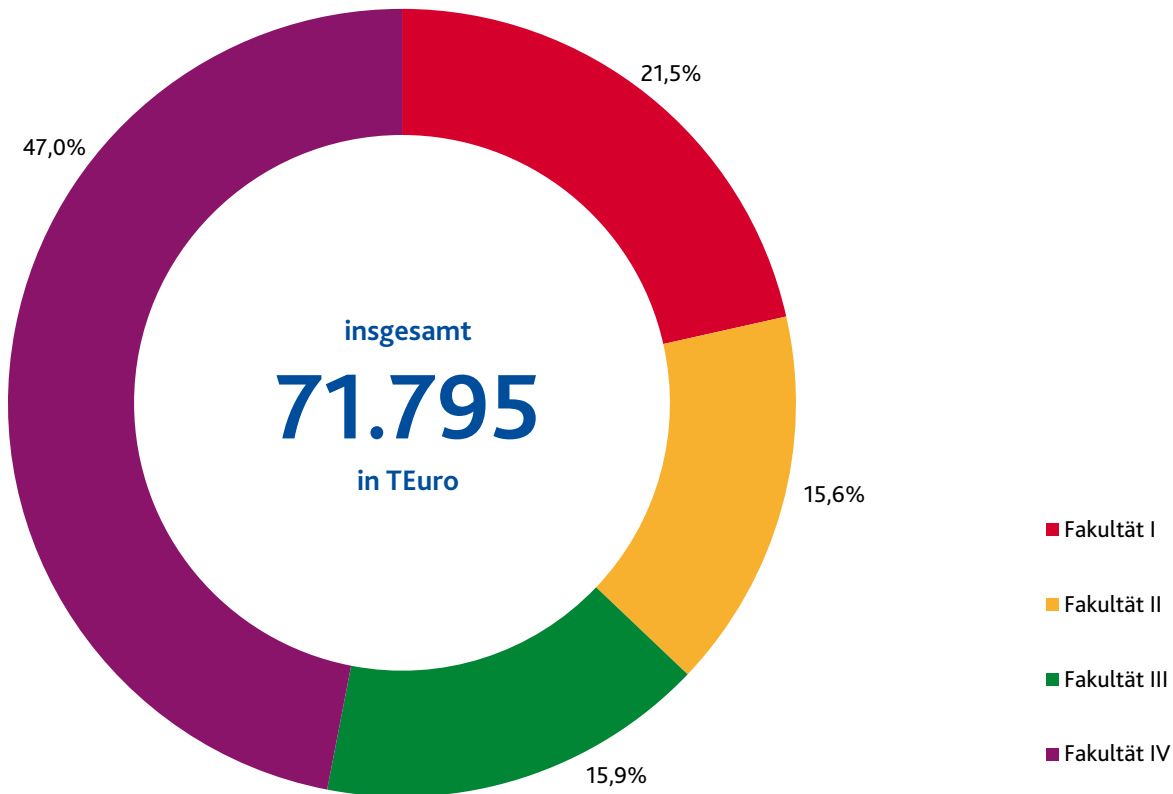
³ Prüfungsjahr z. B. 2018 = WiSe 2017/2018 und SoSe 2018

⁴ bestehend aus dem Kreis Siegen-Wittgenstein, Kreis Olpe, Lahn-Dill-Kreis, Landkreis Altenkirchen, Westerwaldkreis, Märkischer Kreis und Oberbergischer Kreis

Zuweisungen an die Fakultäten im Haushaltsjahr 2018 (auszugsweise)

Fakultät		Haushaltsjahr	Grundbudget	Berufungszusagen	Jahres- summe
I	Philosophische Fakultät	2016 ¹	15.085.278 €	614.740 €	15.700.018 €
		2017	14.783.278 €	213.646 €	14.996.924 €
		2018	15.091.278 €	327.170 €	15.418.448 €
II	Bildung - Architektur - Künste	2016 ¹	9.550.362 €	141.963 €	9.692.325 €
		2017	9.578.362 €	156.665 €	9.735.027 €
		2018	11.165.362 €	51.400 €	11.216.762 €
III	Wirtschaftswissenschaften, Wirtschaftsinformatik und Wirtschaftsrecht	2016 ¹	9.920.078 €	264.686 €	10.184.764 €
		2017	10.549.078 €	173.992 €	10.723.070 €
		2018	11.255.078 €	192.022 €	11.447.100 €
IV	Naturwissenschaftlich- Technische Fakultät	2016 ¹	32.360.782 €	857.513 €	33.218.295 €
		2017	33.169.782 €	1.242.800 €	34.412.582 €
		2018	33.038.782 €	673.475 €	33.712.257 €

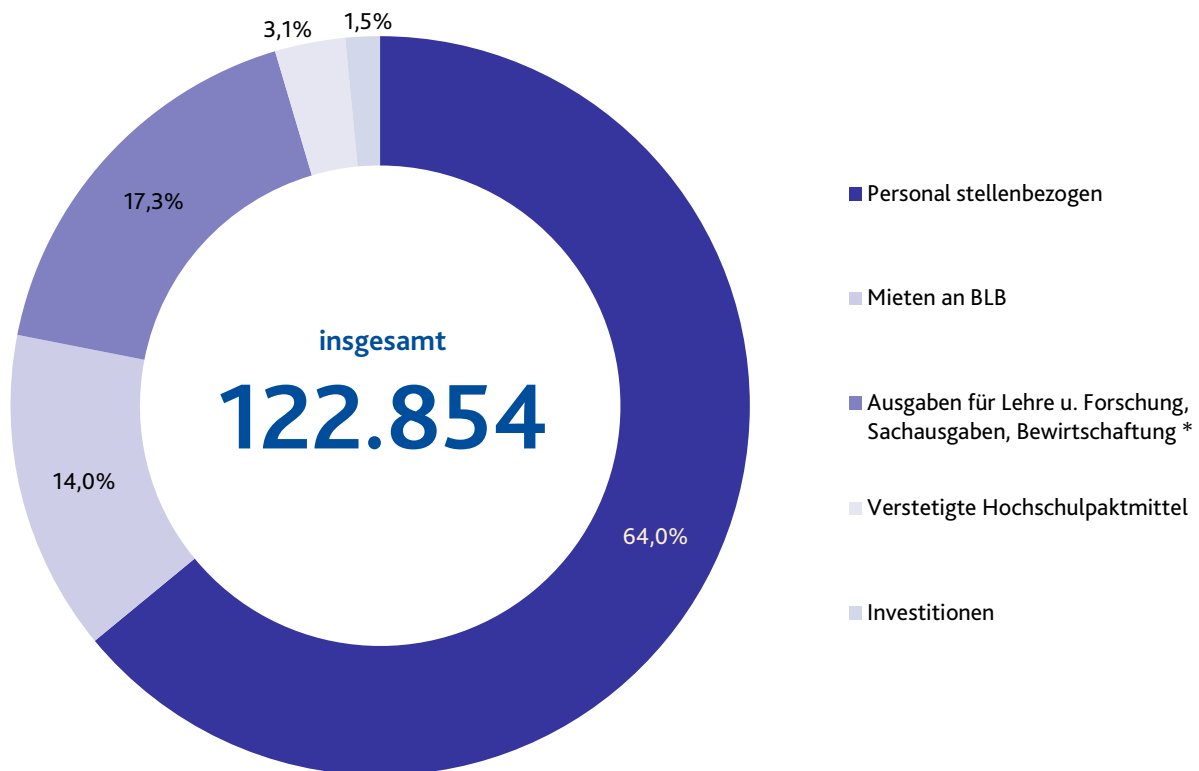
Zuweisungen an die Fakultäten im Haushaltsjahr 2018



Entwicklung der Haushaltsansätze 2015 - 2019 in Tausend Euro

	2015	2016	2017	2018	2019
Personal stellenbezogen	63.441	65.995	66.593	73.877	81.166
Mieten an BLB	16.118	16.077	16.798	17.528	17.797
Ausgaben für Lehre u. Forschung, Sachausgaben, Bewirtschaftung *	16.718	16.731	15.846	17.609	21.988
Verstetigte Hochschulpaktmittel			1.304	2.608	3.913
Investitionen	2.676	1.031	1.032	1.532	1.903
Summe ohne Investitionen	96.277	98.803	100.541	111.622	120.951
Summe	98.953	99.834	101.573	113.154	122.854

Haushaltsansätze 2019 in Tausend Euro



* inkl. ZIMT und Bibliothek

Die Hochschule ist bei der Aufteilung des Budgets weitestgehend frei, die Summen werden bei der Position Ausgaben für Lehre und Forschung zusammengefasst dargestellt.

Entwicklung der Einnahmen aus Sondermitteln 2014 - 2018 (auszugsweise)

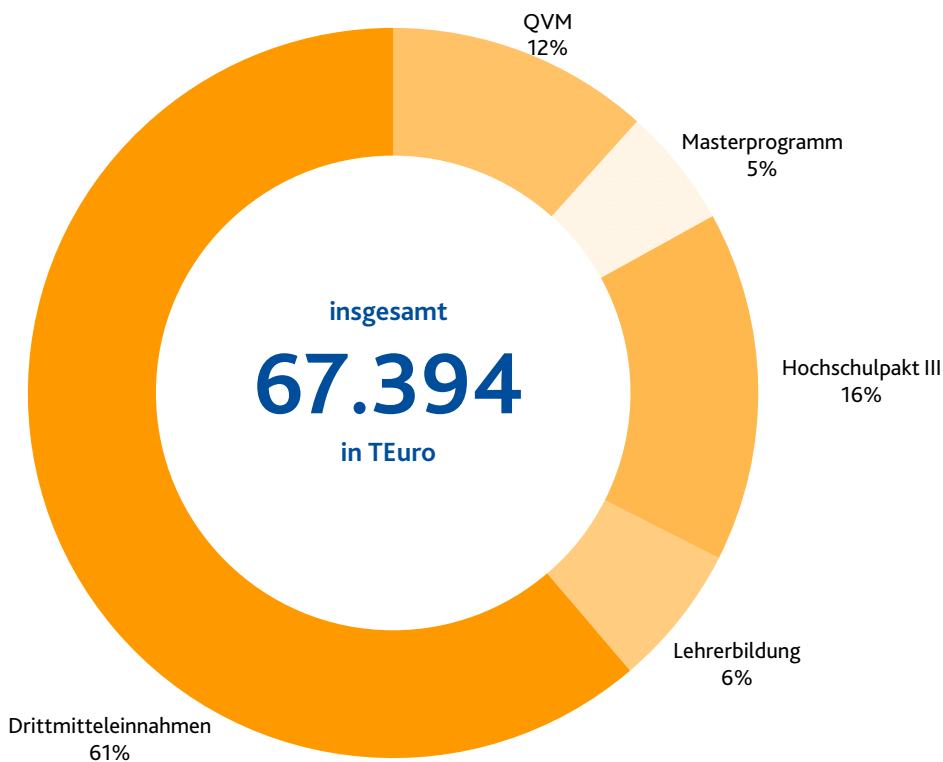
	2014	2015	2016	2017	2018
Qualitätsverbesserungsmittel (QVM)	8.670.147	8.430.423	8.148.246	8.121.483	7.851.824
Hochschulpakt II	34.607.505	15.288.714	7.560.000		
Masterprogramm	1.780.000	3.040.000	1.685.000	8.375.000 ¹	3.575.000
Hochschulpakt III (inkl. Erfolgsprämie)			9.879.500	17.828.300 ²	10.459.700
LINUS	2.241.903	1.852.290	1.807.102		
Lehrerbildung	7.909.909	9.149.609	10.731.191	12.195.784	4.234.000 ³
Drittmitteleinnahmen	30.316.901	38.227.324	41.506.734	41.660.455	41.273.076
Summe	85.526.365	75.988.360	81.317.773	88.181.022	67.393.600

¹ enthält eine Vorauszahlung für das Jahr 2018 i. H. v. 3,345 Mio. €

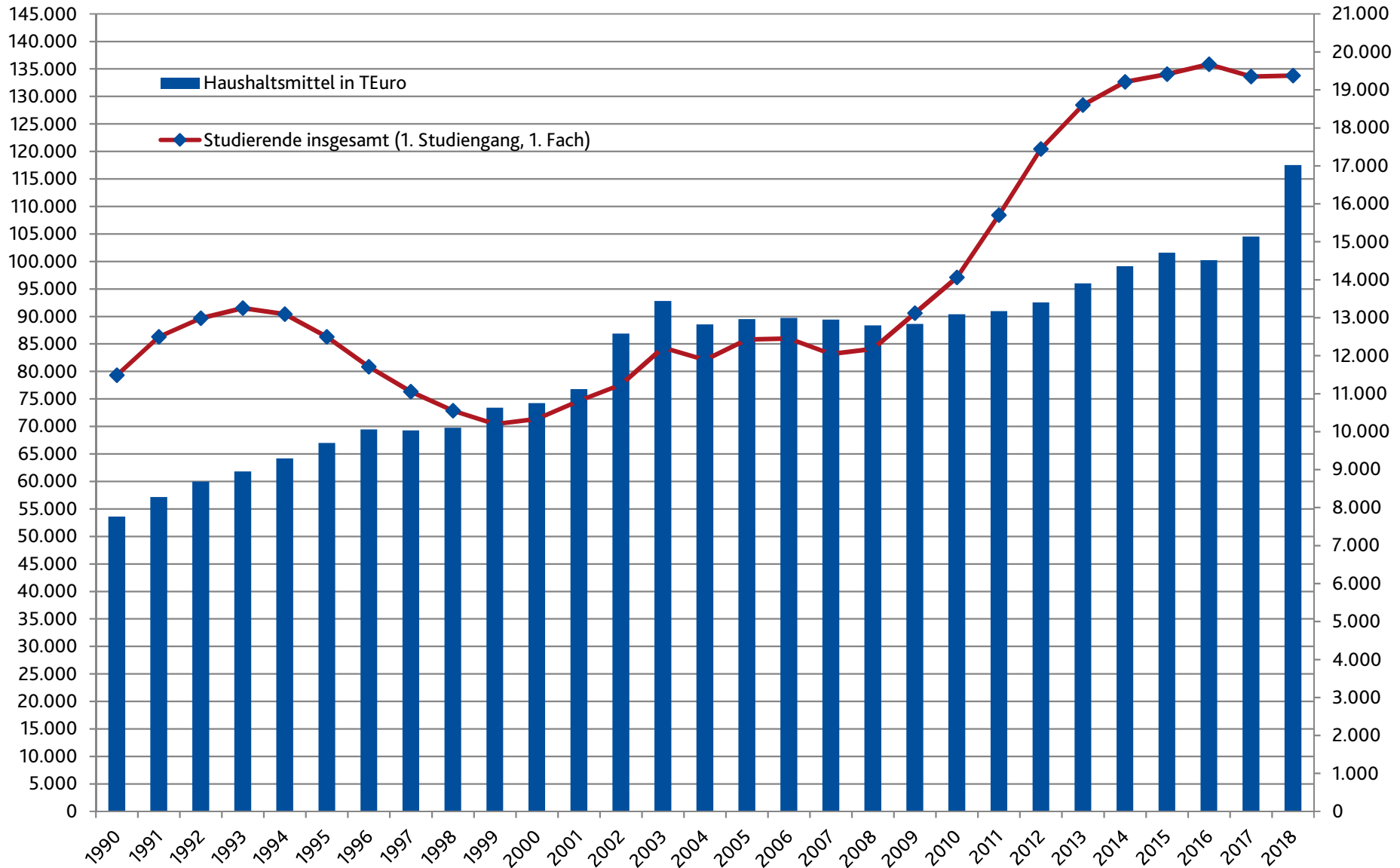
² enthält eine Vorauszahlung für 2018 und 2019 i. H. v. 4,599 Mio. €

³ in 2018: Teilversteigerung der Sondermittel (Teil der Haushaltszuweisung)

Sondermittel 2018 in Tausend Euro

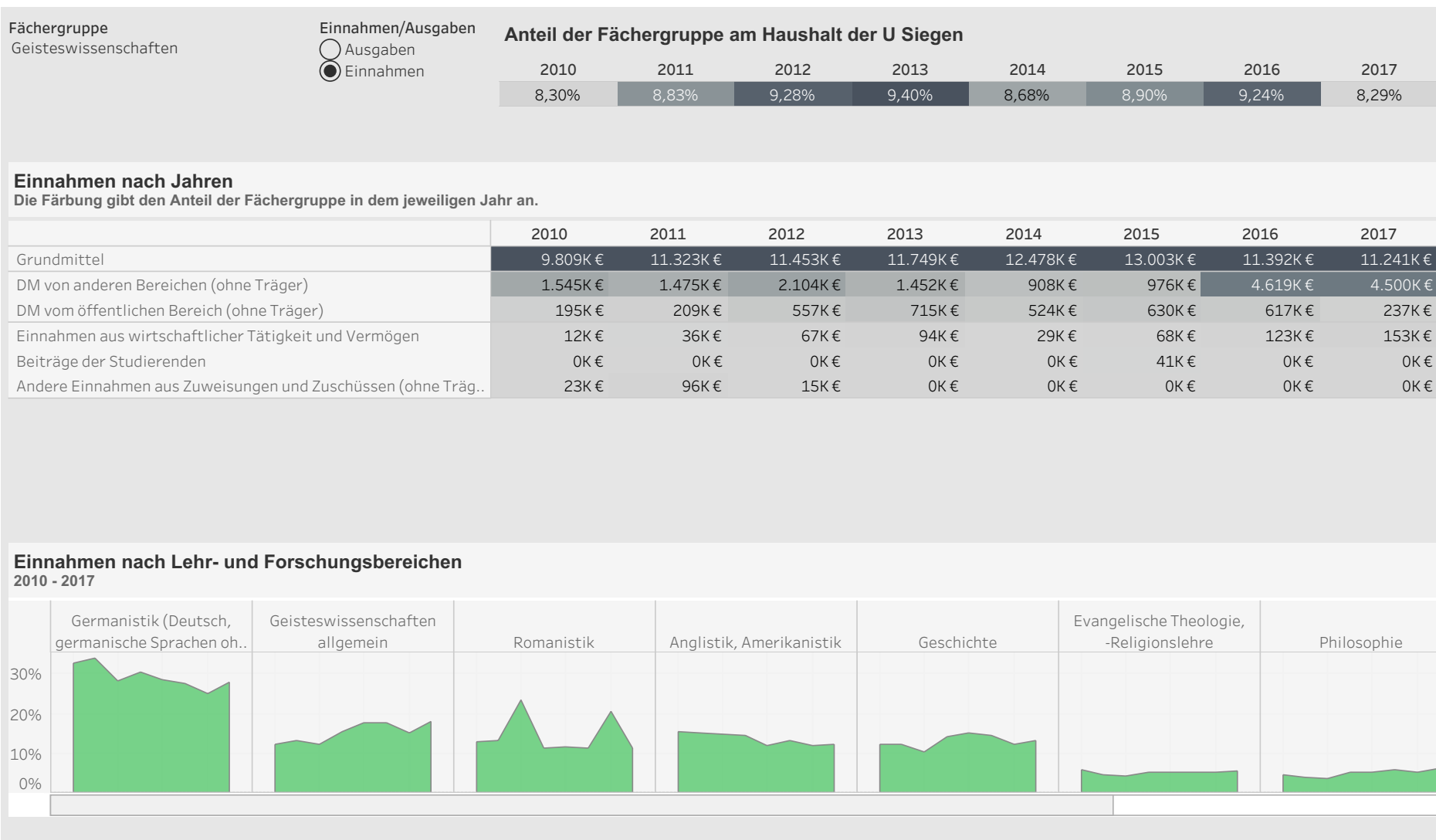


Entwicklung der Haushaltsmittelzuweisungen und Studierendenzahlen an der Universität Siegen 1990 - 2018



Entwicklung der Finanzen auf Ebene der Fächergruppen

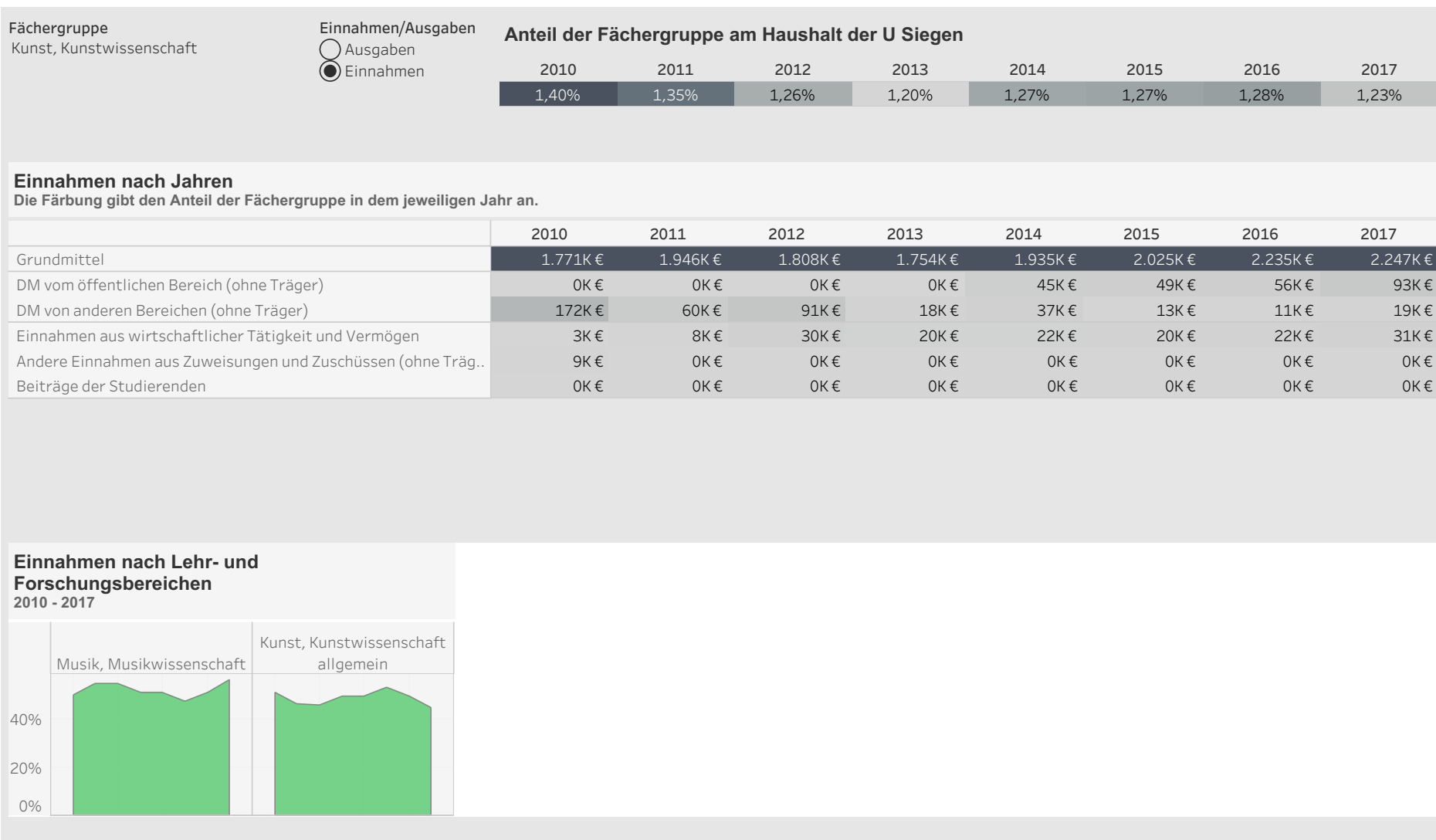
Wählen Sie oben links zwischen Einnahmen oder Ausgaben sowie eine Fächergruppe. Markieren Sie optional eine oder mehrere Kategorien in der mittleren Grafik oder einen Lehr- und Forschungsbereich in der unteren Grafik.



Quelle: Destatis | Sonderauswertung rheform | Stand: 05/2018 | Darstellung und Auswertung: rheform 2018

Entwicklung der Finanzen auf Ebene der Fächergruppen

Wählen Sie oben links zwischen Einnahmen oder Ausgaben sowie eine Fächergruppe. Markieren Sie optional eine oder mehrere Kategorien in der mittleren Grafik oder einen Lehr- und Forschungsbereich in der unteren Grafik.



Entwicklung der Finanzen auf Ebene der Fächergruppen

Wählen Sie oben links zwischen Einnahmen oder Ausgaben sowie eine Fächergruppe. Markieren Sie optional eine oder mehrere Kategorien in der mittleren Grafik oder einen Lehr- und Forschungsbereich in der unteren Grafik.

Fächergruppe Rechts-, Wirtschafts- und Sozialwissen..	Einnahmen/Ausgaben		Anteil der Fächergruppe am Haushalt der U Siegen							
	<input type="radio"/> Ausgaben	<input checked="" type="radio"/> Einnahmen	2010	2011	2012	2013	2014	2015	2016	2017
			13,01%	13,13%	13,01%	13,46%	12,99%	14,32%	13,54%	14,55%

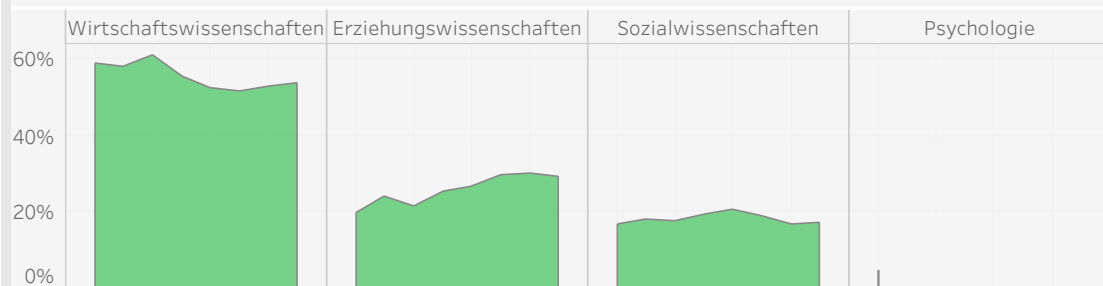
Einnahmen nach Jahren

Die Färbung gibt den Anteil der Fächergruppe in dem jeweiligen Jahr an.

	2010	2011	2012	2013	2014	2015	2016	2017
Grundmittel	13.089K €	14.834K €	14.358K €	14.460K €	15.293K €	16.959K €	18.253K €	20.795K €
DM von anderen Bereichen (ohne Träger)	3.010K €	2.430K €	2.043K €	2.389K €	2.870K €	4.227K €	3.011K €	3.758K €
DM vom öffentlichen Bereich (ohne Träger)	1.755K €	2.006K €	3.040K €	2.521K €	2.135K €	2.005K €	2.627K €	3.137K €
Einnahmen aus wirtschaftlicher Tätigkeit und Vermögen	62K €	251K €	341K €	690K €	556K €	483K €	631K €	640K €
Beiträge der Studierenden	0K €	-1K €	0K €	6K €	6K €	5K €	6K €	5K €
Andere Einnahmen aus Zuweisungen und Zuschüssen (ohne Träg..)	253K €	4K €	125K €	0K €	0K €	0K €	0K €	0K €

Einnahmen nach Lehr- und Forschungsbereichen

2010 - 2017



Quelle: Destatis | Sonderauswertung rheform | Stand: 05/2018 | Darstellung und Auswertung: rheform 2018

Entwicklung der Finanzen auf Ebene der Fächergruppen

Wählen Sie oben links zwischen Einnahmen oder Ausgaben sowie eine Fächergruppe. Markieren Sie optional eine oder mehrere Kategorien in der mittleren Grafik oder einen Lehr- und Forschungsbereich in der unteren Grafik.

Fächergruppe Mathematik, Naturwissenschaften	Einnahmen/Ausgaben <input type="radio"/> Ausgaben <input checked="" type="radio"/> Einnahmen	Anteil der Fächergruppe am Haushalt der U Siegen							
		2010	2011	2012	2013	2014	2015	2016	2017
		11,18%	11,69%	10,52%	9,80%	10,09%	10,51%	10,07%	10,27%

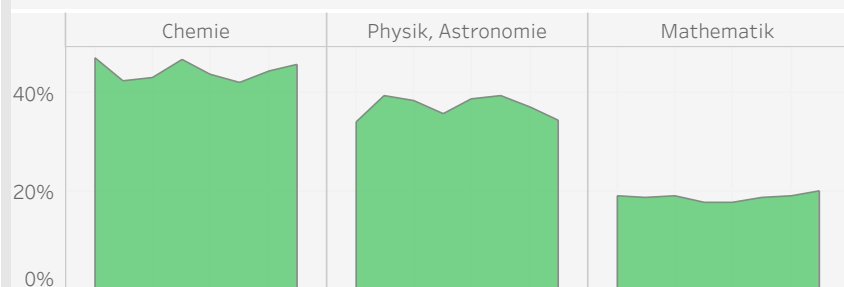
Einnahmen nach Jahren

Die Färbung gibt den Anteil der Fächergruppe in dem jeweiligen Jahr an.

	2010	2011	2012	2013	2014	2015	2016	2017
Grundmittel	10.591K €	13.203K €	11.898K €	9.665K €	11.174K €	12.334K €	12.530K €	15.039K €
DM von anderen Bereichen (ohne Träger)	2.261K €	2.094K €	1.500K €	2.023K €	1.599K €	2.860K €	2.502K €	2.855K €
DM vom öffentlichen Bereich (ohne Träger)	2.579K €	1.717K €	2.478K €	2.881K €	3.244K €	2.141K €	2.953K €	1.989K €
Einnahmen aus wirtschaftlicher Tätigkeit und Vermögen	170K €	300K €	20K €	38K €	175K €	41K €	257K €	110K €
Andere Einnahmen aus Zuweisungen und Zuschüssen (ohne Träg..)	8K €	77K €	209K €	0K €	0K €	0K €	0K €	0K €
Beiträge der Studierenden	0K €	0K €	0K €	0K €	0K €	0K €	0K €	0K €

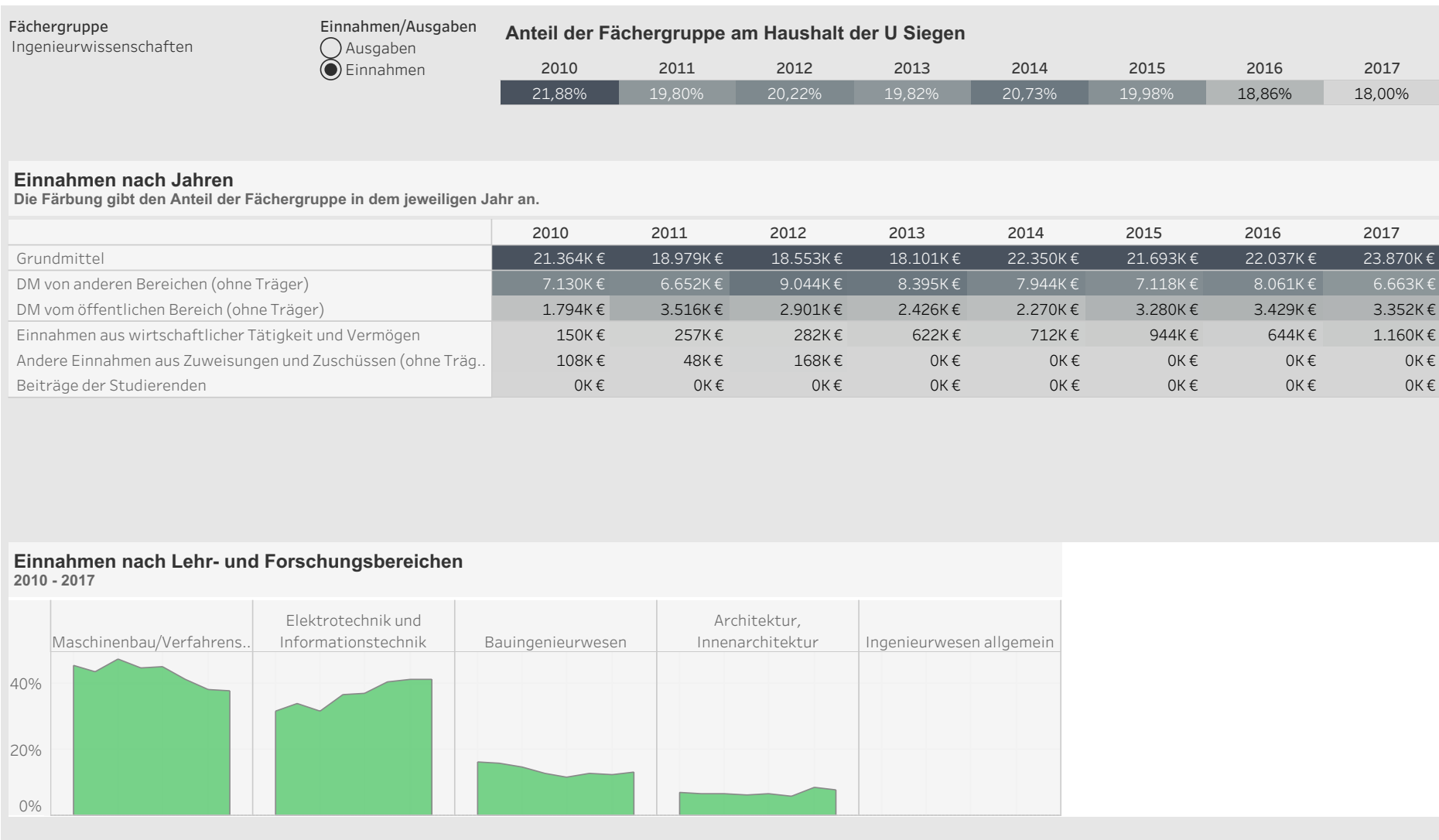
Einnahmen nach Lehr- und Forschungsbereichen

2010 - 2017



Entwicklung der Finanzen auf Ebene der Fächergruppen

Wählen Sie oben links zwischen Einnahmen oder Ausgaben sowie eine Fächergruppe. Markieren Sie optional eine oder mehrere Kategorien in der mittleren Grafik oder einen Lehr- und Forschungsbereich in der unteren Grafik.



Quelle: Destatis | Sonderauswertung rheform | Stand: 05/2018 | Darstellung und Auswertung: rheform 2018

Entwicklung der Finanzen auf Ebene der Fächergruppen

Wählen Sie oben links zwischen Einnahmen oder Ausgaben sowie eine Fächergruppe. Markieren Sie optional eine oder mehrere Kategorien in der mittleren Grafik oder einen Lehr- und Forschungsbereich in der unteren Grafik.

Fächergruppe Zentr. Einrichtungen (ohne klinikspezif...)	Einnahmen/Ausgaben		Anteil der Fächergruppe am Haushalt der U Siegen							
	<input type="radio"/> Ausgaben	<input checked="" type="radio"/> Einnahmen	2010	2011	2012	2013	2014	2015	2016	2017
			44,24%	45,18%	45,71%	46,31%	46,24%	45,02%	47,01%	47,66%

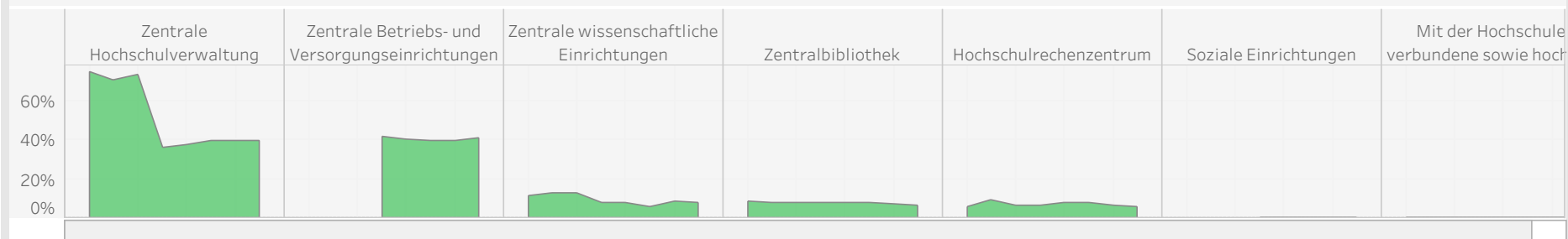
Einnahmen nach Jahren

Die Färbung gibt den Anteil der Fächergruppe in dem jeweiligen Jahr an.

	2010	2011	2012	2013	2014	2015	2016	2017
Grundmittel	49.159K €	56.736K €	65.730K €	63.138K €	65.640K €	69.483K €	79.855K €	86.821K €
DM von anderen Bereichen (ohne Träger)	102K €	2.160K €	957K €	2.339K €	2.119K €	1.727K €	2.254K €	2.713K €
DM vom öffentlichen Bereich (ohne Träger)	72K €	19K €	537K €	3K €	56K €	143K €	462K €	472K €
Einnahmen aus wirtschaftlicher Tätigkeit und Vermögen	1.667K €	1.773K €	1.706K €	3.153K €	6.137K €	2.581K €	2.477K €	2.487K €
Beiträge der Studierenden	10.669K €	5.160K €	205K €	273K €	150K €	341K €	4K €	182K €
Andere Einnahmen aus Zuweisungen und Zuschüssen (ohne Träg..)	99K €	1.347K €	827K €	120K €	116K €	174K €	139K €	116K €

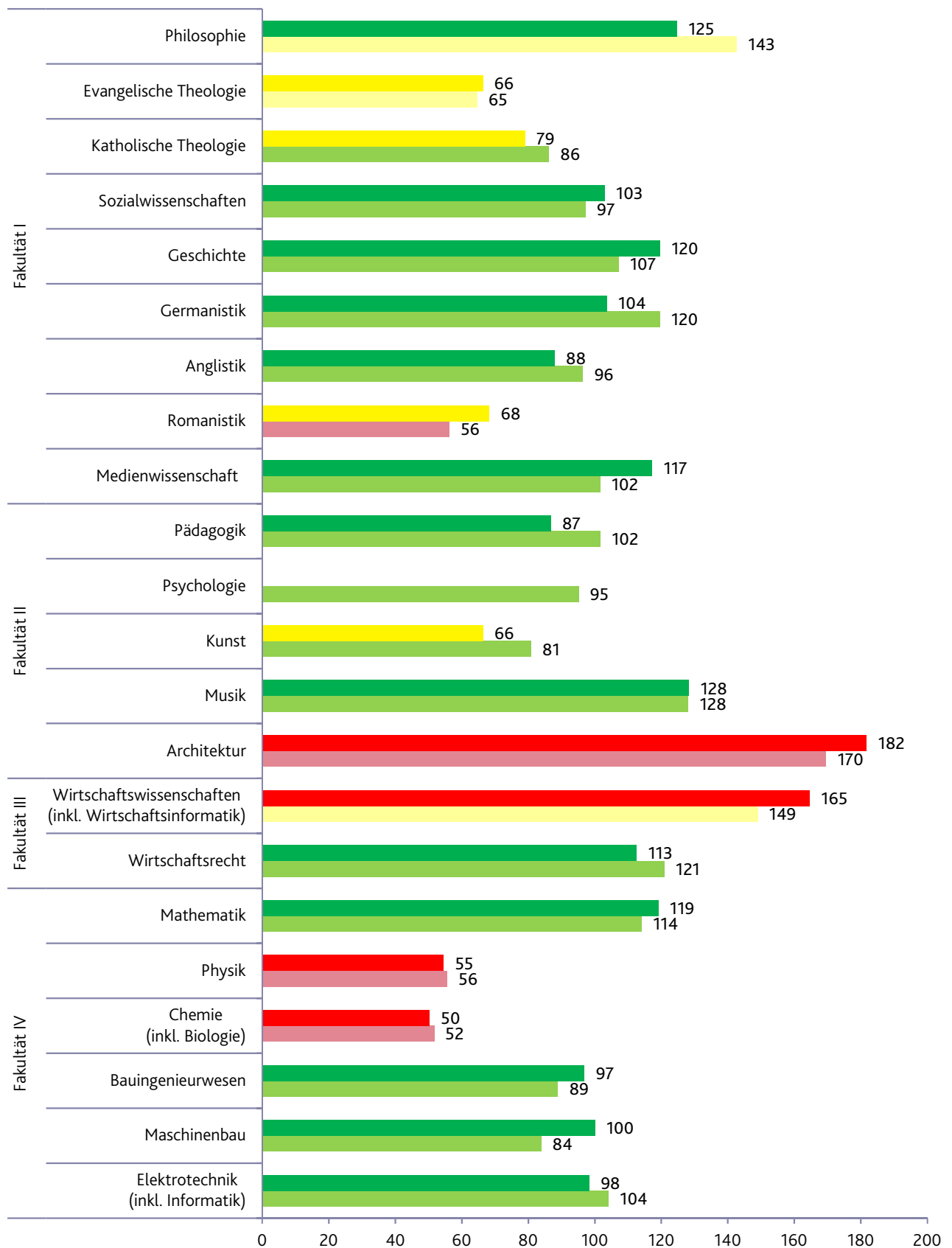
Einnahmen nach Lehr- und Forschungsbereichen

2010 - 2017



Auslastung in %

oberer Balken WiSe 2017/2018 unterer Balken WiSe 2018/2019



rot: Auslastung < 60 % oder Auslastung > 150 % gelb: 60 % ≤ Auslastung < 80 % grün: 80 % ≤ Auslastung ≤ 130 %
130 % < Auslastung ≤ 150 %

Auslastung in %

Fakultät	Lehreinheit (LE)	WiSe 2014/2015	WiSe 2015/2016	WiSe 2016/2017	WiSe 2017/2018	WiSe 2018/2019
Fakultät I Philosophische Fakultät	Philosophie	115	107	119	125	143
	Evangelische Theologie	82	62	63	66	65
	Katholische Theologie	97	80	88	79	86
	Sozialwissenschaften	96	80	96	103	97
	Geschichte	79	92	105	120	107
	Germanistik	93	84	103	104	120
	Anglistik	100	76	84	88	96
	Romanistik	74	78	62	68	56
	Medienwissenschaft	124	118	139	117	102
Fakultät II Bildung - Architektur - Künste	Pädagogik	75	68	83	87	102
	Psychologie ¹					95
	Kunst	62	52	58	66	81
	Musik	97	69	96	128	128
	Architektur ²	198	144	186	182	170
Fakultät III Wirtschaftswissenschaften, Wirtschaftsinformatik und Wirtschaftsrecht	Wirtschaftswissenschaften (inkl. Wirtschaftsinformatik)	159	146	183	165	149
	Wirtschaftsrecht	92	86	119	113	121
Fakultät IV Naturwissenschaftlich- Technische Fakultät	Mathematik	121	107	110	119	114
	Physik	59	52	56	55	56
	Chemie (inkl. Biologie)	56	48	47	50	52
	Bauingenieurwesen ²	114	92	100	97	89
	Maschinenbau	117	105	110	100	84
	Elektrotechnik (inkl. Informatik)	99	92	104	98	104
Gesamt		100	91	104	103	102

¹ Ab WiSe 2018/2019 ist die LE Psychologie selbständig.

² im Auslastungsgrad der LE's Architektur und Bauingenieurwesen sind FH-Stellen nicht berücksichtigt

Entwicklung der Personalzahlen 2017 - 2018 nach Vollzeitäquivalente bzw. nach Köpfen¹

Mitarbeitergruppe	Ang./Bea.	2017		2018		Entwicklung 2017 - 2018 (absolut)	
		VZÄ	nach Köpfen	VZÄ	nach Köpfen	VZÄ	nach Köpfen
Professorinnen und Professoren	Angestellte	38	38	36	38	-2	0
	Beamte	220	220	221	220	1	0
	Gesamt	258	258	257	258	-1	0
Wissenschaftliche Mitarbeiterinnen und Mitarbeiter / Lehrkräfte f. bes. Aufgaben	Angestellte	812	1.051	832	1.067	20	16
	Beamte	100	109	100	91	0	-18
	Gesamt	912	1.160	933	1.158	21	-2
Mitarbeiterinnen und Mitarbeiter in Technik und Verwaltung	Angestellte	606	726	609	741	3	15
	Beamte	59	68	57	94	-2	26
	Gesamt	665	794	666	835	1	41
Gesamt VZÄ/"Köpfe" (ohne Hilfskräfte)		1.835	2.212	1.855	2.251	20	39
Wissenschaftliche Hilfskräfte	Köpfe		596		593		-3
Studentische Hilfskräfte			619		578		-41

¹ Stand 31. Dezember, alle Finanzierungsarten (alle Finanzierungsarten)
VZÄ = Vollzeitäquivalente

Übersicht Zielzahlen und Erfüllung Hochschulpakt III an der Universität Siegen

1. Hochschulsesemester (in Köpfen)

Jahr ¹	2016	2017	2018	2019	2020	Σ
1	2	3	4	5	6	7
Normaufnahmekapazität (Basiszahl Hochschulpakt)	2.345	2.345	2.345	2.345	2.345	
Zielvereinbarung HP III	2.856	2.821	2.805	2.805	2.777	14.064
Vereinbarte zusätzliche Studienanfängerinnen und Studienanfänger im 1. HS im Rahmen der Zielvereinbarung [Zeile 2 - Zeile 1]	511	476	460	460	432	2.339
	IST	IST	IST	IST	IST	Σ
Ist-Zahlen	2.860 ²	2.603 ³	2.681 ⁴			1.629
Zielerreichung in Prozent	100	92	96			58
Anzahl der zusätzlichen Studierenden gegenüber der ZLV mit dem MKW [Zeile 4 - Zeile 2]	4	-218	-124			-338
tatsächliche zusätzliche Anfängerinnen und Anfänger [Zeile 4 - Zeile 1]	515	258	336			1.109

¹ Ein Hochschulpaktjahr umfasst das Sommersemester und das darauf folgende Wintersemester. Die Benennung erfolgt nach dem Kalenderjahr des Sommersemesters, z. B. 2018 = SoSe 2018 und WiSe 2018/19.

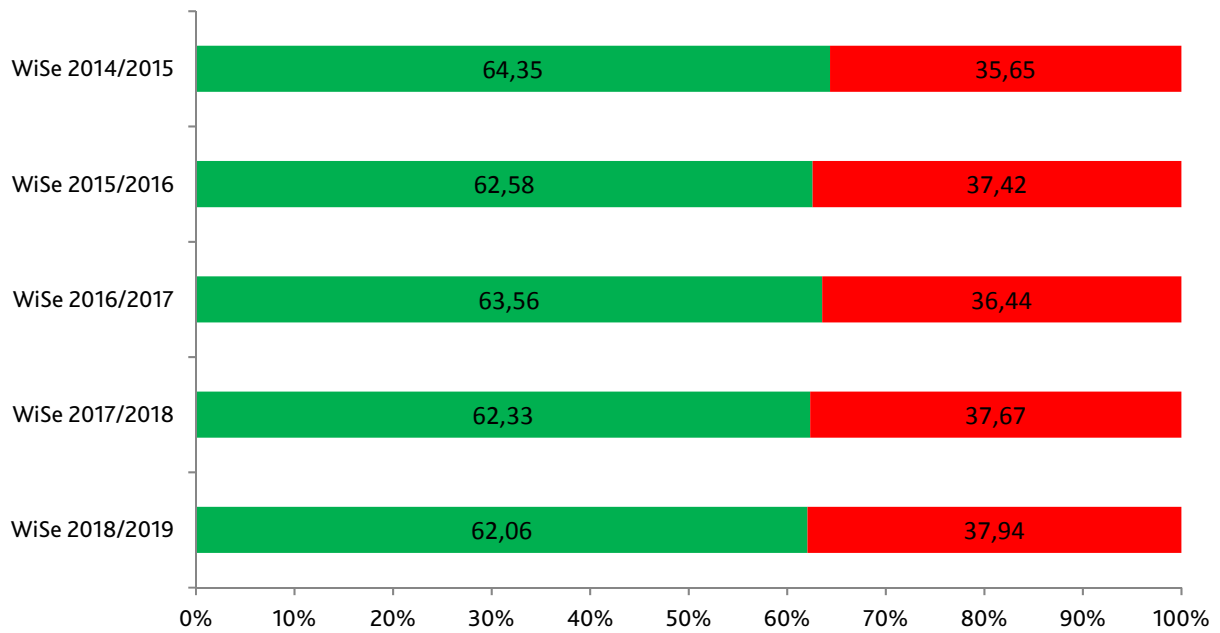
² Datenstand: MKW 04.10.2017

³ Datenstand: MKW 02.10.2018

⁴ Datenstand: eduSTORE 01.12.2018 (Hauptörer und Zweithörer im 1. Hochschulsesemester in grundständigen Studiengängen abzüglich der Beurlaubten und ausländischen Studierenden im Deutschkurs)

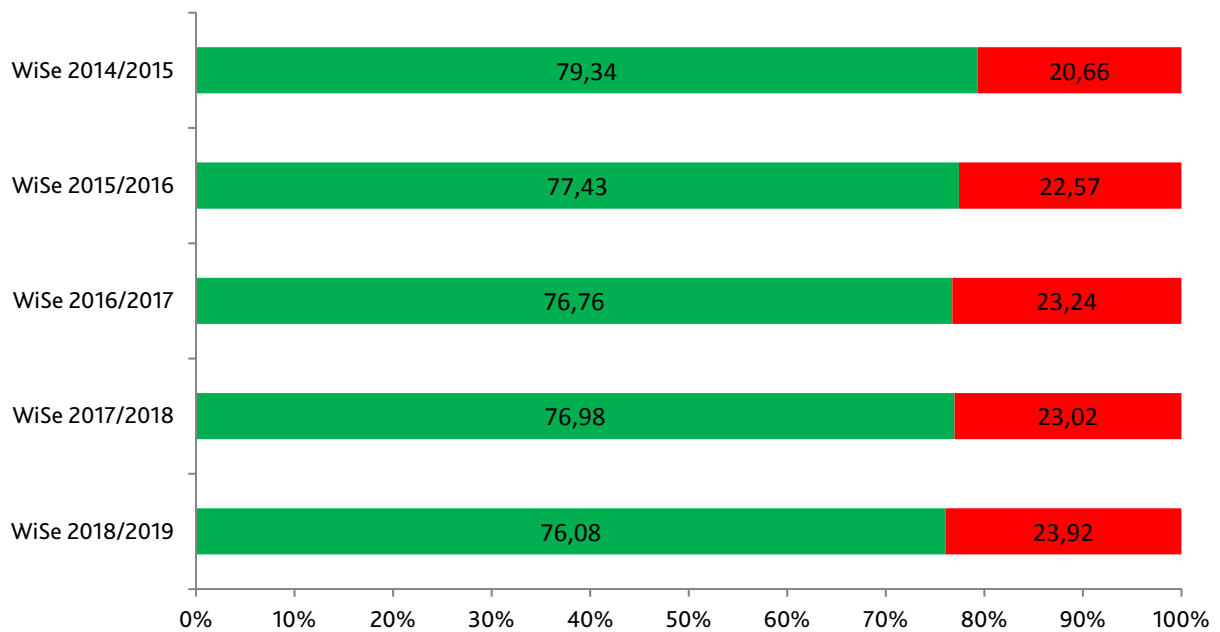
II. Studienerfolg

Studierende in der Regelstudienzeit (nach Köpfen)



	WiSe 2014/2015	WiSe 2015/2016	WiSe 2016/2017	WiSe 2017/2018	WiSe 2018/2019
RStZ	12.364	12.149	12.505	12.060	12.025
>RStZ	6.849	7.265	7.170	7.290	7.351
Summe	19.213	19.414	19.675	19.350	19.376

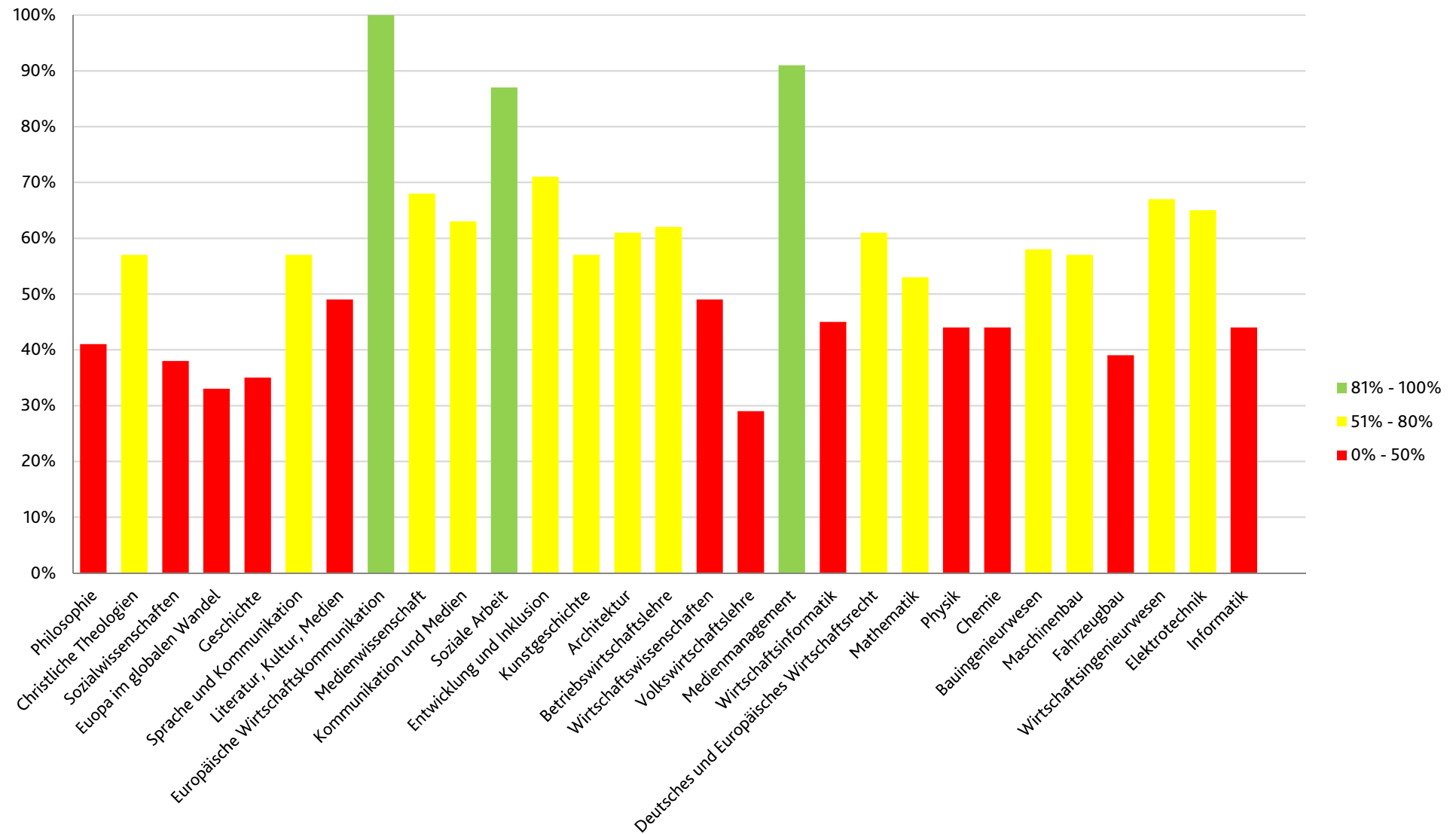
Studierende in der Regelstudienzeit + 2 Semester (nach Köpfen)



	WiSe 2014/2015	WiSe 2015/2016	WiSe 2016/2017	WiSe 2017/2018	WiSe 2018/2019
RStZ + 2 Sem.	15.244	15.032	15.102	14.896	14.742
>RStZ + 2 Sem.	3.969	4.382	4.573	4.454	4.634
Summe	19.213	19.414	19.675	19.350	19.376

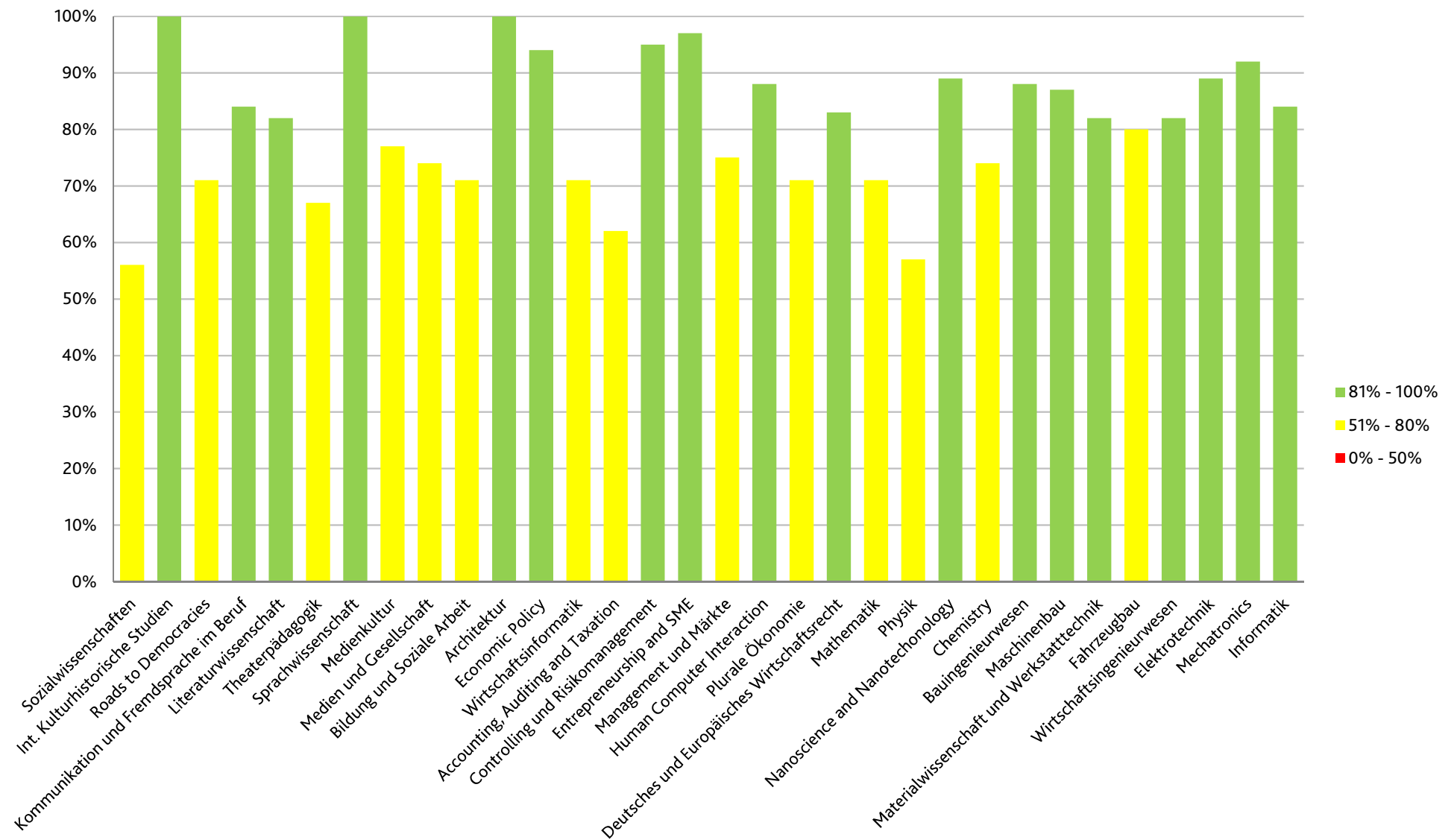
RStZ = Regelstudienzeit

Bachelor-Verbleibequote¹ in der Regelstudienzeit - Kohortenbetrachtung WiSe 2016/2017 bis SoSe 2019



¹ Durchschnittswerte bezogen auf alle Bachelorstudiengänge (ohne Lehramt)

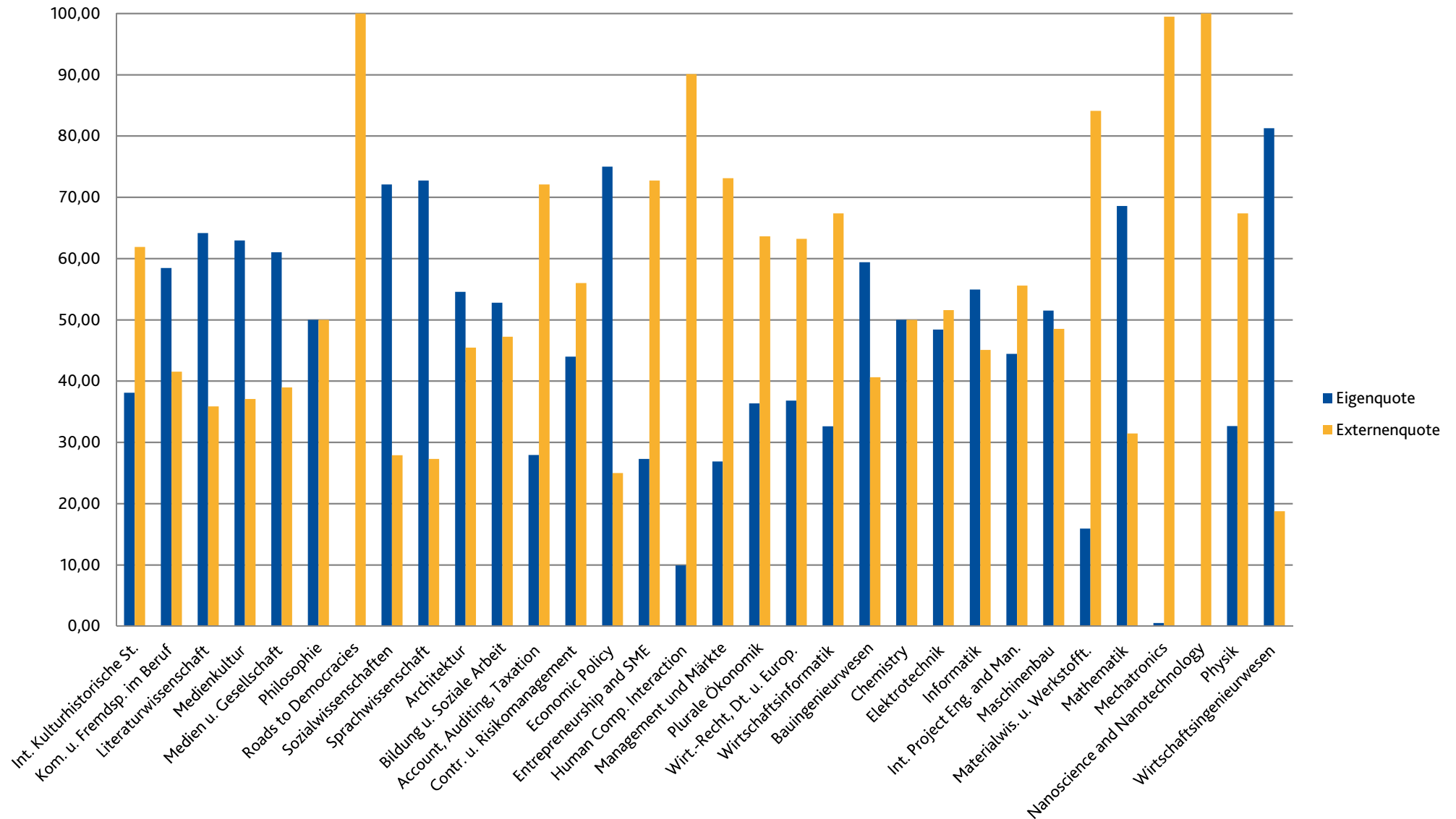
Master-Verbleibequote¹ in der Regelstudienzeit - Kohortenbetrachtung WiSe 2017/2018 bis SoSe 2019



¹ Durchschnittswerte bezogen auf alle Masterstudiengänge (ohne Lehramt)

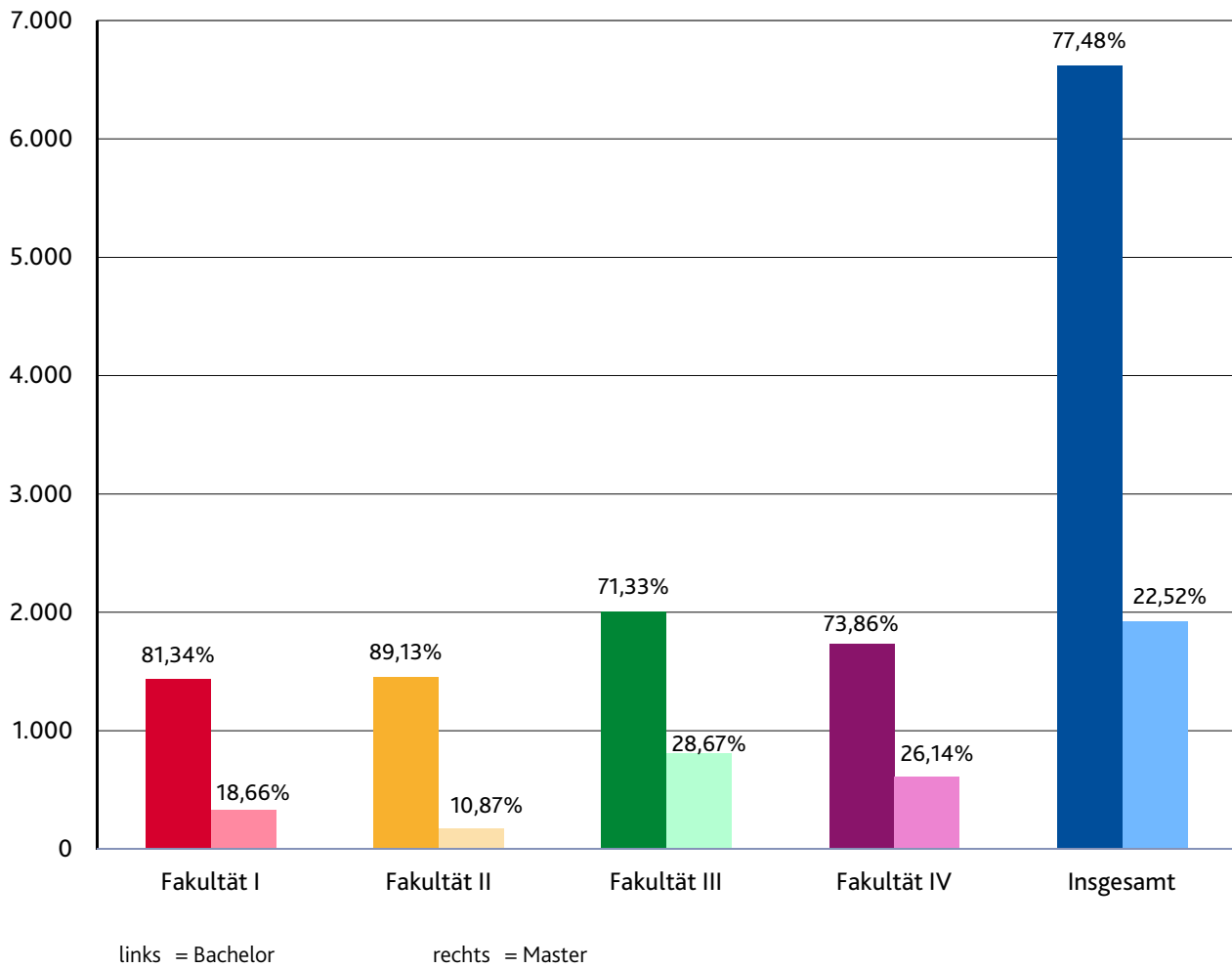
Master: Eigenquote und Externenquote im WiSe 2018/2019

Gesamtstudierende



Bachelor-/Masterquote WiSe 2018/2019

Berechnung der Quote lediglich unter Einbeziehung von BA/MA-Studierenden* in der Regelstudienzeit



* ohne Lehramt

Übergangsquote Lehramt Bachelor/Master

Abschluss	Absolventinnen und Absolventen im Bachelor Lehramt	Studienanfängerinnen und -anfänger im Master Lehramt	Übergangsquote in % im LA BA/MA
	Pj 2016*	Sj 2016**	
Grundschule	102	96	94,1
Haupt-/Real-/Sekundar-/Gesamtschule	213	193	90,6
Gymnasium/Gesamtschule	154	149	96,8
Berufskolleg	53	40	75,5
Summe	522	478	91,6

* Pj = Prüfungsjahr (WiSe 2015/2016 + SoSe 2016)

** Sj = Studienjahr (SoSe 2016 + WiSe 2016/2017)

Abschluss	Absolventinnen und Absolventen im Bachelor Lehramt	Studienanfängerinnen und -anfänger im Master Lehramt	Übergangsquote in % im LA BA/MA
	Pj 2017*	Sj 2017**	
Grundschule	94	87	92,6
Haupt-/Real-/Sekundar-/Gesamtschule	186	178	95,7
Gymnasium/Gesamtschule	137	114	83,2
Berufskolleg	51	44	86,3
Summe	468	423	90,4

* Pj = Prüfungsjahr (WiSe 2016/2017 + SoSe 2017)

** Sj = Studienjahr (SoSe 2017 + WiSe 2017/2018)

Abschluss	Absolventinnen und Absolventen im Bachelor Lehramt	Studienanfängerinnen und -anfänger im Master Lehramt	Übergangsquote in % im LA BA/MA
	Pj 2018*	Sj 2018**	
Grundschule	130	122	93,8
Haupt-/Real-/Sekundar-/Gesamtschule	141	135	95,7
Gymnasium/Gesamtschule	141	117	83,0
Berufskolleg	56	54	96,4
Summe	468	428	91,5

* Pj = Prüfungsjahr (WiSe 2017/2018 + SoSe 2018; vorläufige Zahlen, Uni Siegen)

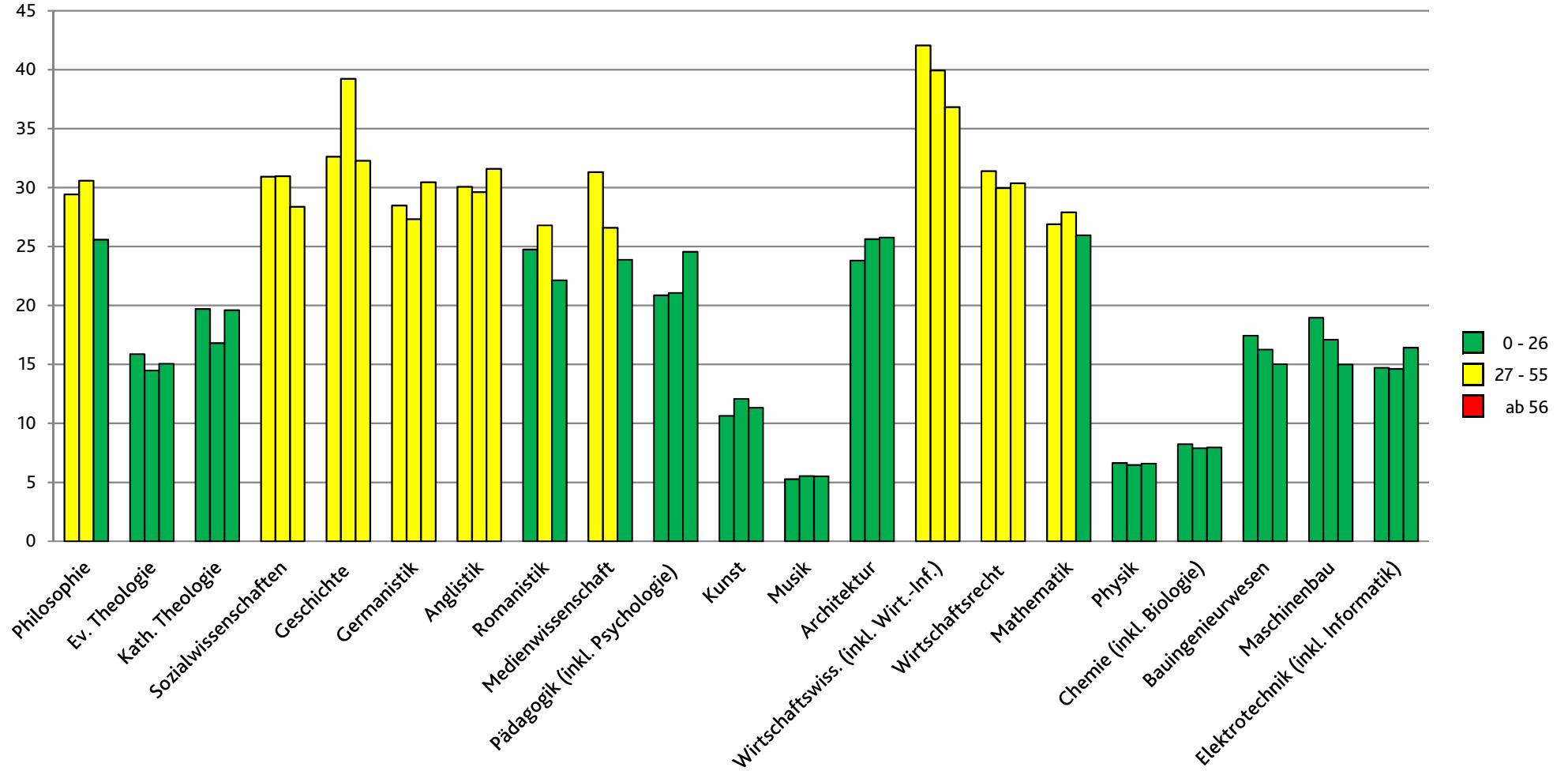
** Sj = Studienjahr (SoSe 2018 + WiSe 2018/2019)

Übergangsquote in % Lehramt BA/MA = Wieviele Bachelor Absolventinnen und Absolventen haben ein Master-Studium begonnen?

Übergangsquoten	2016/2017	2017/2018	2018/2019	Veränderung (absolut)
Grundschule	94,1	92,6	93,8	-0,3
Haupt-/Real-/Sekundar-/Gesamtschule	90,6	95,7	95,7	5,1
Gymnasium/Gesamtschule	96,8	83,2	83,0	-13,8
Berufskolleg	75,5	86,3	96,4	21,0
Summe	91,6	90,4	91,5	0,1

Betreuungsverhältnis 2017 - 2019

wissenschaftliches Personal insgesamt : Stud.* (1 : ...)



Datengrundlage: VZSÄ = Vollzeitstudierendenäquivalente
 WiSe 2016/2017
 WiSe 2017/2018
 WiSe 2018/2019
 Belegungen: 1.-/2.-/3. Studiengang 1.-x. Fach

Betreuungsverhältnis¹ (Stellen, die aus kapazitätswirksamen Mitteln finanziert werden)

Fakultät	Seminar/Department	Betreuungsverhältnis 2018			Betreuungsverhältnis 2019		
		Prof. : Stud. ²⁾ (1 : ...)	WMA : Stud. ²⁾ (1 : ...)	Wiss. Pers. insg. ¹⁾ Stud. (1 : ...)	Prof. : Stud. ²⁾ (1 : ...)	WMA : Stud. ²⁾ (1 : ...)	Wiss. Pers. insg. ¹⁾ Stud. (1 : ...)
Fakultät I Philosophische Fakultät ³⁾	Philosophie	35	35	18	37	24	15
	Ev. Theologie	18	20	9	16	23	10
	Kath. Theologie	9	9	5	9	14	5
	Sozialwissenschaften	53	32	20	50	29	18
	Geschichte	94	71	41	86	51	32
	Germanistik	152	60	43	161	75	51
	Anglistik	155	40	32	135	46	35
	Romanistik	239	112	76	208	83	60
	Medienwissenschaft	126	36	28	108	33	25
	Insgesamt	104	49	34	99	49	33
Fakultät II Bildung - Architektur Künste	Pädagogik/Psychologie	45	20	14	58	26	18
	Kunst	9	11	5	11	10	5
	Musik	5	2	2	3	1	1
	Architektur	50	51	25	50	49	25
	Insgesamt	39	22	14	46	26	17
Fakultät III Wirtschaftswiss., Wirtschaftsinf. und Wirtschaftsrecht	Wirtschaftswissenschaften (inkl. Wirtschaftsinformatik)	99	60	37	95	54	34
	Wirtschaftsrecht	58	63	30	54	62	29
	Insgesamt	90	60	36	86	55	34
Fakultät IV Naturwiss.- Technische Fakultät	Mathematik	59	27	19	59	23	16
	Physik	23	8	6	25	9	7
	Chemie (inkl. Biologie)	46	11	9	42	11	9
	<i>davon Chemie</i>	35	11	8	33	10	8
	<i>davon Biologie</i>	98	12	11	83	14	12
	Bauingenieurwesen	39	30	17	39	26	16
	Maschinenbau	81	32	23	75	27	20
	Elektrotechnik (inkl. Informatik)	50	19	14	53	22	16
Insgesamt	53	21	15	52	20	14	
Durchschnittliches Betreuungsverhältnis		70	34	23	69	33	22

¹⁾ Studierende im 1. Studiengang und 1. Fach (z. B. 2018 = WiSe 2017/2018); ohne Promotionen, Abschl. Ausland, Beurlaubte, Zweithörer und ausländische Studierende im Deutschkurs (Personenzählung)

²⁾ Wissenschaftliches Personal insgesamt = Stellen-Soll lt. Haushaltsplan einschl. aus Hochschulpakt I u. II-Mitteln finanzierter Stellen (inkl. LABG)

³⁾ Die Bachelorstudiengänge Literatur, Kultur, Medien und Sprache u. Kommunikation und der Masterstudiengang Sprachwissenschaft wurden aus kapazitiver Sicht der Lehreinheit Romanistik zugeordnet, für die auch die Lehreinheiten Anglistik, Germanistik und Medienwissenschaften Lehrleistungen erbringen. Der Masterstudiengang Literaturwissenschaft wurde aus kapazitiver Sicht der Lehreinheit Germanistik zugeordnet, an dem auch die Lehreinheiten Anglistik und Romanistik beteiligt sind.

Betreuungsverhältnis¹ (Stellen, die aus allen Mitteln finanziert werden)

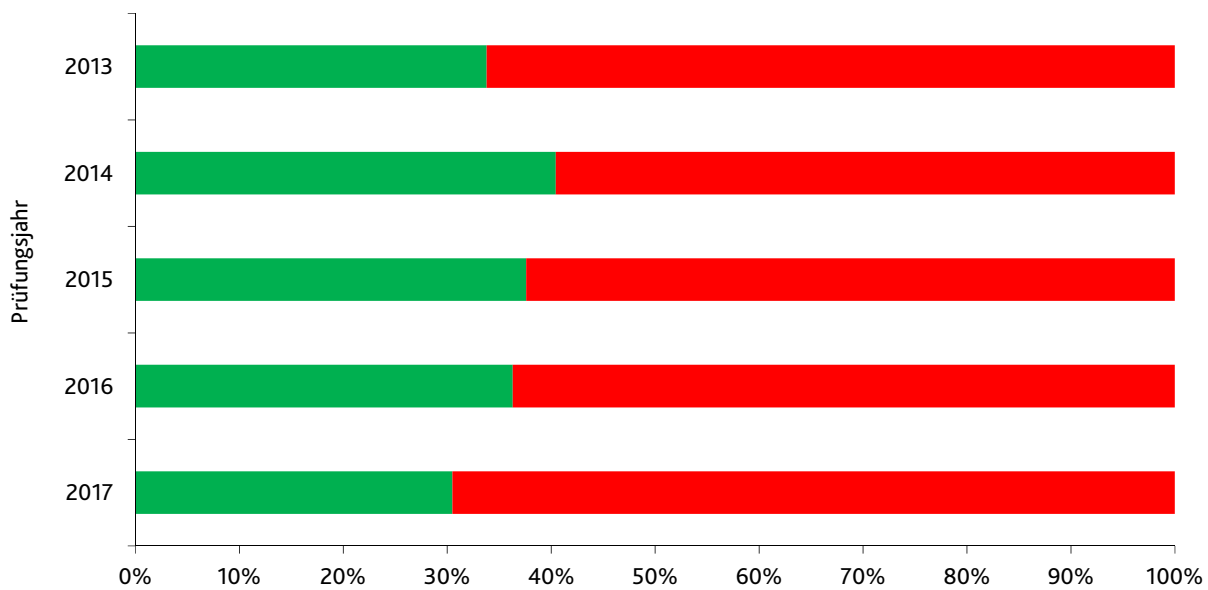
Fakultät	Lehrinheit	Betreuungsverhältnis 2018			Betreuungsverhältnis 2019		
		Prof. : Stud. ²⁾ (1 : ...)	WMA : Stud. ²⁾ (1 : ...)	Wiss. Pers. insg. ¹⁾ Stud. (1 : ...)	Prof. : Stud. ²⁾ (1 : ...)	WMA : Stud. ²⁾ (1 : ...)	Wiss. Pers. insg. ¹⁾ Stud. (1 : ...)
Fakultät I Philosophische Fakultät ³⁾	Philosophie	26	18	11	28	15	10
	Ev. Theologie	18	18	9	16	23	10
	Kath. Theologie	9	8	4	9	9	5
	Sozialwissenschaften	53	28	18	50	24	16
	Geschichte	94	55	35	86	46	30
	Germanistik	152	53	39	161	63	45
	Anglistik	155	38	31	135	41	31
	Romanistik	239	99	70	208	77	56
	Medienwissenschaft	126	30	25	108	30	23
	Insgesamt	103	42	30	98	42	30
Fakultät II Bildung - Architektur Künste	Pädagogik (inkl. Psychologie)	43	18	13	56	24	17
	Kunst	9	8	4	11	7	4
	Musik	5	2	2	3	1	1
	Architektur	50	47	24	50	44	23
	Insgesamt	38	20	13	46	23	15
Fakultät III Wirtschaftswiss., Wirtschaftsinf. und Wirtschaftsrecht	Wirtschaftswissenschaften (inkl. Wirtschaftsinformatik)	94	56	35	93	51	33
	Wirtschaftsrecht	58	49	26	54	48	26
	Insgesamt	87	55	34	84	51	32
Fakultät IV Naturwiss.- Technische Fakultät	Mathematik	59	26	18	59	21	16
	Physik	23	8	6	25	9	6
	Chemie (inkl. Biologie)	46	11	9	42	11	9
	Bauingenieurwesen	39	27	16	39	26	16
	Maschinenbau	78	31	22	72	26	19
	Elektrotechnik (inkl. Informatik)	46	19	13	51	22	15
	Insgesamt	51	20	14	51	19	14
Durchschnittliches Betreuungsverhältnis		68	31	21	68	31	21

¹⁾ Studierende im 1. Studiengang und 1. Fach (z. B. 2018 = WiSe 2017/2018); ohne Promotionen, Abschl. Ausland, Beurlaubte, Zweithörer und ausländische Studierende im Deutschkurs (Personenzählung)

²⁾ Wissenschaftliches Personal insgesamt = Stellen-Soll lt. Haushaltsplan einschl. Stellen aus anderen Finanzierungsarten (Hochschulpakt, LABG, Drittmittel, QVM)

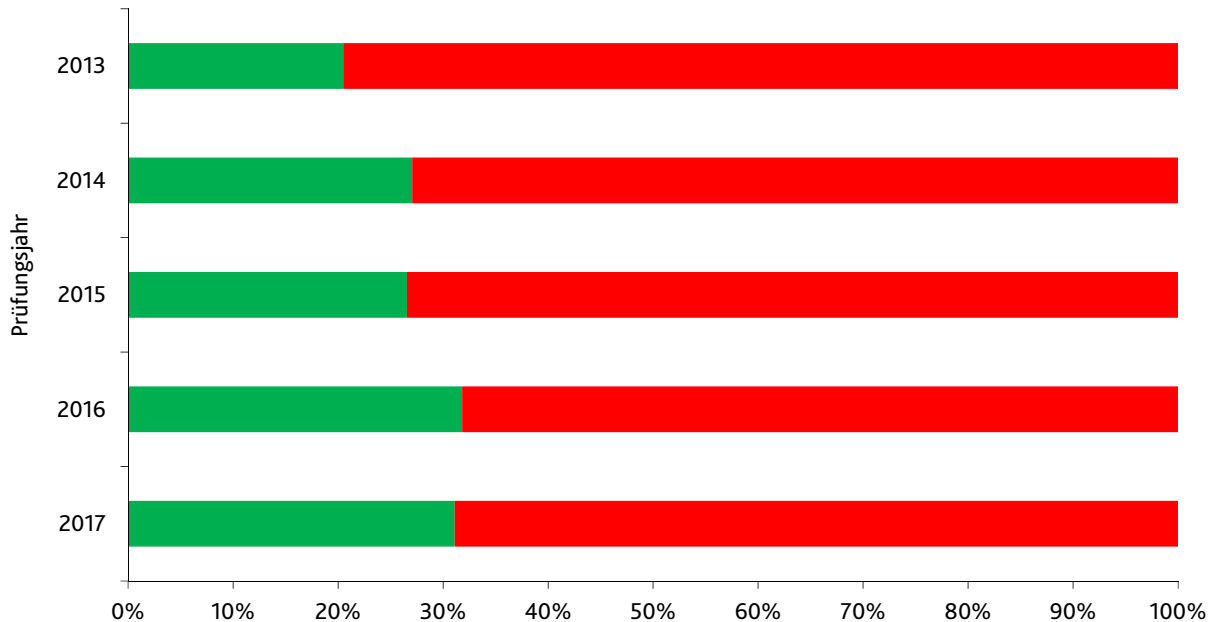
³⁾ Die Bachelorstudiengänge Literatur, Kultur, Medien und Sprache u. Kommunikation und der Masterstudiengang Sprachwissenschaft wurden aus kapazitiver Sicht der Lehrinheit Romanistik zugeordnet, für die auch die Lehrheiten Anglistik, Germanistik und Medienwissenschaften Lehrleistungen erbringen. Der Masterstudiengang Literaturwissenschaft wurde aus kapazitiver Sicht der Lehrinheit Germanistik zugeordnet, an dem auch die Lehrheiten Anglistik und Romanistik beteiligt sind.

Bachelorabsolventen in der Regelstudienzeit (1. Fach)



	2013	2014	2015	2016	2017
RStZ	33,80	40,44	37,60	36,31	30,67
>RStZ	66,20	59,56	62,40	63,69	69,33

Masterabsolventen in der Regelstudienzeit (1. Fach)



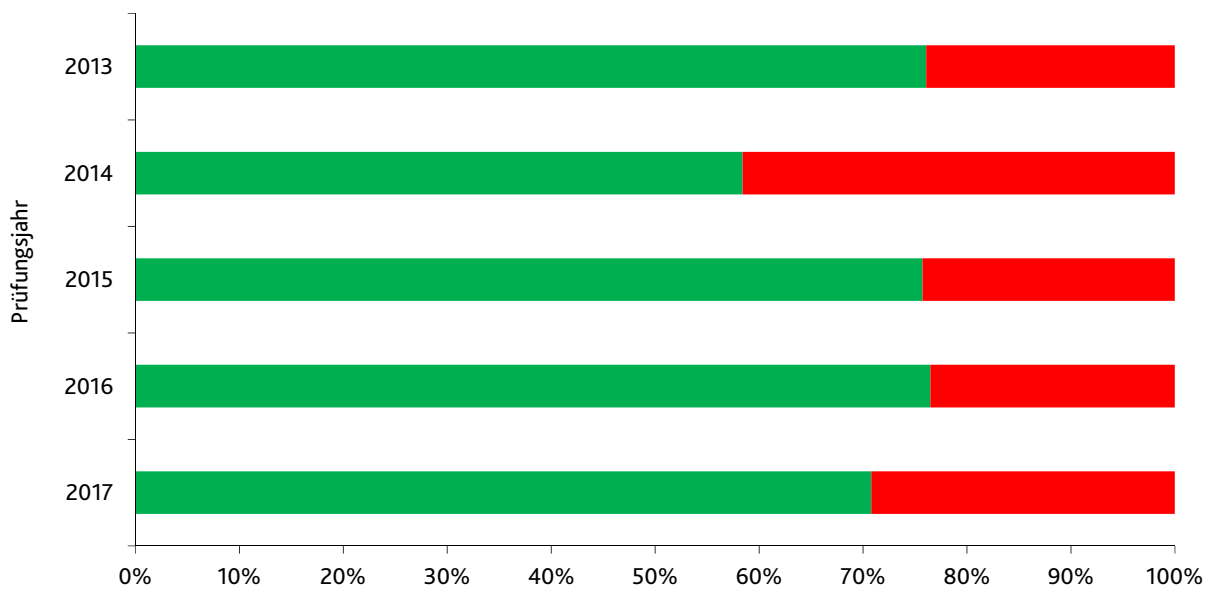
	2013	2014	2015	2016	2017
RStZ	20,50	27,07	26,57	31,82	31,61
>RStZ	79,50	72,93	73,43	68,18	68,39

inkl. Lehramt

RStZ = Regelstudienzeit

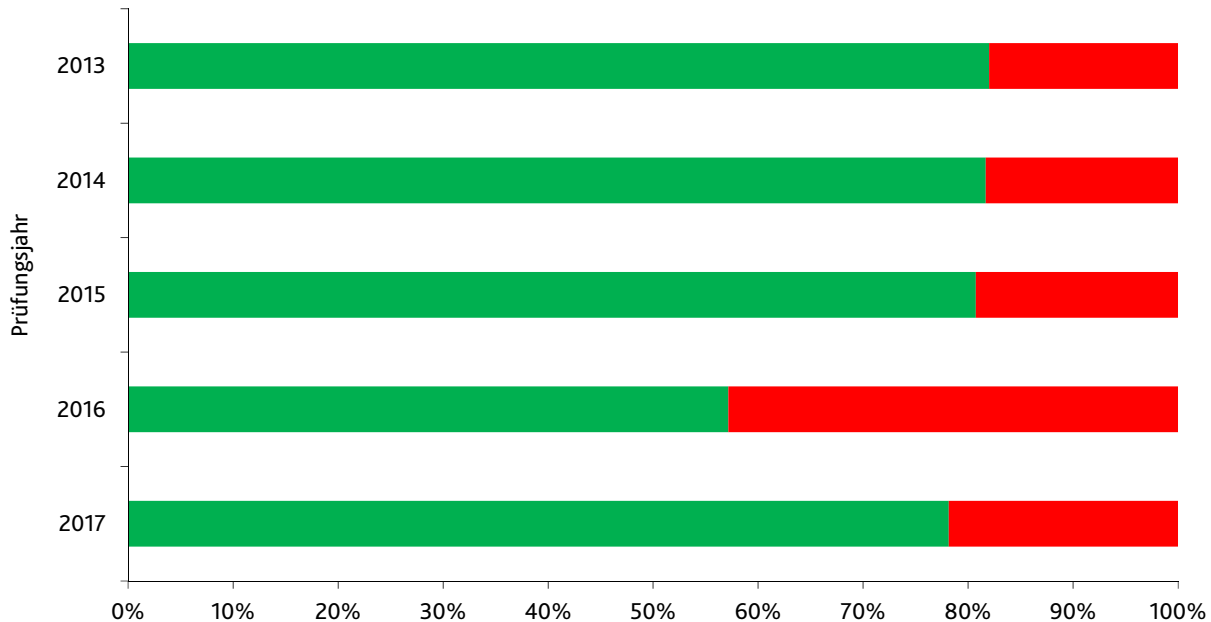
Prüfungsjahr = WiSe + SoSe

Bachelorabsolventen in der Regelstudienzeit + 2 Semester (1. Fach)



	2013	2014	2015	2016	2017
RStZ+2	76,08	58,41	75,73	76,48	70,79
>RStZ+2	23,92	41,59	24,27	23,52	29,21

Masterabsolventen in der Regelstudienzeit + 2 Semester (1. Fach)



	2013	2014	2015	2016	2017
RStZ+2	82,00	81,69	80,75	57,18	78,17
>RStZ+2	18,00	18,31	19,25	42,82	21,83

inkl. Lehramt

RStZ = Regelstudienzeit

Prüfungsjahr = WiSe + SoSe

Rankings

CHE-Ranking 2019

Fach		Studien-situation insgesamt	Studieneingangs-phase	Drittmittel / Wiss.	Promotionen / Professor	Veröffent. / Wiss.
Rankingergebnisse 2019 im Vergleich 2016	Anglistik (2019)	-	-			
	Anglistik (2016)	Mittelgruppe	Mittelgruppe	-	-	-
	Germanistik (2019)	-	-			
	Germanistik (2016)	Mittelgruppe	Mittelgruppe	-	Mittelgruppe	-
	Romanistik (2019)	-	-			
	Romanistik (2016)	Mittelgruppe	Mittelgruppe	-	Mittelgruppe	-
	Architektur (2019)	-	-			
	Architektur (2016)	Schlussgruppe	Mittelgruppe	-	-	-
	Erziehungswissenschaften (2019)	-		Spitzengruppe	Mittelgruppe	Schlussgruppe
	Erziehungswissenschaften (2016)	-	Spitzengruppe	Mittelgruppe	Spitzengruppe	-
	Psychologie (2019)*	-	-	-	-	-
	Bauingenieurwesen (2019)	-	-	Schlussgruppe	Schlussgruppe	-
	Bauingenieurwesen (2016)	-	Mittelgruppe	Schlussgruppe	Mittelgruppe	-
	Elektrotechnik (2019)	-	Spitzengruppe	Spitzengruppe	Mittelgruppe	Mittelgruppe
	Elektrotechnik (2016)	-	Mittelgruppe	Mittelgruppe	Spitzengruppe	Schlussgruppe
	Maschinenbau (2019)	-	-	Schlussgruppe	Schlussgruppe	-
	Maschinenbau (2016)	-	Mittelgruppe	Schlussgruppe	Schlussgruppe	-
Mechatronik (2019)	-	Spitzengruppe	Spitzengruppe	Mittelgruppe	-	
Rankingergebnisse 2018 im Vergleich zu 2015	Politikwissenschaft (2018)	-	Mittelgruppe	-	-	-
	Politikwissenschaft (2015)	Schlussgruppe	Spitzengruppe	-	-	-
	Mathematik (2018)	-	Mittelgruppe	Schlussgruppe	Schlussgruppe	-
	Mathematik (2015)	Spitzengruppe	Mittelgruppe	Schlussgruppe	Schlussgruppe	-
	Mathematik (Lehramt) (2018)	Spitzengruppe	Mittelgruppe	Schlussgruppe	Schlussgruppe	-
	Mathematik (Lehramt) (2015)	keine Teilnahme	Spitzengruppe	Mittelgruppe	Mittelgruppe	Schlussgruppe
	Physik (2018)	-	-	Mittelgruppe	Mittelgruppe	Mittelgruppe
	Physik (2015)	-	Mittelgruppe	-	-	-
	Informatik (2018)	-	-	-	-	-
	Informatik (2015)	Schlussgruppe	Mittelgruppe	Spitzengruppe	Schlussgruppe	Schlussgruppe

- = Der Indikator wurde insgesamt für das jeweilige Fach nicht ausgewiesen

Rankings

CHE-Ranking 2019

Fach		Internationale Ausrichtung (BA)	Internationale Ausrichtung (MA)	Kontakt zur Berufspraxis (BA)	Kontakt zur Berufspraxis (MA)	Abschlüsse in angem. Zeit (BA)	Abschlüsse in angem. Zeit (MA)	Studien-situation insgesamt	Unterstützung am Studienanfang	Drittmittel / Wiss.	Promotionen / Professor	Veröffent. / Wiss.
Rankingergebnisse 2019 im Vergleich 2016	Anglistik (2019)	-	-			Absolv. RStZ. Mittelgruppe	-	-	-			
	Anglistik (2016)							Mittelgruppe	Mittelgruppe	-	-	-
	Germanistik (2019)	Mittelgruppe	Mittelgruppe			Absolv. RStZ. Mittelgruppe	-	-	-			
	Germanistik (2016)							Mittelgruppe	Mittelgruppe	-	Mittelgruppe	-
	Romanistik (2019)	Mittelgruppe	Mittelgruppe			Absolv. RStZ. Spitzengruppe	-	-	-			
	Romanistik (2016)			-	-		-	Mittelgruppe	Mittelgruppe	-	Mittelgruppe	-
	Architektur (2019)	Mittelgruppe	Mittelgruppe			Absolv. RStZ. Schlussgruppe	Absolv. RStZ. Spitzengruppe	-	-			
	Architektur (2016)							Schlussgruppe	Mittelgruppe	-	-	-
	Erziehungswissenschaften (2019)			Spitzengruppe	-	Absolv. RStZ. Spitzengruppe	-	-		Spitzengruppe	Mittelgruppe	Schlussgruppe
	Erziehungswissenschaften (2016)							-	Spitzengruppe	Mittelgruppe	Spitzengruppe	-
	Psychologie (2019)*	-	-			-	-	-	-	-	-	-
	Bauingenieurwesen (2019)	Mittelgruppe	Schlussgruppe	-	-	Absolv. RStZ. Schlussgruppe	Absolv. RStZ. Schlussgruppe	-	-	Schlussgruppe	Schlussgruppe	-
	Bauingenieurwesen (2016)							-	Mittelgruppe	Schlussgruppe	Mittelgruppe	-

Fach		Internationale Ausrichtung (BA)	Internationale Ausrichtung (MA)	Kontakt zur Berufspraxis (BA)	Kontakt zur Berufspraxis (MA)	Abschlüsse in angem. Zeit (BA)	Abschlüsse in angem. Zeit (MA)	Studien-situation insgesamt	Unterstützung am Studienanfang	Drittmittel / Wiss.	Promotionen / Professor	Veröffent. / Wiss.
Rankingergebnisse 2019 im Vergleich 2016	Elektrotechnik (2019)	Mittelgruppe	Spitzengruppe	Mittelgruppe	Mittelgruppe	Absolv. RStZ. Mittelgruppe	Absolv. RStZ. Schlussgruppe	-	Spitzengruppe	Spitzengruppe	Mittelgruppe	Mittelgruppe
	Elektrotechnik (2016)							-	Mittelgruppe	Mittelgruppe	Spitzengruppe	Schlussgruppe
	Maschinenbau (2019)	Mittelgruppe	Mittelgruppe	-	-	Absolv. RStZ. Schlussgruppe	Absolv. RStZ. Mittelgruppe	-	-	Schlussgruppe	Schlussgruppe	-
	Maschinenbau (2016)							-	Mittelgruppe	Schlussgruppe	Schlussgruppe	-
	Mechatronics (2019)	-	Spitzengruppe	-	Mittelgruppe	-	Absolv. RStZ. Schlussgruppe	-	Spitzengruppe	Spitzengruppe	Mittelgruppe	-
Rankingergebnisse 2018 im Vergleich zu 2015	Politikwissenschaft (2018)	Schlussgruppe	Schlussgruppe	-	-	Absolv. RStZ. Mittelgruppe	Absolv. RStZ. Schlussgruppe	-	Mittelgruppe	-	-	-
	Politikwissenschaft (2015)	Schlussgruppe	Spitzengruppe	Mittelgruppe	Schlussgruppe	Spitzengruppe	Spitzengruppe	Schlussgruppe	Spitzengruppe	-	-	-
	Mathematik (2018)	Schlussgruppe	Mittelgruppe	-	-	Absolv. RStZ. Mittelgruppe	-	-	Mittelgruppe	Schlussgruppe	Schlussgruppe	-
	Mathematik (2015)	Mittelgruppe	Mittelgruppe	-	-	Spitzengruppe	Spitzengruppe	Spitzengruppe	Mittelgruppe	Schlussgruppe	Schlussgruppe	-
	Mathematik (Lehramt) (2018)	Schlussgruppe	Mittelgruppe	-	-	Absolv. RStZ. Mittelgruppe	-	Spitzengruppe	Mittelgruppe	Schlussgruppe	Schlussgruppe	-
	Mathematik (Lehramt) (2015)	Mittelgruppe	Mittelgruppe	-	-	Spitzengruppe	-	keine Teilnahme	Spitzengruppe	Mittelgruppe	Mittelgruppe	Schlussgruppe
	Physik (2018)	Mittelgruppe	Spitzengruppe	-	-	-	Absolv. RStZ. Schlussgruppe	-	-	Mittelgruppe	Mittelgruppe	Mittelgruppe
	Physik (2015)	Schlussgruppe	Spitzengruppe	-	-	Spitzengruppe	keine Teilnahme	-	Mittelgruppe	-	-	-
	Informatik (2018)	Mittelgruppe	Mittelgruppe	-	-	Absolv. RStZ. Mittelgruppe	Absolv. RStZ. Schlussgruppe	-	-	-	-	-
	Informatik (2015)	Schlussgruppe	Mittelgruppe	Spitzengruppe	Spitzengruppe	Schlussgruppe	keine Teilnahme	Schlussgruppe	Mittelgruppe	Spitzengruppe	Schlussgruppe	Schlussgruppe

- = Der Indikator wurde insgesamt für das jeweilige Fach nicht ausgewiesen

* = Start des Studiengangs ab WiSe 2018/19

U-Multirank		Graduating on time (Bachelors)	Graduating on time (Master)	Citation rate	Research publications (size normalised)	External research income	Income from private sources (per fte academic staff)
Universität Siegen	2019	4	4	2	3	1	2
	2018	4	4	2	3	1	2
	2017	4	4	2	3	1	1
	2016	4	4	2	4	1	1
	2015	4	4	1	4	1	0
	2014	4	4	1	4	0	0
		Foreign language bachelor programs	Foreign language master programs	Student mobility	Bachelor graduate working in region	Master graduate working in region	Income from regional sources
Universität Siegen	2019	2	2	4	1	2	1
	2018	3	2	4	2	2	2
	2017	3	3	4	2	2	2
	2016	3	3	4	2	2	1
	2015	4	3	4	2	2	1
	2014	4	3	4	1	1	4
		Graduating on time (bachelors)	Graduating on time (masters)	External research income (in PPP in € / per fte academic staff)	Citation rate	International orientation of bachelor programmes	International orientation of master programmes
Bauingenieurwesen	2019	4	4	2	2	0	0
	2017	4	4	2	1	3	2
Chemie	2019	4	4	2	2	0	0
	2016	0	0	2	2	0	0
Elektrotechnik	2019	4	4	1	3	1	1
	2017	4	4	2	4	2	1
Informatik	2019	4	4	2	3	0	0
	2017	4	4	1	3	2	2
Maschinenbau	2019	4	3	2	2	0	0
	2017	4	4	2	2	2	2
Mathematik	2019	4	4	3	2	0	0
	2016	4	4	3	2	3	2
Physik	2019	4	4	3	2	0	0
	2014	4	4	1	1	4	3
Wirtschaftsingenieurwesen	2019	4	4	0	100	0	0

1 = very good 2 = good 3 = average 4 = below average 5 weak 0 = data not available 100 = not applicable - Indikator nicht vorhanden

Times Higher Education 2019

Internationaler Rang (1.258 Hochschulen)

Indikator	Gesamt-Rang
teaching (30 %)	770
research (30 %)	447
citations (30 %)	437
industry income (2,5 %)	580
international outlook (7,5 %)	440
Gesamt-Rang der Universität Siegen	401 - 501

Nationaler Rang (47 Hochschulen)

Indikator	Gesamt-Rang
teaching (30 %)	47
research (30 %)	41
citations (30 %)	32
industry income (2,5 %)	43
international outlook (7,5 %)	35
Gesamt-Rang der Universität Siegen	39

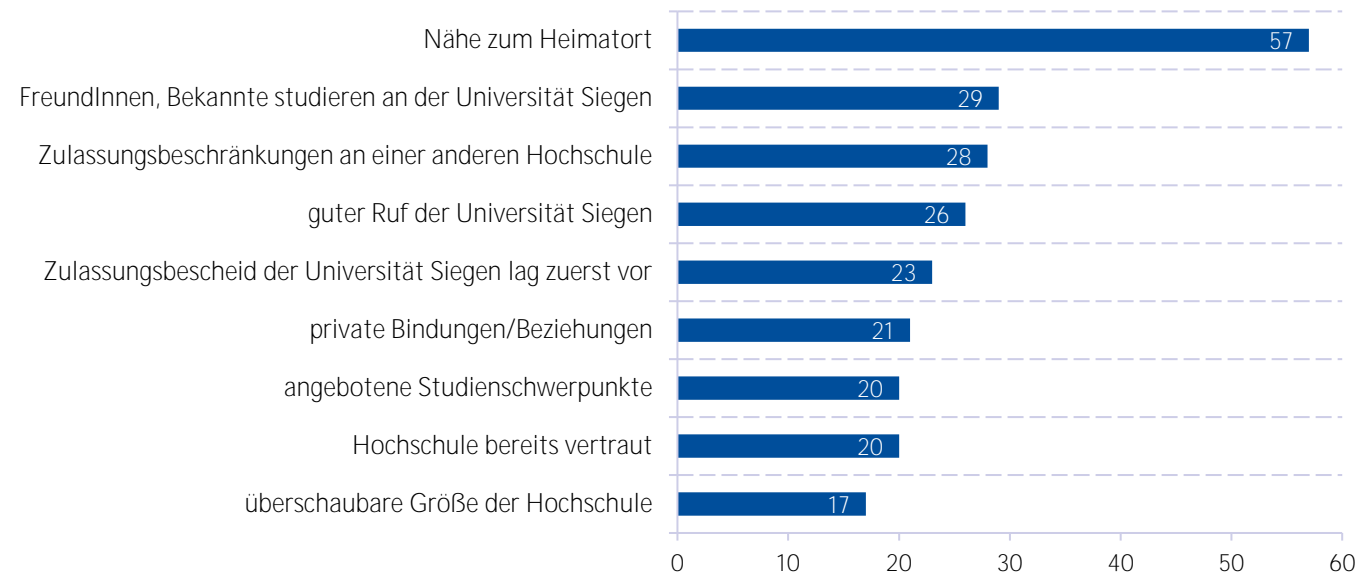
Nationaler Rang NRW (9 Hochschulen)

Indikator	Gesamt-Rang
teaching (30 %)	9
research (30 %)	9
citations (30 %)	7
industry income (2,5 %)	9
international outlook (7,5 %)	6
Gesamt-Rang der Universität Siegen	9

Im Younger University Ranking 2019 platziert sich die Universität Siegen auf dem Rang 100

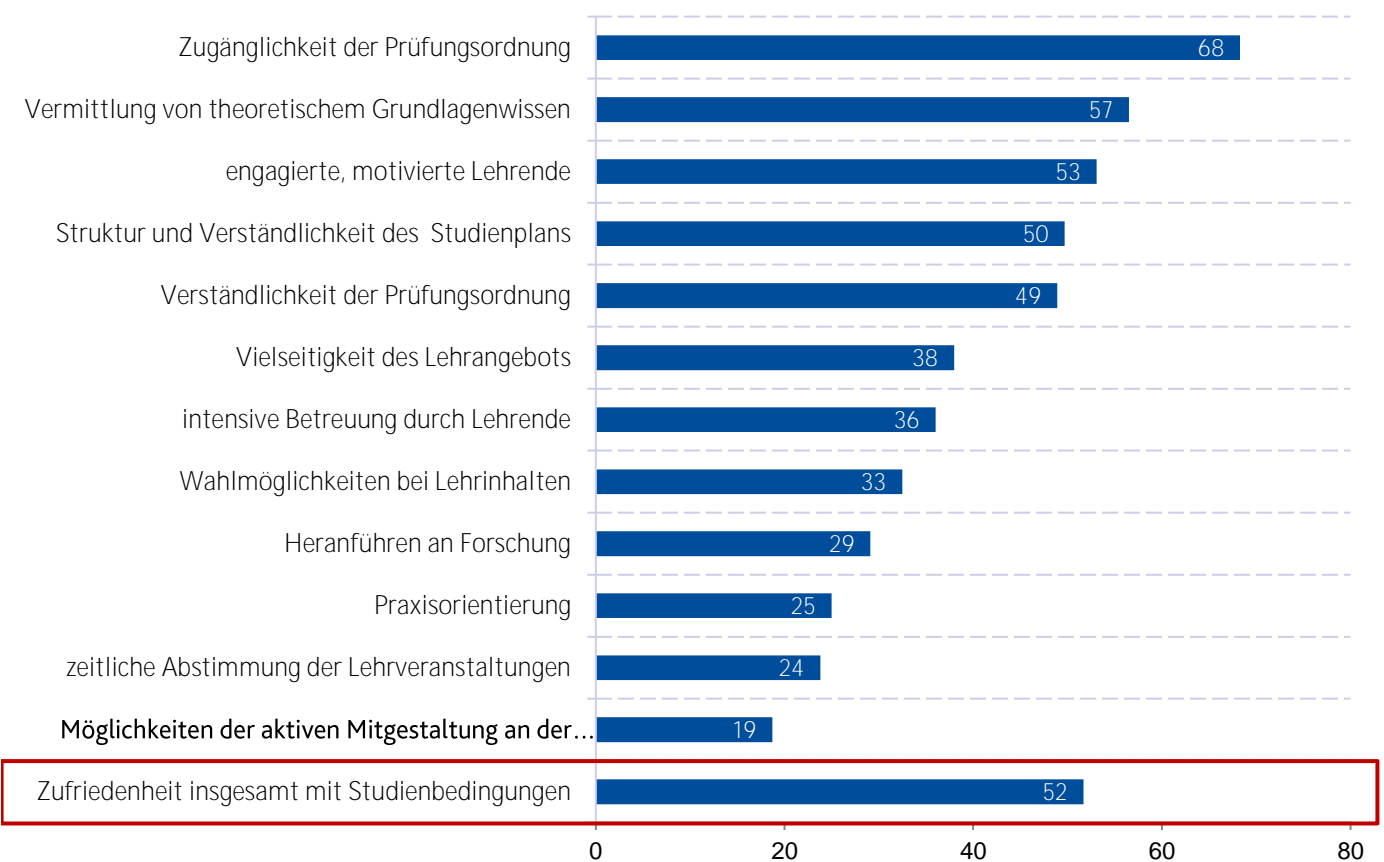
Zentrale Aussagen aus Befragungsergebnissen

Wichtigste Gründe der Hochschulwahl (Prozent; Mehrfachnennungen)




Frage: Warum haben Sie sich für die Universität Siegen entschieden (Studieneingangsbefragung WiSe 2018/2019)

Zufriedenheit mit den Studienbedingungen (Prozent; Werte 1 und 2 einer 5-stufigen Skala)



Frage: In welchem Maße werden Ihnen die folgenden Fähigkeiten/Kompetenzen durch das Studium vermittelt (5-stufige Skala von 1 'in sehr hohem Maße' bis 5 'gar nicht'), **Studierendenbefragung WiSe 2017/2018**)

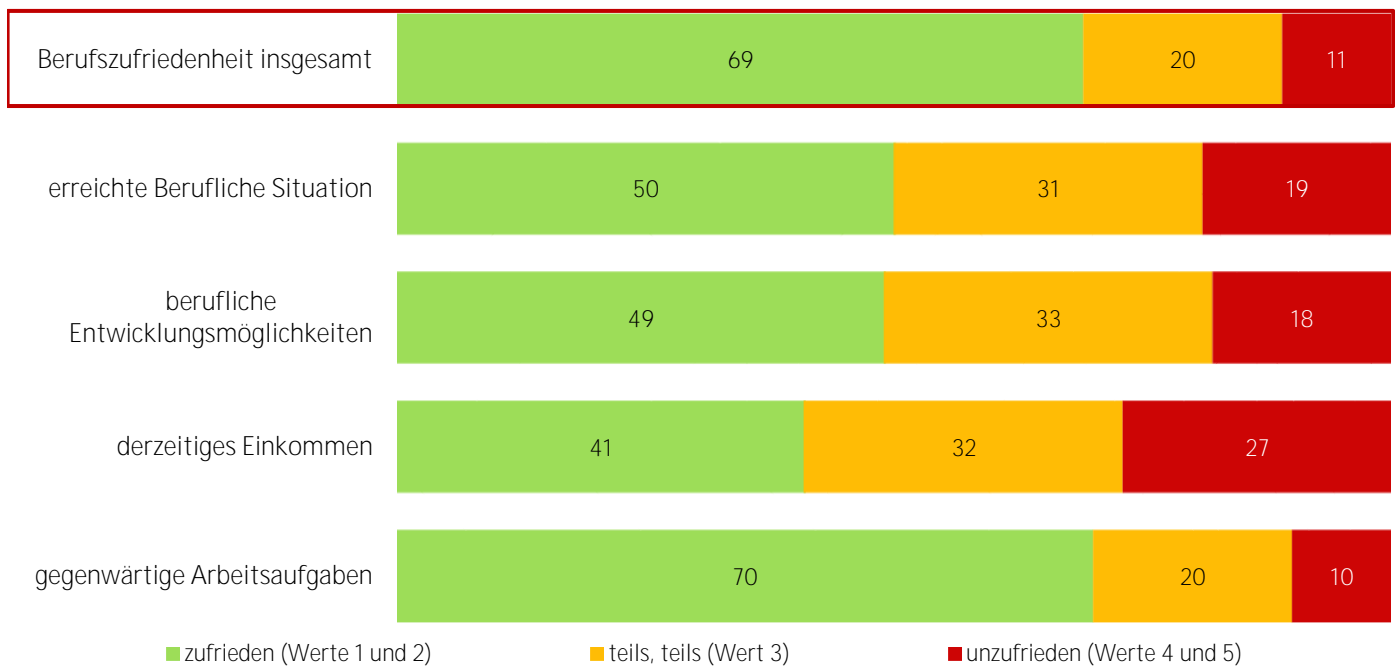
Rückblickende Studienentscheidung im Hinblick auf... (Prozent)



■ wahrscheinlich (Werte 1 und 2) ■ teils, teils (Wert 3) ■ unwahrscheinlich (Werte 4 und 5)

Frage: Wenn Sie - rückblickend - noch einmal die freie Wahl hätten, würden Sie...? Antwortskala von 1 = 'sehr wahrscheinlich' bis 5 = 'sehr unwahrscheinlich' (Absolventenbefragung Prüfungsjahrgang 2017)

Zufriedenheit mit verschiedenen Aspekten der beruflichen Situation (Prozent)



■ zufrieden (Werte 1 und 2) ■ teils, teils (Wert 3) ■ unzufrieden (Werte 4 und 5)

Fragen: Inwieweit sind Sie mit Ihrer beruflichen Situation insgesamt zufrieden? Inwieweit sind Sie mit den folgenden Aspekten Ihrer beruflichen Situation zufrieden? Antwortskala von 1 = 'sehr zufrieden' bis 5 = 'sehr unzufrieden'. (Absolventenbefragung Prüfungsjahrgang 2017)

III. Studium und Lehre

Bewerberdaten WiSe 2018/2019

Bewerber nach Anträgen (Alle Anträge die über das Online-Bewerbungsverfahren abgewickelt wurden)

Die Bewerberdaten beziehen sich auf das Semester in dem der Antrag gestellt wurde. Verglichen werden die Einschreibezahlen vom Vorjahr mit dem folgenden Einschreibesemester

Abschluss	Fach	Zulassungszahl	Bewerbungen	Einschreiber Vorjahr	Einschreiber aktuell
Fakultät I - Philosophische Fakultät					
Abschluss im Ausland	Allg. Literaturwissensch.		1	0	0
Abschluss im Ausland	Germanistik		3	15	0
Abschluss im Ausland	Sozialwissenschaften		1	12	5
Bachelor	Europäische Wirtschaftskommunikation	15	49	7	7
Bachelor	Geschichte		5	32	35
Bachelor	Medienwissenschaft	90	286	89	64
Bachelor	Sozialwissenschaften		5	89	46
Bachelor	Sozialwissenschaften in Europa	10	150	7	9
Bachelor	Sprache und Kommunikation		12	38	41
Bachelor Ergänzungsfach	Kommunikation und Medien	30	250	30	32
Bachelor Ergänzungsfach	Medienwissenschaft		1	58	49
Bachelor Ergänzungsfach	Sozialwissenschaften		3	21	14
Bachelor Kernfach	Geschichte		13	10	3
Bachelor Kernfach	Literatur, Kultur, Medien		104	53	35
Bachelor Kernfach	Medienwissenschaft		152	73	68
Bachelor Kernfach	Philosophie		13	18	22
Bachelor Kernfach	Sozialwissenschaften		73	38	41
Bachelor Kernfach	Sprache und Kommunikation		102	52	37
Bachelor Mehrfach Hauptfach	Geschichte		1	10	6
Bachelor Mehrfach Hauptfach	Medienwissenschaft		1	11	5
LA Bachelor GS	Englisch		493	57	59
LA Bachelor GS	Ev. Religionslehre		235	18	30
LA Bachelor GS	Kath. Religionslehre		297	30	28
LA Bachelor GS	Sprachliche Grundbildung		1.951	206	255
LA Bachelor GymGe	Deutsch		549	235	231
LA Bachelor GymGe	Englisch		436	172	203
LA Bachelor GymGe	Ev. Religionslehre		52	16	14
LA Bachelor GymGe	Französisch		43	13	14
LA Bachelor GymGe	Geschichte		286	123	122
LA Bachelor GymGe	Kath. Religionslehre		53	16	16
LA Bachelor GymGe	Philosophie/Praktische Philosophie		157	50	70
LA Bachelor GymGe	Sozialwissenschaften		378	191	210
LA Bachelor GymGe	Spanisch		54	34	25
LA Bachelor HRSGe	Deutsch		316	149	163
LA Bachelor HRSGe	Englisch		168	64	58
LA Bachelor HRSGe	Ev. Religionslehre		35	24	15
LA Bachelor HRSGe	Französisch		8	2	2
LA Bachelor HRSGe	Geschichte		147	58	51
LA Bachelor HRSGe	Kath. Religionslehre		41	13	17
LA Bachelor HRSGe	Praktische Philosophie		71	24	28
LA Bachelor HRSGe	Sozialwissenschaften		204	93	101
LA Master BK	Deutsch		1	13	15
LA Master BK	Englisch		2	5	6
LA Master GS	Ev. Religionslehre		2	12	15
LA Master GS	Sprachliche Grundbildung		7	77	96
LA Master GymGe	Deutsch		7	34	38
LA Master GymGe	Englisch		9	19	17
LA Master GymGe	Französisch		3	5	5
LA Master GymGe	Geschichte		2	13	14
LA Master GymGe	Sozialwissenschaften		2	27	21

Abschluss	Fach	Zulassungszahl	Bewerbungen	Einschreiber Vorjahr	Einschreiber aktuell
LA Master GymGe	Spanisch		4	8	7
LA Master HRSGe	Geschichte		1	18	19
LA Master HRSGe	Sozialwissenschaften		2	31	22
Master	Sozialwissenschaften		1	13	4
Summe		145	7.242	2.527	2.510

Fakultät II - Bildung - Architektur - Künste					
Abschluss im Ausland	Architektur		2	1	2
Bachelor	Architektur	120	531	111	111
Bachelor	Päd: Entwickl.u.Inklusion	40	446	45	42
Bachelor	Psychologie	30	1.425	0	65
Bachelor	Soziale Arbeit	300	1.715	240	452
Bachelor Kernfach	Kunstgeschichte		11	16	24
LA Bachelor BK	Bildungswissenschaften		1	70	69
LA Bachelor GS	Bildungswissenschaften	155	1.527	161	206
LA Bachelor GS	BiWi mit Förderpädagogik	45	665	43	49
LA Bachelor GS	Kunst		56	7	4
LA Bachelor GS	Musik		31	4	2
LA Bachelor GS	Sachunterricht	110	1.213	87	138
LA Bachelor GymGe	Bildungswissenschaften		1.141	519	498
LA Bachelor GymGe	Kunst		48	16	24
LA Bachelor GymGe	Kunst (Großfach)		7	1	6
LA Bachelor GymGe	Musik		10	6	6
LA Bachelor GymGe	Musik (Großfach)		4	5	3
LA Bachelor HRSGe	Bildungswissenschaften		409	196	167
LA Bachelor HRSGe	BiWi mit Förderpädagogik		173	61	106
LA Bachelor HRSGe	Kunst		18	4	2
LA Bachelor HRSGe	Musik		4	12	6
LA Master BK	Bildungswissenschaften		6	21	28
LA Master GS	Bildungswissenschaften		6	47	61
LA Master GS	BiWi mit Förderpädagogik		2	30	35
LA Master GS	Sachunterricht		5	39	49
LA Master GymGe	Bildungswissenschaften		15	71	75
LA Master GymGe	Kunst		1	1	6
LA Master HRSGe	Bildungswissenschaften		2	69	43
Master	Bildung u. Soziale Arbeit		6	63	59
Summe		800	9.480	1.946	2.338

Fakultät III - Wirtschaftswissenschaften - Wirtschaftsinformatik - Wirtschaftsrecht					
Bachelor	Betriebswirtschaftslehre	400	1.170	308	300
Bachelor	Deutsches und Europäisches	130	476	132	162
Bachelor	Volkswirtschaftslehre		5	32	59
Bachelor	Wirtschaftsinformatik		5	99	98
Bachelor Ergänzungsfach	Medienmanagement	35	150	19	39
Bachelor Ergänzungsfach	Wirtschaftswissenschaften		2	58	43
LA Master BK	Finanz-und Rechnungswesen, Steuern		2	0	0
LA Master BK	Wirtschaftslehre/Politik		1	7	10
LA Master BK	Wirtschaftswissenschaften		2	3	7
LA Master BK	Wirtschaftswissensch(gbF)		2	3	6
Master	Contr.u.Risikomanagement	55	1	43	34
Master	Human Comp. Interaction		193	25	26
Master	Management und Märkte	55	1	57	63
Promotion	Wirtschaftsinformatik		1	2	0
Summe		675	2.011	788	847

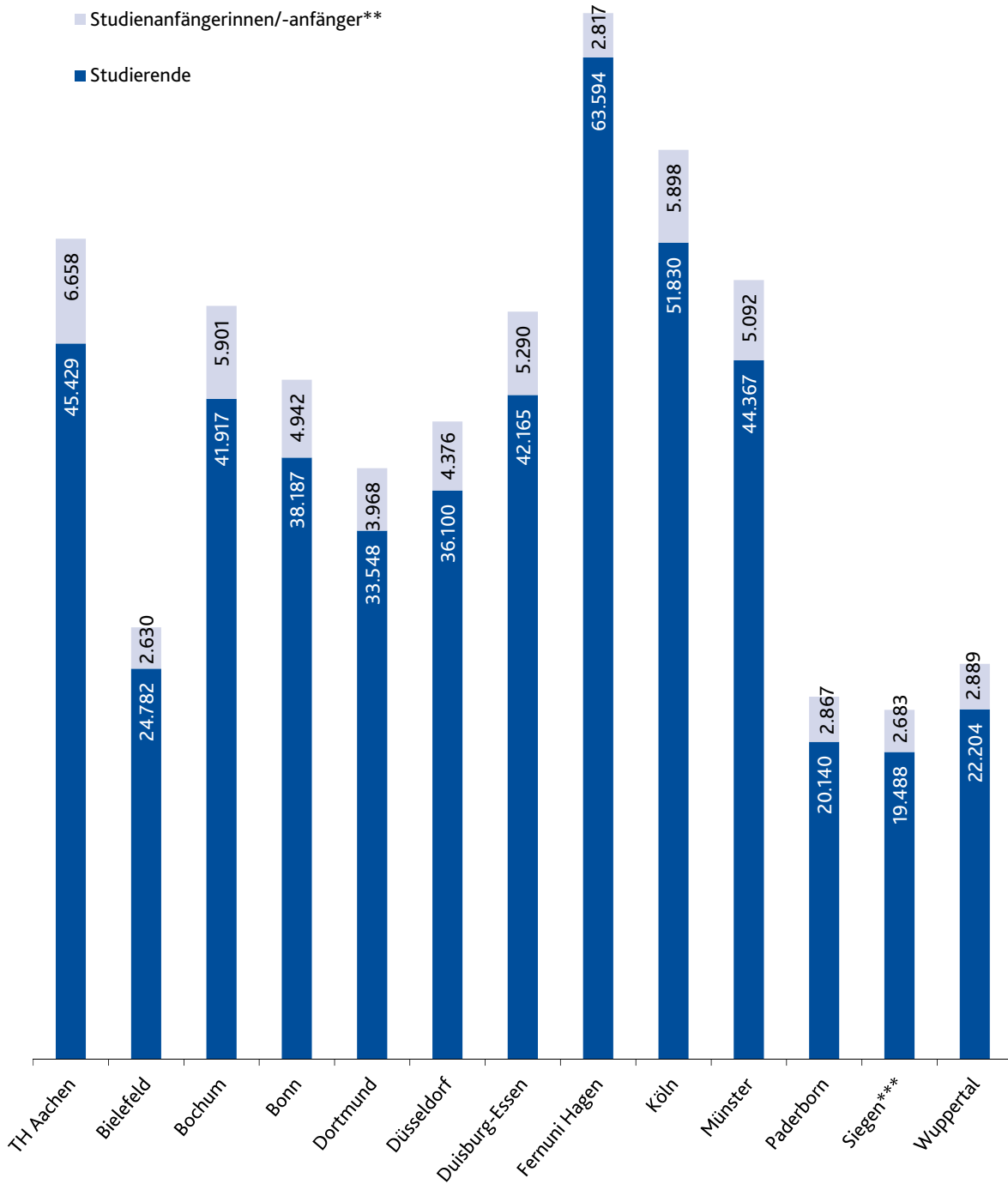
Abschluss	Fach	Zulassungszahl	Bewerbungen	Einschreiber Vorjahr	Einschreiber aktuell
Fakultät IV - Naturwissenschaftlich-Technische Fakultät					
Abschluss im Ausland	Elektrotechnik		1	0	5
Abschluss im Ausland	Maschinenbau		1	2	1
Abschluss im Ausland	Mechatronics		2	1	1
Bachelor	Bauingenieurwesen		6	85	104
Bachelor	Chemie		3	53	48
Bachelor	Elektrotechnik		6	57	47
Bachelor	Informatik		3	109	117
Bachelor	Maschinenbau		1	114	91
Bachelor	Mathematik		3	53	71
Bachelor	Physik		1	43	40
Bachelor	Wirtschaftsingenieurwesen		4	99	92
LA Bachelor BK	Mathematik		1	8	5
LA Bachelor GS	Mathematische Grundbild.		1.951	204	258
LA Bachelor GymGe	Biologie	20	352	41	12
LA Bachelor GymGe	Chemie		55	36	16
LA Bachelor GymGe	Informatik		26	14	9
LA Bachelor GymGe	Mathematik		196	110	78
LA Bachelor GymGe	Physik		15	15	15
LA Bachelor HRSGe	Biologie	40	138	33	37
LA Bachelor HRSGe	Chemie		18	9	10
LA Bachelor HRSGe	Informatik		8	7	4
LA Bachelor HRSGe	Mathematik		107	64	76
LA Bachelor HRSGe	Physik		4	9	4
LA Master BK	Chemie		1	0	0
LA Master BK	Maschinenbautechnik		1	0	2
LA Master GS	Mathematische Grundbild.		7	77	96
LA Master GymGe	Mathematik		2	9	10
LA Master HRSGe	Mathematik		1	37	30
Master	Chemistry		162	19	17
Master	Informatik		549	19	28
Master	Maschinenbau		1	30	34
Master	Physik		1	7	12
Promotion	Bauingenieurwesen		2	3	4
Promotion	Maschinenbau		1	3	7
Summe		60	3.630	1.370	1.381

Studiengänge die keiner Fakultät zugeordnet sind					
Abschluss im Ausland			1	0	0
LA Bachelor BK	Sport (DSHS Köln)		1	1	3
LA Bachelor GS	Sport (DSHS Köln)		77	4	5
LA Bachelor GymGe	BiWi (DSHS Köln)		67	0	0
LA Bachelor GymGe	Sport (DSHS Köln)		97	4	1
LA Bachelor HRSGe	Sport (DSHS Köln)		21	0	6
LA Master sonderpädagogische			1	0	0
Master			147	0	0
Sonstiger Abschluss	Deutschkurs		1	0	0
Summe			413	9	15

Summe Gesamt		1.680	22.776	6.640	7.091
---------------------	--	-------	--------	-------	-------

Studierende insgesamt

Studienanfängerinnen/-anfänger und Studierende an den Hochschulen des Landes NRW (WiSe 2018/2019*)



* Quelle: IT.NRW; vorläufige Zahlen

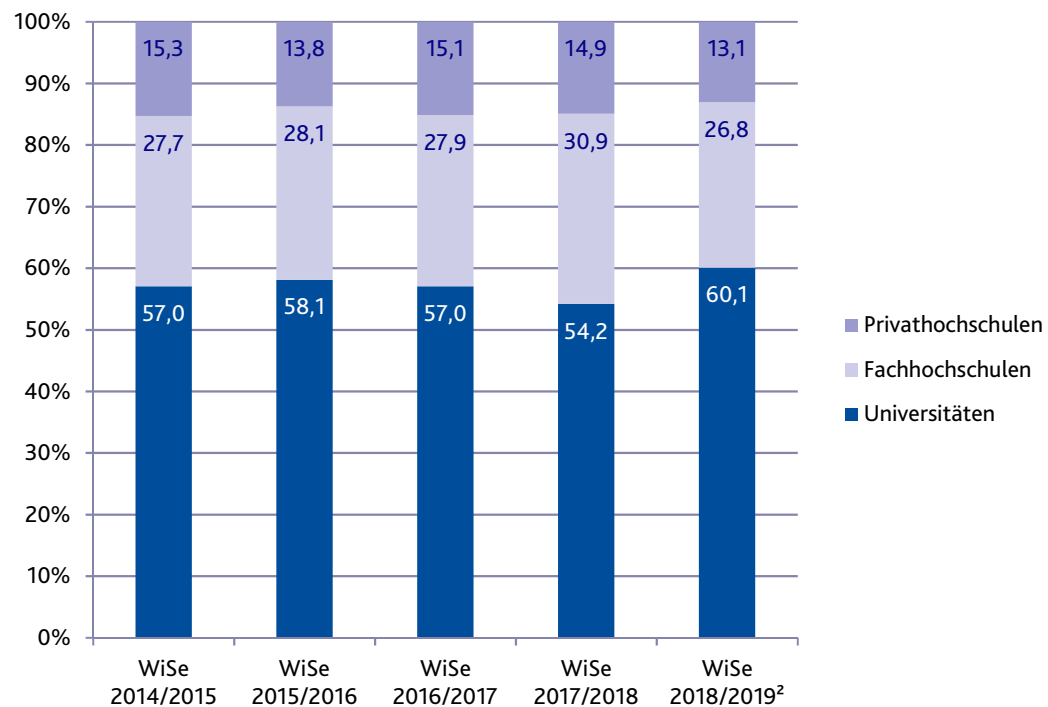
** 1. Hochschulsemester (Erstimmatrikulierte an einer deutschen Hochschule)

*** Daten Uni Siegen, inkl. Zweithörer (2 Anfänger, 112 insgesamt)

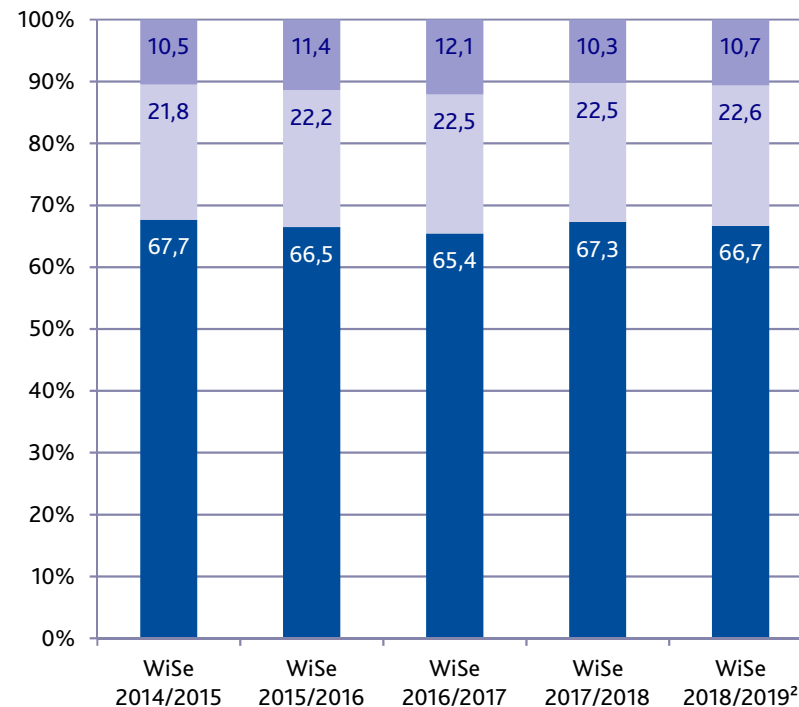
Entwicklung der Studierenden nach ausgewählten Hochschularten in NRW¹

Hochschulart	WiSe 2014/2015		WiSe 2015/2016		WiSe 2016/2017		WiSe 2017/2018		WiSe 2018/2019	
	Anfänger	gesamt	Anfänger	gesamt	Anfänger	gesamt	Anfänger	gesamt	Anfänger	gesamt
Universitäten	58.936	468.816	57.835	477.650	56.116	476.436	46.432	489.355	56.439	488.855
Fachhochschulen	28.627	151.343	28.020	159.304	27.415	163.508	26.460	163.471	25.203	165.936
Privathochschulen	15.797	72.751	13.703	81.750	14.885	88.312	12.809	74.564	12.294	78.298
	103.360	692.910	99.558	718.704	98.416	728.256	85.701	727.390	93.936	733.089

Studienanfängerinnen und Studienanfänger



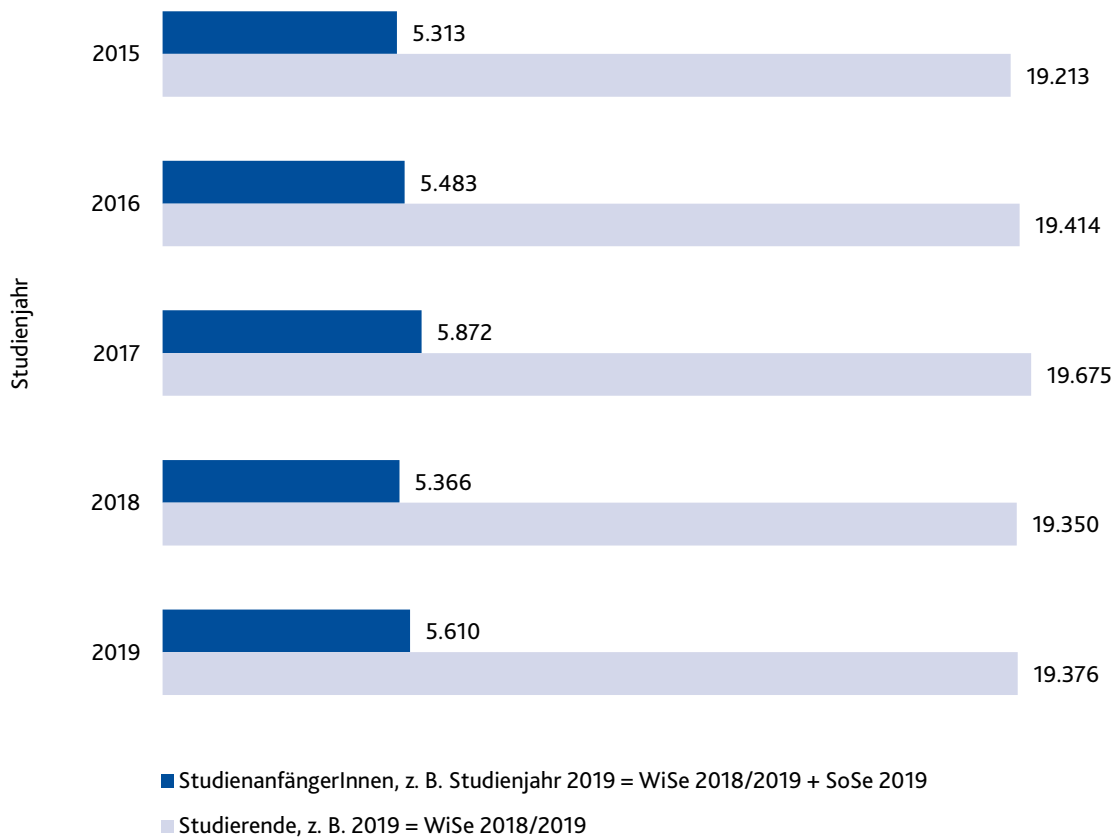
Studierende gesamt



¹ Quelle: amtliche Hochschulstatistik (IT.NRW)

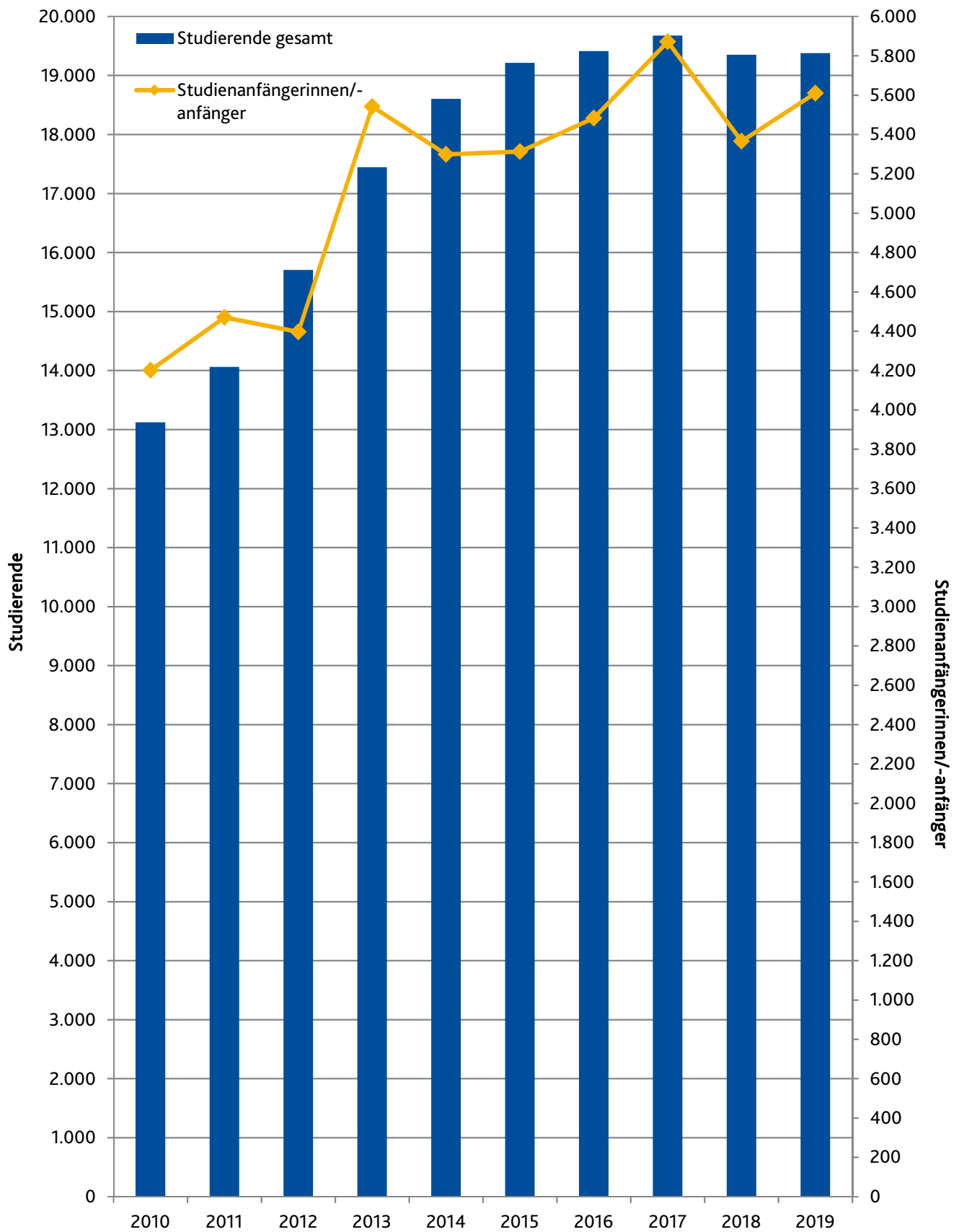
² vorläufige Zahlen; Schätzung der Hochschulen

Studienanfängerinnen/Studienanfänger und Studierende an der Universität Siegen¹



¹ ohne Beurlaubte, Zweithörer und ausländische Studierende im Deutschkurs (1. Studiengang, 1. Fach)

Entwicklung der Studierendenzahlen¹ an der Universität Siegen 2010 - 2019



¹ ohne Beurlaubte, Zweithörer und ausländische Studierende im Deutschkurs (1. Studiengang, 1. Fach)

Regionale Herkunft der Studierenden

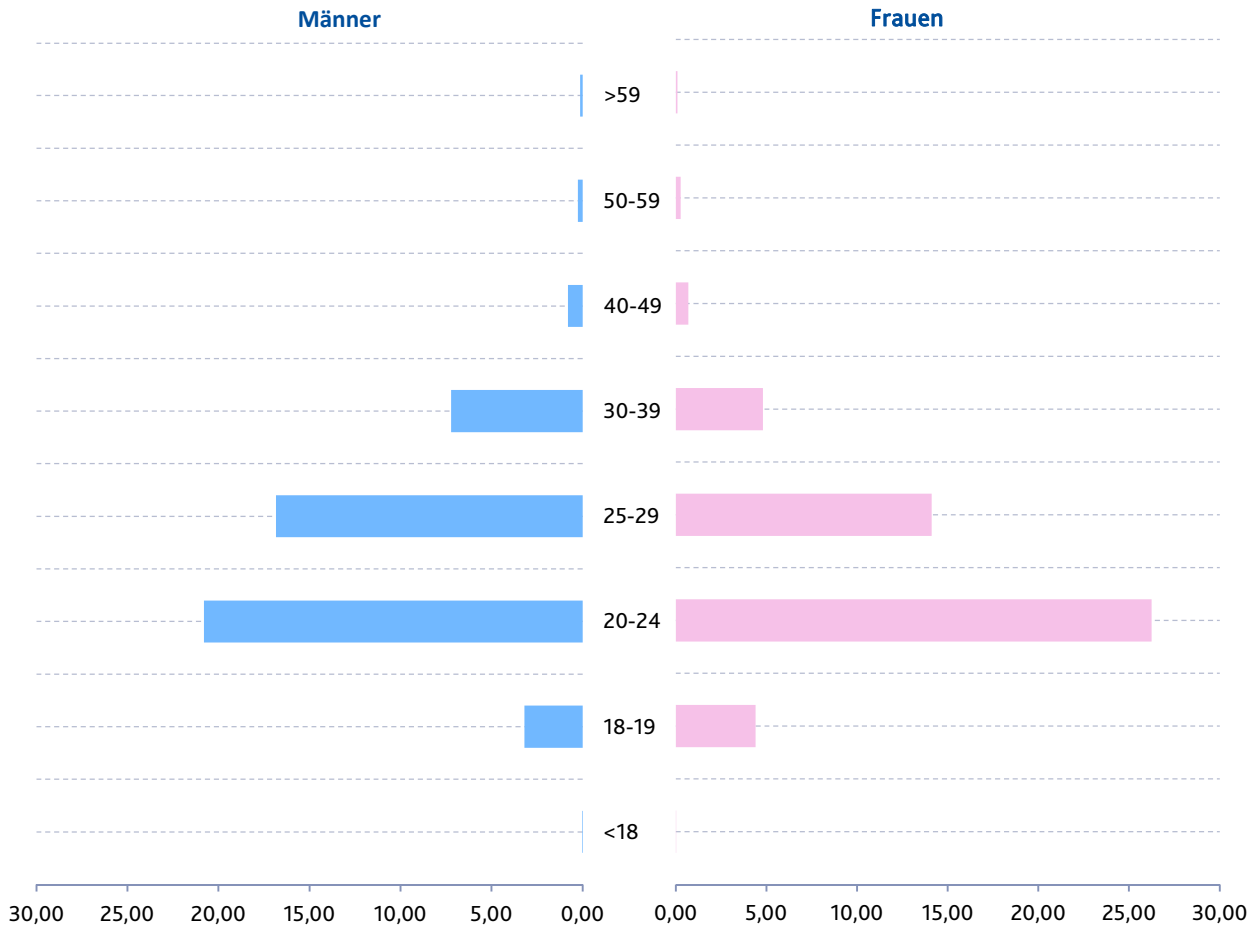
Heimatwohnsitz der Studierenden die als Haupthörer eingeschrieben sind
abzüglich der Beurlaubten und ausländischen Studierenden im Deutschkurs

Ort	WiSe 2014/2015		WiSe 2015/2016		WiSe 2016/2017		WiSe 2017/2018		WiSe 2018/2019	
	Summe	%	Summe	%	Summe	%	Summe	%	Summe	%
Baden-Württemberg	242	1,25	235	1,21	228	1,16	209	1,08	189	0,97
Bayern	137	0,70	137	0,70	138	0,69	118	0,61	108	0,55
Berlin	47	0,24	46	0,24	52	0,26	45	0,23	44	0,23
Brandenburg	23	0,12	18	0,09	18	0,09	18	0,09	20	0,10
Bremen	8	0,04	12	0,06	15	0,08	16	0,08	9	0,05
Hamburg	31	0,16	38	0,20	50	0,25	46	0,24	39	0,20
Hessen	729	3,79	721	3,71	694	3,53	629	3,25	601	3,10
Lahn-Dill-Kreis	382	1,99	368	1,90	361	1,83	325	1,68	328	1,69
Marburg-Biedenkopf	66	0,34	74	0,38	68	0,35	59	0,30	52	0,27
Mecklenburg-Vorpommern	14	0,07	19	0,10	17	0,08	15	0,08	12	0,06
Niedersachsen	318	1,65	307	1,58	300	1,52	255	1,32	239	1,23
Nordrhein-Westfalen	15.634	81,37	15.766	81,21	15.851	80,56	15.589	80,57	15.555	80,28
Kreis Olpe	1.352	7,04	1.332	6,86	1.375	6,99	1.388	7,17	1.403	7,24
Kreis Siegen-Wittgenstein	6.639	34,55	6.605	34,02	6.352	32,28	6.346	32,80	6.562	33,87
Märkischer Kreis	790	4,11	821	4,23	832	4,23	799	4,13	832	4,29
Oberbergischer Kreis	1.022	5,32	1.016	5,23	1.053	5,35	1.034	5,34	1.031	5,32
Rhein-Sieg-Kreis	955	4,97	934	4,81	953	4,84	901	4,66	879	4,54
Rheinland-Pfalz	1.587	8,26	1.598	8,23	1.605	8,15	1.591	8,22	1.563	8,06
Landkreis Altenkirchen	1.162	6,05	1.160	5,97	1.182	6,01	1.188	6,14	1.176	6,07
Westerwaldkreis	202	1,05	219	1,13	217	1,10	212	1,10	208	1,07
Saarland	26	0,14	27	0,14	27	0,14	23	0,12	22	0,11
Sachsen	18	0,09	19	0,10	19	0,10	22	0,11	23	0,12
Sachsen-Anhalt	19	0,10	13	0,07	21	0,11	20	0,10	14	0,07
Schleswig-Holstein	55	0,29	61	0,32	56	0,28	40	0,21	39	0,20
Thüringen	17	0,09	21	0,11	19	0,10	18	0,09	24	0,12
Summe Universität										
Innerhalb des Bundesgebietes	18.905	98,40	19.038	98,06	19.110	97,13	18.654	96,40	18.501	95,48
Hochschulregion Siegen	11.549	60,11	11.521	59,34	11.372	57,80	11.292	58,36	11.540	59,56
Innerhalb des Bundesgebietes ohne HSR Siegen	7.356	38,29	7.517	38,72	7.738	39,33	7.362	38,05	6.961	35,93
Außerhalb des Bundesgebietes	308	1,60	376	1,94	565	2,87	696	3,60	875	4,52
	19.213		19.414		19.675		19.350		19.376	

Anmerkungen und Definitionen:

Die Hochschulregion bestehend aus dem Kreis Siegen-Wittgenstein, Kreis Olpe, Lahn-Dill-Kreis, Landkreis Altenkirchen, Westerwaldkreis, Märkischer Kreis und Oberbergischer Kreis

Altersstruktur der Studierenden nach Geschlecht im WiSe 2018/2019 in %



Altersentwicklung der Studierenden¹

Wintersemester	Insgesamt	gesamt		<20		20 - 24		25 - 29		30 - 39		>40	
		m	w	m	w	m	w	m	w	m	w	m	w
2014/2015	19.213	9.660	9.553	628	840	4.468	5.283	3.064	2.477	1.255	776	245	177
2015/2016	19.414	9.889	9.525	637	827	4.418	5.107	3.275	2.594	1.310	816	249	181
2016/2017	19.675	9.959	9.716	691	945	4.413	5.116	3.303	2.628	1.333	823	219	204
2017/2018	19.350	9.674	9.676	600	865	4.168	5.117	3.344	2.646	1.339	852	223	196
2018/2019	19.376	9.553	9.823	627	859	4.029	5.085	3.263	2.735	1.399	933	235	211

¹ Studierende, die als Haupthörer eingeschrieben sind abzüglich der Beurlaubten und ausländischen Studierenden im Deutschkurs und ohne Studierende, welche keiner Fakultät zugeordnet werden können (Fach abgeschlossen oder an anderer Hochschule).

Aus datenschutzrechtlichen Gründen wurden Altersangaben, in denen nur wenige Personen zu verzeichnen sind, mit einer anderen Gruppe zusammengefasst.

**Studienanfängerinnen und Studienanfänger
im Wintersemester 2018/2019 (1. Fachsemester)**

Abschluss		Hochschulregion		Summe
		innerhalb ¹	außerhalb	
Lehramt <i>davon in²</i>	Bachelor	639	456	1.401
	<i>Deutsch</i>	175	127	
	<i>Mathe</i>	62	30	
	Master	186	120	
Bachelor <i>davon in²</i>		1.506	857	2.363
	<i>Soziale Arbeit</i>	235	216	
	<i>Architektur</i>	61	50	
	<i>Betriebswirtschaftslehre</i>	194	104	
	<i>Wirtschaftsrecht, Dt. und Europ.</i>	101	60	
	<i>Bauingenieurwesen</i>	86	18	
	<i>Maschinenbau</i>	77	12	
	<i>Wirtschaftsingenieurwesen</i>	74	10	
	<i>Informatik</i>	80	32	
Master <i>davon in²</i>		285	457	742
	<i>Bildung u. Soziale Arbeit</i>	36	23	
	<i>Accounting, Auditing and Taxation</i>	56	24	
	<i>Contr. u. Risikomanagement</i>	99	19	
	<i>Economic Policy</i>	29	34	
	<i>Chemie</i>	28	12	
	<i>Maschinenbau</i>	137	6	
	<i>Wirtschaftsingenieurwesen</i>	90	3	
Summe	2.616	1.890	4.506	
Promovierende	34	34	68	
Abschluss im Ausland	1	71	72	
Uni Siegen insgesamt	2.651	1.995	4.646	

¹ bestehend aus dem Kreis Siegen-Wittgenstein, Kreis Olpe, Lahn-Dill-Kreis, Landkreis Altenkirchen, Westerwaldkreis, Märkischer Kreis und Oberbergischer Kreis (Heimatwohnsitz, Deutsche Studierende)

² ausgewählte Studiengänge

Studierende im Wintersemester 2018/2019

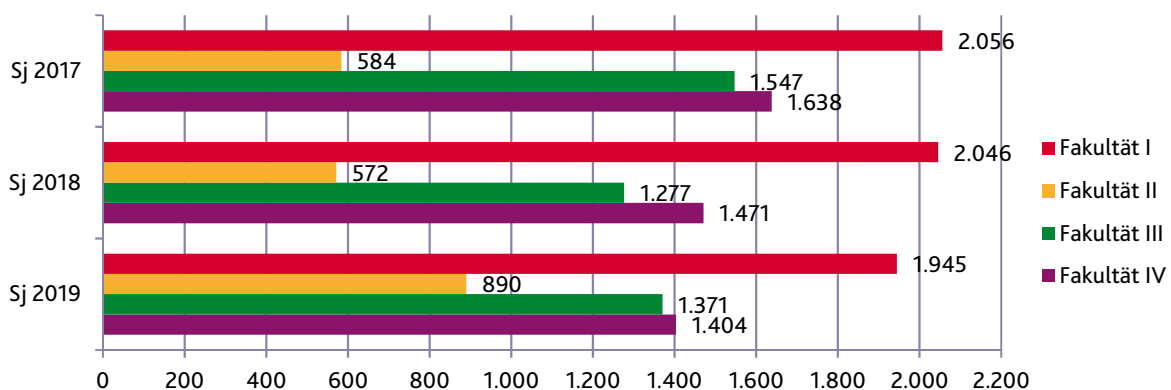
Abschluss		Hochschulregion		Summe
		innerhalb ¹	außerhalb	
Lehramt davon in ²	Bachelor	2.139	1.439	4.679
	<i>Englisch</i>	320	217	
	<i>Deutsch</i>	589	478	
	<i>Mathematik</i>	243	101	
	Master	647	454	
Bachelor davon in ²		6.738	3.767	10.505
	<i>Sozialwissenschaften</i>	261	183	
	<i>Literatur, Kultur, Medien</i>	252	225	
	<i>Sprache u. Kommunikation</i>	268	151	
	<i>Medienwissenschaften</i>	313	296	
	<i>Soziale Arbeit</i>	753	442	
	<i>Architektur</i>	299	217	
	<i>Betriebswirtschaftslehre</i>	1.195	881	
	<i>Wirtschaftsinformatik</i>	287	114	
	<i>Wirtschaftsrecht</i>	346	197	
	<i>Bauingenieurwesen</i>	312	61	
	<i>Maschinenbau</i>	448	58	
	<i>Wirtschaftsingenieurwesen</i>	500	92	
	<i>Elektrotechnik</i>	180	73	
<i>Informatik</i>	433	162		
Master davon in ²		1.582	1.700	3.282
	<i>Roads to Democracy(ies)</i>	10	28	
	<i>Kom. u. Fremdsp. im Beruf</i>	66	64	
	<i>Literaturwissenschaft</i>	54	52	
	<i>Medien und Gesellschaft</i>	70	64	
	<i>Bildung u. Soziale Arbeit</i>	139	77	
	<i>Controlling u. Risikomanagement</i>	99	120	
	<i>Economic Policy</i>	29	84	
	<i>Management und Märkte</i>	90	148	
	<i>Wirtschaftsrecht</i>	52	54	
	<i>Physik</i>	33	16	
	<i>Chemie</i>	28	47	
	<i>Maschinenbau</i>	137	53	
	<i>Wirtschaftsingenieurwesen</i>	90	38	
<i>Elektrotechnik</i>	64	31		
<i>Mechatronics</i>	14	178		
Summe	11.106	7.360	18.466	
Promovierende	383	369	752	
altes Lehramt	49	31	80	
Abschluss im Ausland	2	76	78	
Uni Siegen insgesamt	11.540	7.836	19.376	

¹ bestehend aus dem Kreis Siegen-Wittgenstein, Kreis Olpe, Lahn-Dill-Kreis, Landkreis Altenkirchen, Westerwaldkreis Märkischer Kreis und Oberbergischer Kreis (Heimatwohnsitz, Deutsche Studierende)

² ausgewählte Studiengänge

Anzahl der Studienanfängerinnen und Studienanfänger¹

Studienfach	Sj. ² 2017			Sj. ² 2018			Sj. ² 2019			
	gesamt	weibl. in %	ausl. in %	gesamt	weibl. in %	ausl. in %	gesamt	weibl. in %	ausl. in %	
Fakultät I	Philosophie	35	40,0	2,9	42	42,9	11,9	51	41,2	2,0
	Ev. Theologie	29	62,1		34	64,7	5,9	16	37,5	
	Kath. Theologie	16	62,5		5	60,0		12	58,3	
	Sozialwissenschaften	269	58,4	13,4	249	56,2	15,7	198	49,0	12,6
	Geschichte	158	39,2	16,5	163	39,9	27,6	149	45,0	14,1
	Anglistik	231	61,0	10,4	267	70,4	9,0	257	68,5	9,7
	Germanistik	776	82,1	8,2	764	80,2	7,3	804	82,0	3,9
	Romanistik	326	80,7	7,4	263	83,7	4,9	233	74,7	18,5
	Medienwissenschaft	216	72,2	4,6	259	67,2	6,6	225	62,7	4,4
	Summe	2.056	70,9	9,0	2.046	70,5	9,8	1.945	69,3	8,0
Fakultät II	Pädagogik	406	79,6	3,4	387	82,7	5,9	626	82,6	5,6
	Psychologie ³							64	84,4	4,7
	Kunst	9	88,9		27	81,5		42	78,6	
	Musik	1			5			6	50,0	16,7
	Architektur	168	67,3	15,5	153	68,0	11,8	152	55,3	13,2
	Summe	584	76,0	6,8	572	78,3	7,5	890	77,6	6,6
Fak. III	Wirtschaftswissenschaften (inkl. Wirtschaftsinformatik)	1.292	45,0	14,7	1.106	44,2	14,8	1.150	44,6	16,2
	Wirtschaftsrecht	255	56,5	9,0	171	60,2	11,7	221	57,9	6,3
	Summe	1.547	46,9	13,8	1.277	46,4	14,4	1.371	46,8	14,6
Fakultät IV	Mathematik	282	57,4	5,7	268	56,3	11,9	245	54,7	8,2
	Physik	149	43,6	12,8	141	46,1	19,1	136	35,3	28,7
	Chemie (inkl. Biologie)	179	56,4	17,3	188	48,9	21,8	140	47,1	22,1
	Bauingenieurwesen	132	28,8	16,7	114	23,7	14,9	129	19,4	13,2
	Maschinenbau	442	15,4	15,8	379	14,2	16,4	328	9,8	14,6
	Elektrotechnik (inkl. Informatik)	454	26,2	31,3	381	24,9	32,3	426	23,5	35,7
	Summe	1.638	33,8	18,3	1.471	32,9	20,5	1.404	28,8	21,9
Sonstige ⁴	47	78,7								
Insgesamt	5.872	54,8	12,6	5.366	55,3	13,6	5.610	55,0	12,9	



Die Bachelorstudiengänge Literatur, Kultur, Medien und Sprache u. Kommunikation und der Masterstudiengang Sprachwissenschaft wurden aus kapazitiver Sicht der Lehrinheit Romanistik zugeordnet, für die auch die Lehrinheiten Anglistik, Germanistik und Medienwissenschaften Lehrleistungen erbringen.

Der Masterstudiengang Literaturwissenschaft wurde aus kapazitiver Sicht der Lehrinheit Germanistik zugeordnet, an dem auch die Lehrinheiten Anglistik und Romanistik beteiligt sind.

¹ Studienanfängerinnen/-anfänger im 1. Studienfach des 1. Studienganges (ohne Beurlaubte, Zweithörer und ausländische Studierende im Deutschkurs)

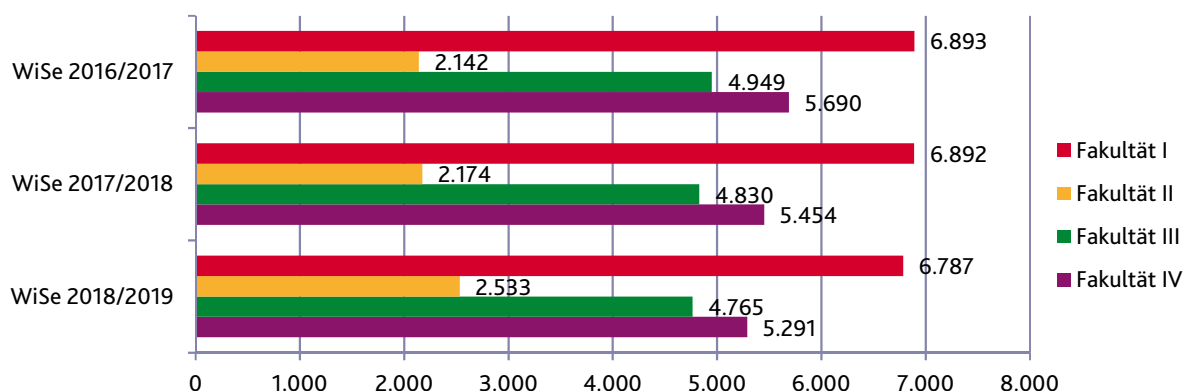
² Sj. = Studienjahr (z. B. 2018 = WiSe 2018/2019 + SoSe 2019)

³ seit WiSe 2018/2019 eigenständige Lehrinheit

⁴ Studierende, die keiner Fakultät zugeordnet werden können (Brücken ins Studium, Fach abgeschl. oder an Zweithochschule)

Anzahl der Studierenden¹

Studienfach	WiSe 2016/2017			WiSe 2017/2018			WiSe 2018/2019			
	gesamt	weibl. in %	ausl. in %	gesamt	weibl. in %	ausl. in %	gesamt	weibl. in %	ausl. in %	
Fakultät I	Philosophie	103	38,8	4,9	114	38,6	4,4	121	36,4	4,1
	Ev. Theologie	89	60,7	4,5	93	55,9	6,5	83	56,6	4,8
	Kath. Theologie	52	61,5		38	55,3		38	52,6	
	Sozialwissenschaften	840	51,2	8,1	802	51,4	9,9	751	49,5	8,7
	Geschichte	630	39,8	17,6	585	36,8	20,0	539	38,6	15,8
	Anglistik	780	63,7	9,9	795	65,3	9,6	827	67,0	9,3
	Germanistik	2.217	78,0	6,9	2.344	78,4	6,9	2.455	78,8	5,6
	Romanistik	1.313	77,2	6,6	1.203	76,8	6,7	1.051	75,5	8,0
	Medienwissenschaft	869	65,5	4,7	918	65,0	5,3	922	63,8	8,1
	Summe	6.893	67,0	7,9	6.892	67,1	8,3	6.787	67,2	7,8
Fakultät II	Pädagogik (inkl. Psychologie)	1.410	77,5	4,1	1.444	77,4	5,0	1.732	81,2	5,5
	Psychologie ³							64	84,4	4,7
	Kunst	54	81,5	1,9	63	77,8	3,2	79	86,1	5,1
	Musik	32	37,5	3,1	27	37,0	3,7	20	45,0	10,0
	Architektur - Städtebau	646	63,2	14,2	640	63,6	13,9	638	62,4	15,0
	Summe	2.142	72,7	7,1	2.174	72,9	7,5	2.533	76,4	7,9
Fak. III	Wirtschaftswissenschaften (inkl. Wirtschaftsinformatik)	4.270	38,7	13,0	4.155	39,5	13,4	4.065	39,6	14,8
	Wirtschaftsrecht	679	55,7	8,2	675	56,7	9,5	700	54,9	8,9
	Summe	4.949	41,0	12,3	4.830	41,9	12,8	4.765	41,8	13,9
Fakultät IV	Mathematik	926	53,5	7,0	849	52,8	8,6	794	52,6	8,8
	Physik	346	32,9	20,2	370	33,5	21,4	394	33,8	24,4
	Chemie (inkl. Biologie)	592	49,3	18,9	584	46,6	20,7	526	43,7	21,7
	Bauingenieurwesen	511	27,2	11,0	479	28,2	12,1	478	27,6	13,2
	Maschinenbau	1.960	12,3	11,1	1.854	12,5	11,6	1.712	12,2	13,0
	Elektrotechnik (inkl. Informatik)	1.355	17,1	30,8	1.318	18,0	30,5	1.387	19,3	32,5
	Summe	5.690	26,6	16,5	5.454	26,5	17,4	5.291	26,3	19,2
davon Promovierende	777	40,2	28,3	756	41,5	28,6	752	42,4	27,5	
Sonstige ²	1									
Insgesamt	19.675	49,4	11,4	19.350	50,0	11,9	19.376	51,0	12,5	



Die Bachelorstudiengänge Literatur, Kultur, Medien und Sprache u. Kommunikation und der Masterstudiengang Sprachwissenschaft wurden aus kapazitativer Sicht der Lehrinheit Romanistik zugeordnet, für die auch die Lehrheiten Anglistik, Germanistik und Medienwissenschaften Lehrleistungen erbringen.

Der Masterstudiengang Literaturwissenschaft wurde aus kapazitativer Sicht der Lehrinheit Germanistik zugeordnet, an dem auch die Lehrheiten Anglistik und Romanistik beteiligt sind.

¹ Studierende im 1. Studienfach des 1. Studienganges (ohne Beurlaubte, Zweithörer und ausländische Studierende im Deutschkurs)

² Studierende, die keiner Fakultät zugeordnet werden können (Fach abgeschlossen oder an einer Zweithochschule)

³ seit WiSe 2018/2019 eigenständige Lehrinheit

Anzahl der Studienanfängerinnen/Studienanfänger und Studierenden nach Abschlussart

Studienanfängerinnen/-anfänger und Studierende im 1. Studiengang und 1. Fach

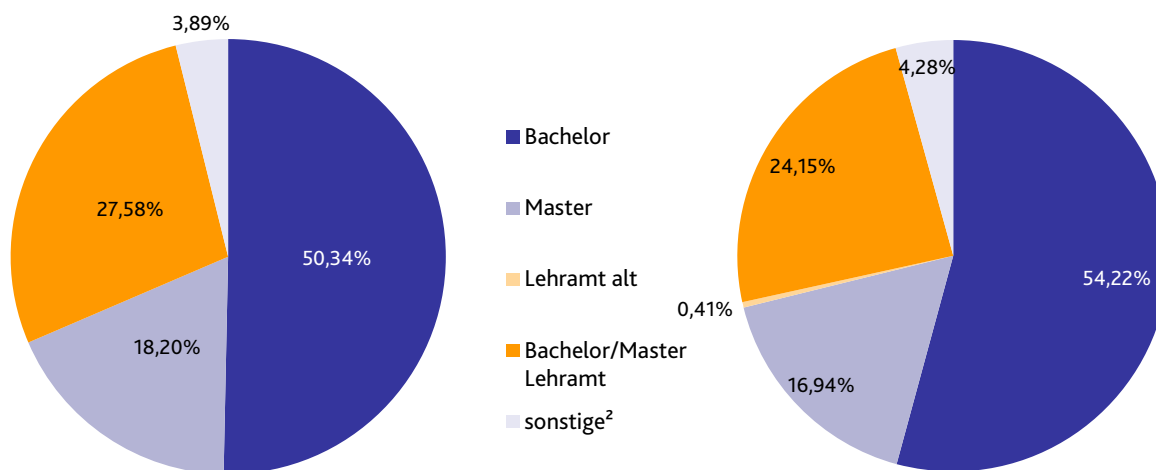
	insges.	Fach-Bachelor			Fach-Master	in %	sonstige ²	in %
		ges.	in %	davon dual				
Studienanfängerinnen/-anfänger S ^j 2019	5.610	2.824	50,34	54	1.021	18,20	218	3,89
Studierende im WiSe 2018/2019	19.376	10.505	54,22	213	3.282	16,94	830	4,28

Lehramt (alt)	insges.	in %	GHR-G	in %	GHR-HR	in %	GyGe	in %	BK	in %
Studierende im WiSe 2018/2019	80	0,41	3	3,75	8	10,00	56	70,00	13	16,25

Bachelor/Master Lehramt	insges.	in %	GS		in %	HRSGe		in %	GymGe		in %	BK		in %
			Ba	Ma		ges.	Ba		Ma	ges.		Ba	Ma	
Studienanfängerinnen/-anfänger S ^j 2019	1.547	27,58	254	154	26,37	277	137	26,76	504	116	40,08	60	45	6,79
Studierende im WiSe 2018/2019	4.679	24,15	671	293	20,60	1119	389	32,23	1501	309	38,68	287	110	8,48

Studienanfängerinnen und -anfänger

Studierende



¹ Studienjahr 2019 = WiSe 2018/2019 + SoSe 2019 (ohne Beurlaubte, Zweithörer und ausländische Studierende im Deutschkurs)

² Sonstige: Promovierende, Abschluss im Ausland, sonstiger Abschluss

Abkürzungen

GHR-G = Grundschule
 GHR-HR = Haupt-/Realschule
 GyGe = Gymnasium/Gesamtschule
 BK = Berufskolleg
 GS = Grundschule
 HRSGe = Haupt-/Real-/Gesamtschule
 GymGe = Gymnasium/Gesamtschule

Entwicklung der Anzahl der Studienanfängerinnen und Studienanfänger nach Abschlussart

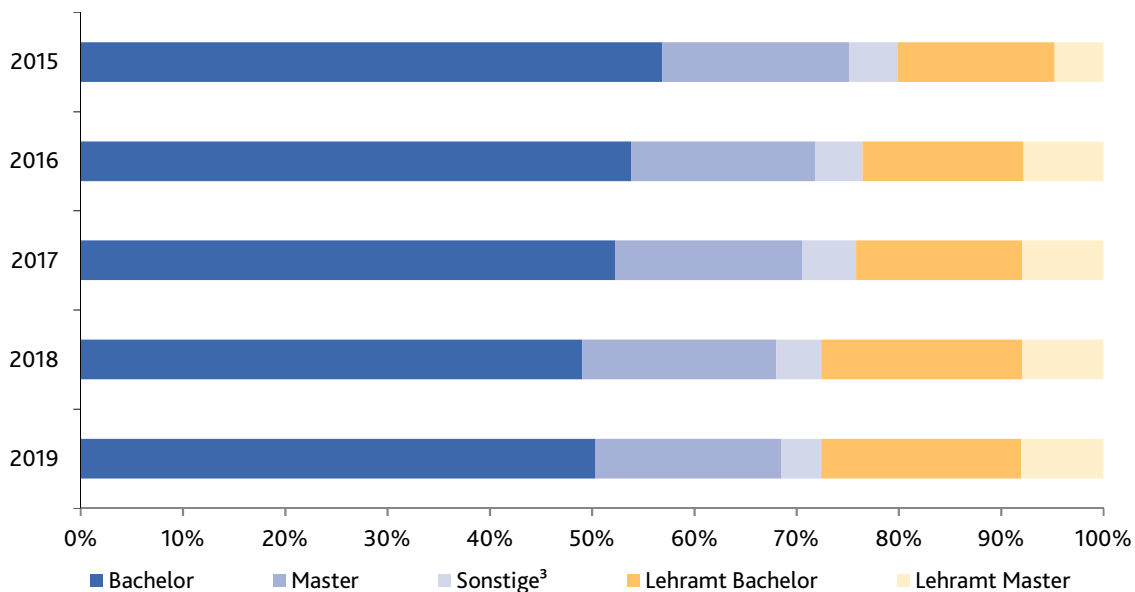
Personenzählung (Studierende im 1. Studiengang und 1. Fach)

Studienjahr ¹	Studienanfängerinnen/-anfänger insgesamt	Bachelor Gesamt	in %	Master Gesamt	in %	Sonst. ²	in %
2015	5.313	3.839	72,26	1.223	23,02	251	4,72
2016	5.483	3.813	69,54	1.417	25,84	253	4,61
2017	5.872	4.022	68,49	1.539	26,21	311	5,30
2018	5.366	3.688	68,73	1.444	26,91	234	4,36
2019	5.610	3.919	69,86	1.473	26,26	218	3,89

Die Gesamtzahlen sind wie folgt auf die Fachstudiengänge und Lehrämter aufgeteilt

Studienjahr ¹	Fachstudiengänge		Bachelor	in %	Master	in %
	insgesamt	%				
2015	3.992	75,14	3.023	56,90	969	18,24
2016	3.939	71,84	2.950	53,80	989	18,04
2017	4.141	70,52	3.068	52,25	1.073	18,27
2018	3.651	68,04	2.633	49,07	1.018	18,97
2019	3.845	68,54	2.824	50,34	1.021	18,20

Studienjahr ¹	Lehramt BA/MA		Lehramt Bachelor	in %	Lehramt Master	in %
	insgesamt	%				
2015	1.070	20,14	816	15,36	254	4,78
2016	1.291	23,55	863	15,74	428	7,81
2017	1.420	24,18	954	16,25	466	7,94
2018	1.481	27,60	1.055	19,66	426	7,94
2019	1.547	27,58	1.095	19,52	452	8,06



¹ Studienjahr z. B. 2019 = WiSe 2018/2019 + SoSe 2019 (ohne Beurlaubte, Zweithörer und ausl. Studierende im Deutschkurs)

² Sonstige: altes LA, Promovierende, Abschluss im Ausland

³ Sonstige ohne altes LA: Promovierende, Abschluss im Ausland

Entwicklung der Studierendenzahlen nach Abschlussart

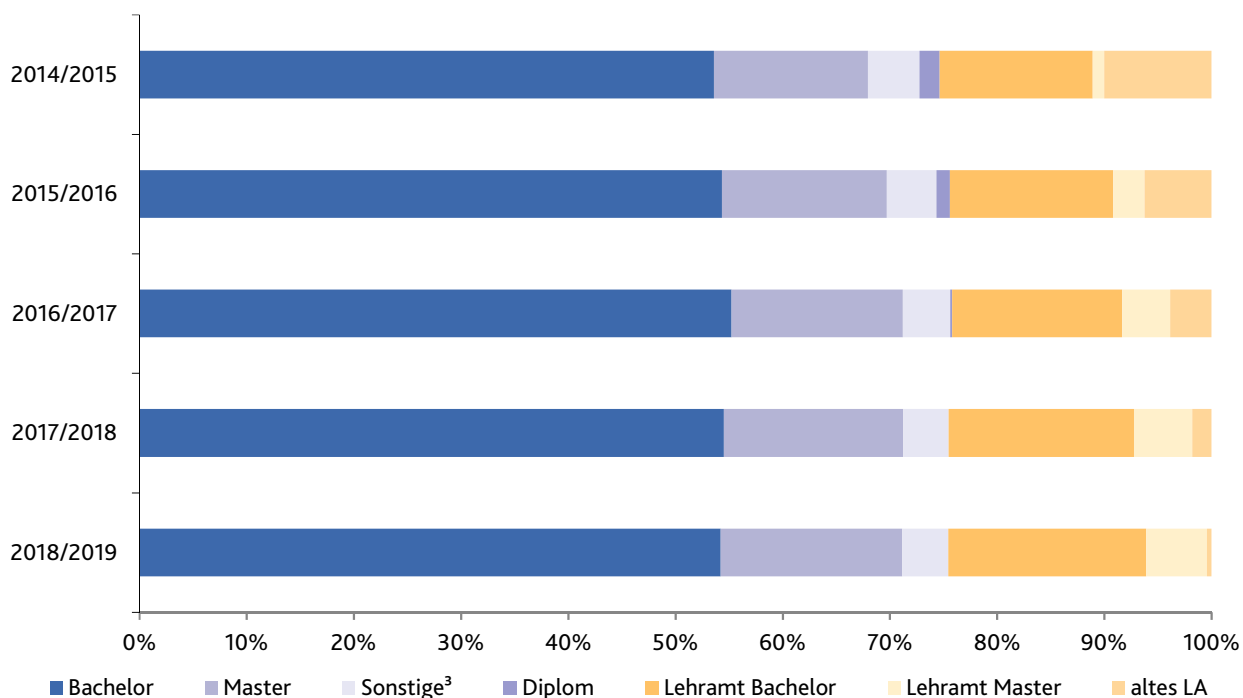
Personenzählung (Studierende im 1. Studiengang und 1. Fach)

WiSe ¹	Universität gesamt	Bachelor Gesamt	in %	Master Gesamt	in %	Sonst. ²	in %	Diplom	in %
2014/2015	19.213	13.042	67,88	2.961	15,41	2.848	14,82	362	1,88
2015/2016	19.414	13.505	69,56	3.559	18,33	2.109	10,86	241	1,24
2016/2017	19.675	13.988	71,10	4.024	20,45	1.628	8,27	35	0,18
2017/2018	19.350	13.893	71,80	4.286	22,15	1.171	6,05	0	0,00
2018/2019	19.376	14.083	72,68	4.383	22,62	910	4,70	0	0,00

Die Gesamtzahlen sind wie folgt auf die Fachstudiengänge und Lehrämter aufgeteilt

WiSe ¹	Fachstudiengänge		Bachelor	in %	Master	in %
	insgesamt	in %				
2014/2015	13.056	67,95	10.299	53,60	2.757	14,35
2015/2016	13.536	69,72	10.548	54,33	2.988	15,39
2016/2017	14.009	71,20	10.868	55,24	3.141	15,96
2017/2018	13.784	71,24	10.549	54,52	3.235	16,72
2018/2019	13.787	71,16	10.505	54,22	3.282	16,94

WiSe ¹	Lehramt BA/MA		Lehramt Bachelor	in %	Lehramt Master	in %	altes LA	in %
	insgesamt	in %						
2014/2015	2.947	15,34	2.743	14,28	204	1,06	1.925	10,02
2015/2016	3.528	18,17	2.957	15,23	571	2,94	1.211	6,24
2016/2017	4.003	20,35	3.120	15,86	883	4,49	758	3,85
2017/2018	4.395	22,71	3.344	17,28	1051	5,43	348	1,80
2018/2019	4.679	24,15	3.578	18,47	1.101	5,68	80	0,41



¹ WiSe = Wintersemester

² Sonstige: altes LA, Promovierende, Abschluss im Ausland

³ Sonstige ohne altes LA: Promovierende, Abschluss im Ausland

Anzahl der Studienanfängerinnen und Studienanfänger¹ - nach Abschlussart inkl. Lehramt

Lehreinheit		Sj. ² 2018				Sj. ² 2019			
		insges.	Bachelor	Master	sonstige Abschl. ³	insges.	Bachelor	Master	sonstige Abschl. ³
Fakultät I	Philosophie	42	37	1	4	51	47	3	1
	Evangelische Theologie	34	29	5		16	12	4	
	Katholische Theologie	5	2	3		12	6	6	
	Sozialwissenschaften	249	189	31	29	198	163	15	20
	Geschichte	163	103	47	13	149	97	39	13
	Anglistik	267	167	91	9	257	179	75	3
	Germanistik	764	498	245	21	804	556	243	5
	Romanistik	263	244	19		233	194	9	30
	Medienwissenschaft	259	166	83	10	225	136	85	4
	Summe	2.046	1.435	525	86	1.945	1.390	479	76
Fakultät II	Pädagogik	387	285	79	23	626	492	111	23
	Psychologie*					64	64		
	Kunst	27	22	2	3	42	41		1
	Musik	5	3		2	6	3	1	2
	Architektur	153	110	35	8	152	111	38	3
	Summe	572	420	116	36	890	711	150	29
Fak. III	Wirtschaftswissenschaften (inkl. Wirtschaftsinformatik)	1.106	672	410	24	1.150	726	394	30
	Wirtschaftsrecht	171	132	29	10	221	161	45	15
	Summe	1.277	804	439	34	1.371	887	439	45
Fakultät IV	Mathematik	268	201	62	5	245	181	62	2
	Physik	141	110	23	8	136	82	42	12
	Chemie (inkl. Biologie)	188	124	46	18	140	94	33	13
	Bauingenieurwesen	114	81	30	3	129	104	21	4
	Maschinenbau	379	247	116	16	328	201	109	18
	Elektrotechnik (inkl. Informatik)	381	266	87	28	426	269	138	19
	Summe	1.471	1.029	364	78	1.404	931	405	68
	davon Promovierende	137				119			
	davon Sonstige ⁴					13			
Insgesamt		5.366	3.688	1.444	234	5.610	3.919	1.473	218

¹ ohne Beurlaubte, Zweithörer und ausländische Studierende im Deutschkurs

Die Bachelorstudiengänge Literatur, Kultur, Medien und Sprache u. Kommunikation und der Masterstudiengang Sprachwissenschaft wurden aus kapazitiver Sicht der Lehreinheit Romanistik zugeordnet, für die auch die Lehreinheiten Anglistik, Germanistik und Medienwissenschaften Lehrleistungen erbringen. Der Masterstudiengang Literaturwissenschaft wurde aus kapazitiver Sicht der Lehreinheit Germanistik zugeordnet, an dem auch die Lehreinheiten Anglistik und Romanistik beteiligt sind.

² Studienanfängerinnen und -anfänger im 1. Stg., 1. Fach und 1. FS; Studienjahr, z. B. Sj. 2019 = WiSe 2018/2019 + SoSe 2019)

³ sonstige Abschlüsse: Abschluss im Ausland, Promovierende

⁴ Studierende, die keiner Fakultät zugeordnet werden können (Brücken ins Studium, Zul. Clearingverfahren, Fach abgeschlossen oder an einer Zweithochschule)

Anzahl der Studierenden¹ - nach Abschlussart inkl. Lehramt

Lehreinheit	WiSe 2017/2018 ²				WiSe 2018/2019 ²				
	insges.	Bachelor	Master	sonstige Abschl. ³	insges.	Bachelor	Master	sonstige Abschl. ³	
Fakultät I	Philosophie	114	91	3	20	121	104	5	12
	Evangelische Theologie	93	68	17	8	83	67	13	3
	Katholische Theologie	38	23	12	3	38	25	10	3
	Sozialwissenschaften	802	645	79	78	751	629	66	56
	Geschichte	585	373	158	54	539	369	137	33
	Anglistik	795	509	225	61	827	537	262	28
	Germanistik	2.344	1.589	626	129	2.455	1.738	651	66
	Romanistik	1.203	1.137	43	23	1.077	998	41	38
	Medienwissenschaft	918	621	263	34	896	609	252	35
	Summe	6.892	5.056	1.426	410	6.787	5.076	1.437	274
Fakultät II	Pädagogik	1.438	1.075	261	102	1.726	1.350	270	106
	Psychologie*	6			6	70	64		6
	Kunst	63	30	1	32	79	65	2	12
	Musik	27	6		21	20	10		10
	Architektur	640	513	115	12	638	516	110	12
	Summe	2.174	1.624	377	173	2.533	2.005	382	146
Fak. III	Wirtschaftswissenschaften (inkl. Wirtschaftsinformatik)	4.154	2.917	1.123	114	4.065	2.770	1.192	103
	Wirtschaftsrecht	675	533	100	42	700	543	106	51
	Summe	4.829	3.450	1.223	156	4.765	3.313	1.298	154
Fakultät IV	Mathematik	849	597	187	65	794	602	165	27
	Physik	370	243	70	57	394	258	87	49
	Chemie (inkl. Biologie)	584	326	148	110	526	326	127	73
	Bauingenieurwesen	479	368	98	13	478	373	96	9
	Maschinenbau	1.854	1.407	383	64	1.712	1.274	378	60
	Elektrotechnik (inkl. Informatik)	1.318	822	374	122	1.387	856	413	118
	Summe	5.454	3.763	1.260	431	5.291	3.689	1.266	336
davon Promovierende				756	752				
Sonstige ⁴				1					
Insgesamt	19.350	13.893	4.286	1.171	19.376	14.083	4.383	910	

* seit WiSe 2018/2019 eigenständige Lehreinheit

¹ ohne Beurlaubte, Zweithörer und ausländische Studierende im Deutschkurs

Die Bachelorstudiengänge Literatur, Kultur, Medien und Sprache u. Kommunikation und der Masterstudiengang Sprachwissenschaft wurden aus kapazitiver Sicht der Lehreinheit Romanistik zugeordnet, für die auch die Lehreinheiten Anglistik, Germanistik und Medienwissenschaften Lehrleistungen erbringen.

Der Masterstudiengang Literaturwissenschaft wurde aus kapazitiver Sicht der Lehreinheit Germanistik zugeordnet, an dem auch die Lehreinheiten Anglistik und Romanistik beteiligt sind.

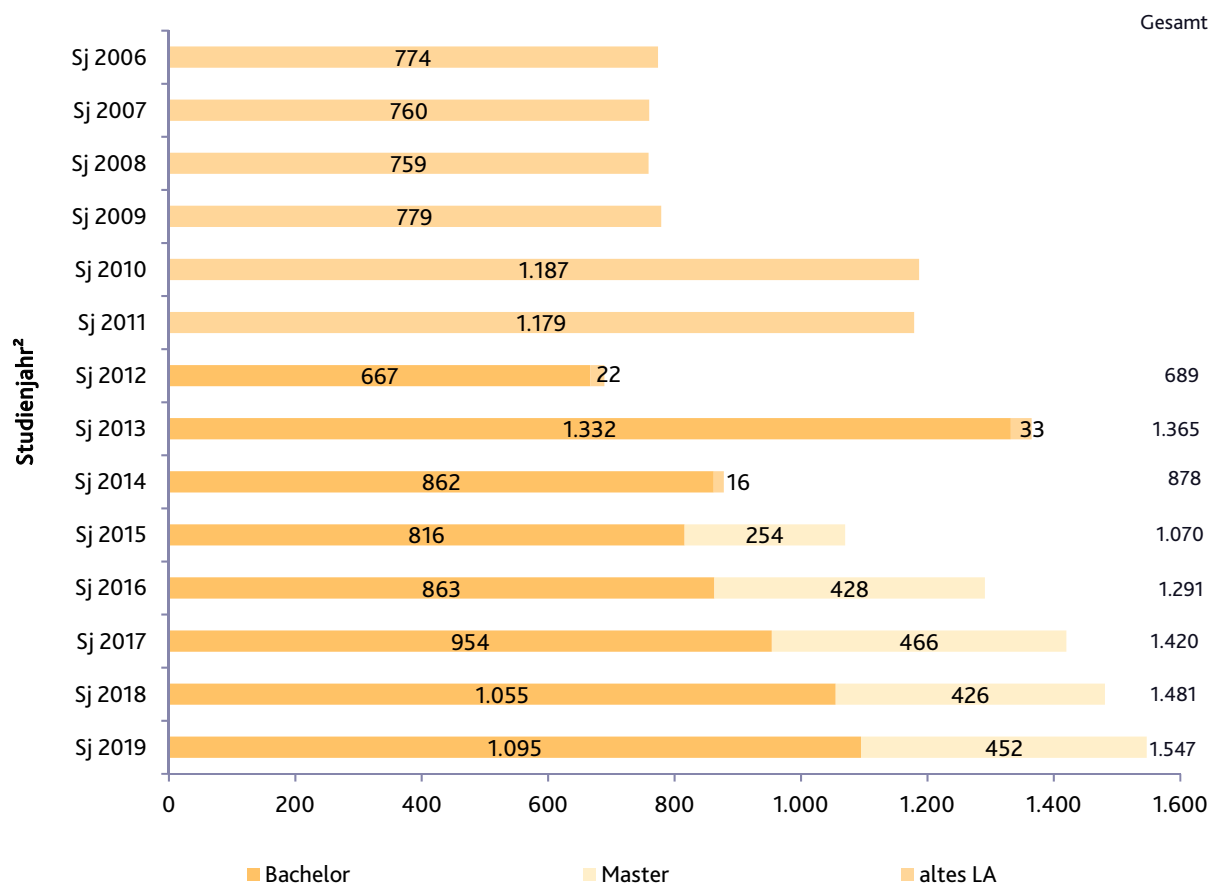
² Studierende im 1. Studiengang und 1. Fach

³ sonstige Abschlüsse: alte Lehramtsstudiengänge, Diplom, Magister, Abschluss im Ausland, Promovierende

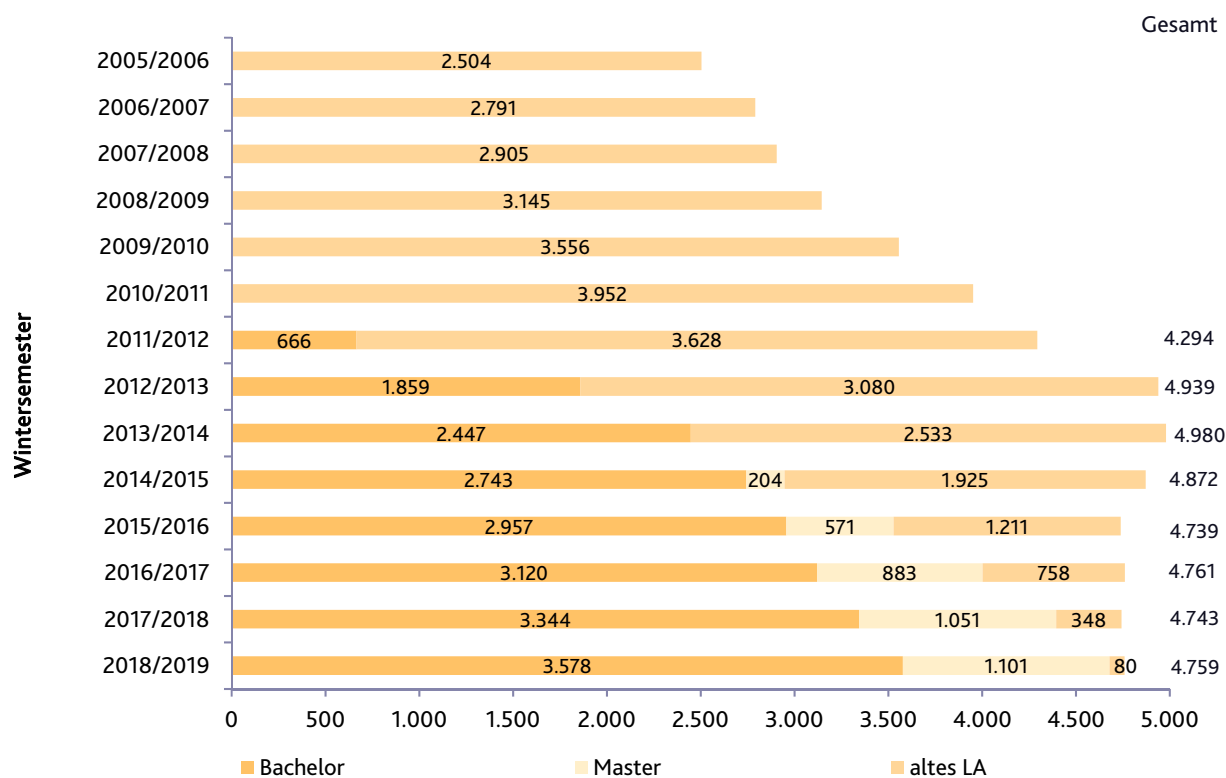
⁴ Studierende, die keiner Fakultät zugeordnet werden können (Brücken ins Studium, Zul. Clearingverfahren, Fach abgeschlossen oder an einer Zweithochschule)

Studierende im Lehramt

Studienanfängerinnen und Studienanfänger¹ im Lehramt an der Universität Siegen



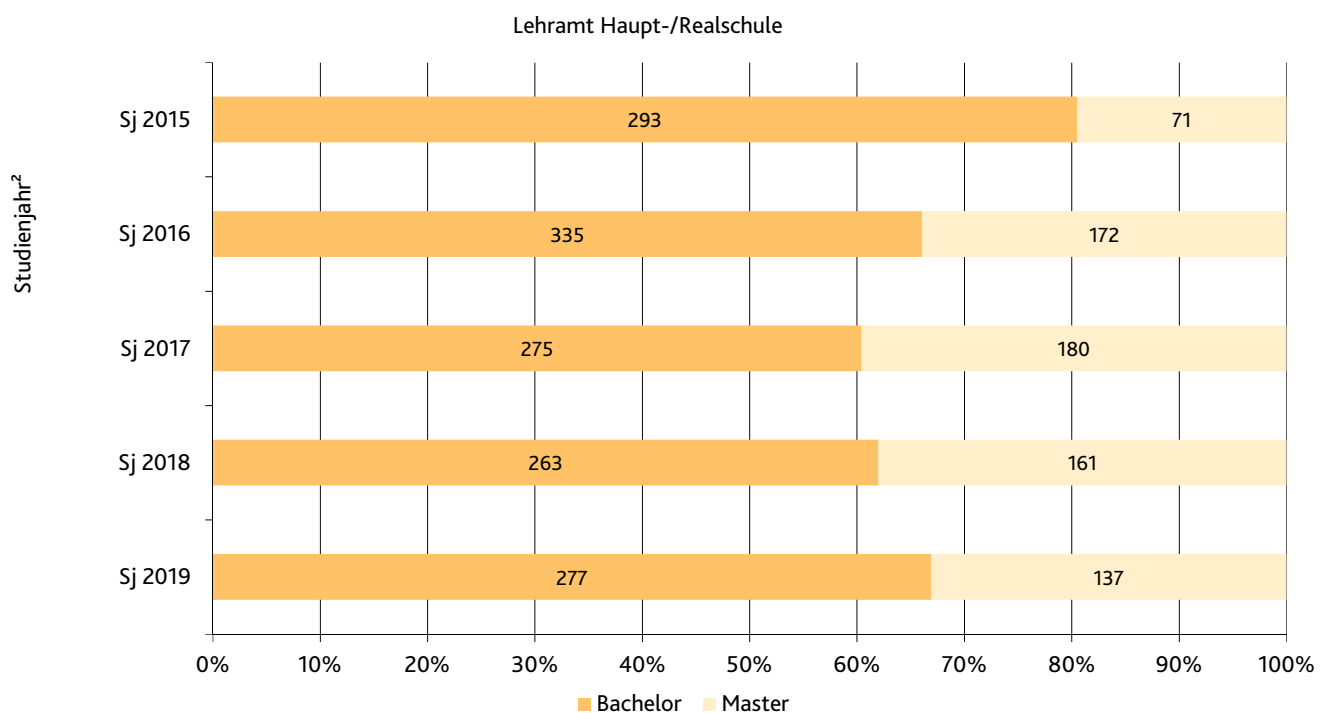
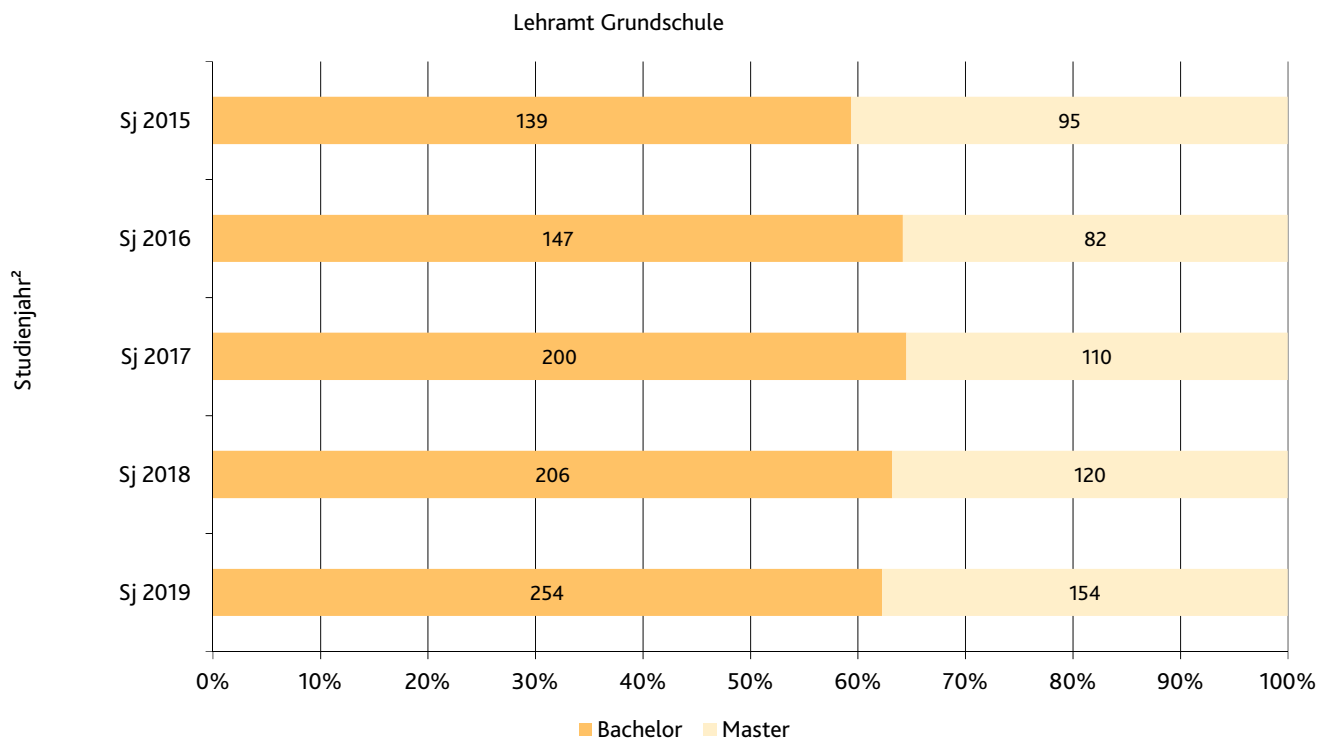
Studierende¹ im Lehramt an der Universität Siegen



¹ Studienanfängerinnen/-anfänger und Studierende im 1. Studiengang, 1. Fach und 1. Fachsemester (Personen)

² Studienjahr, z. B. Sj 2019 = WiSe 2018/2019 + SoSe 2019

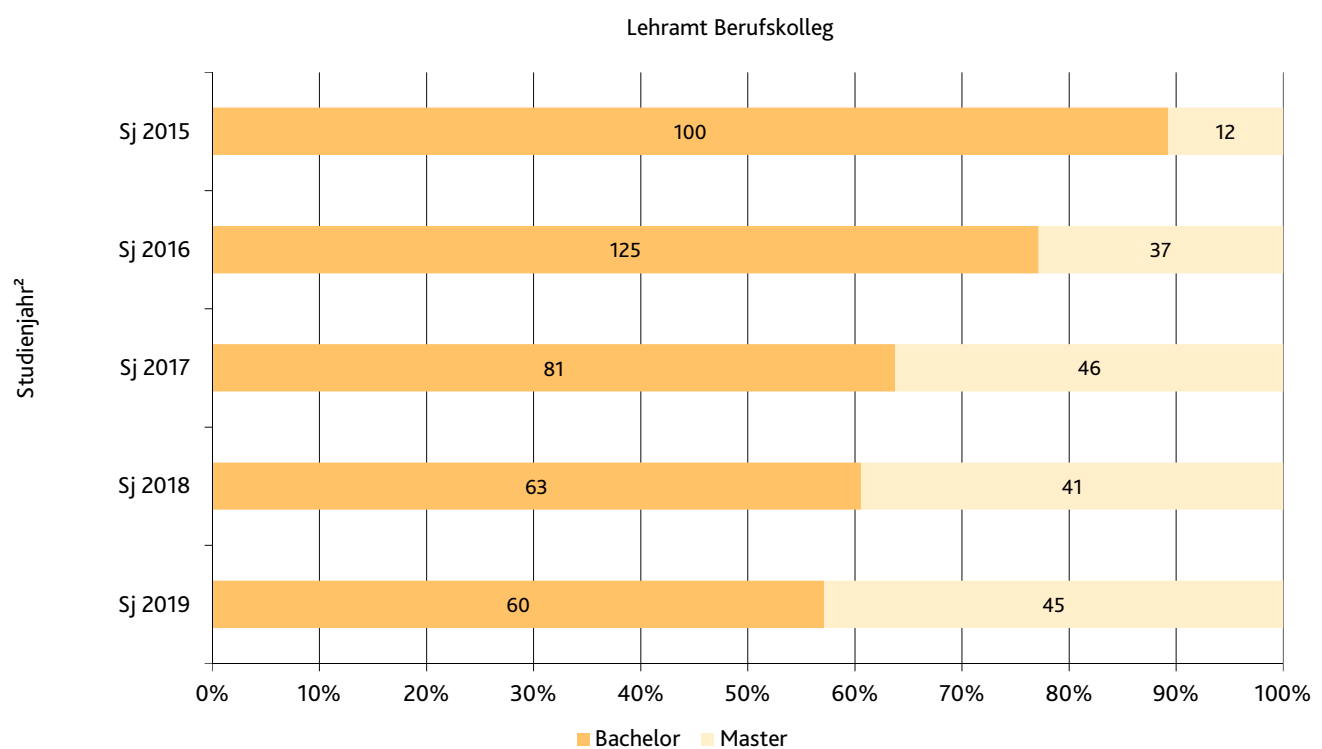
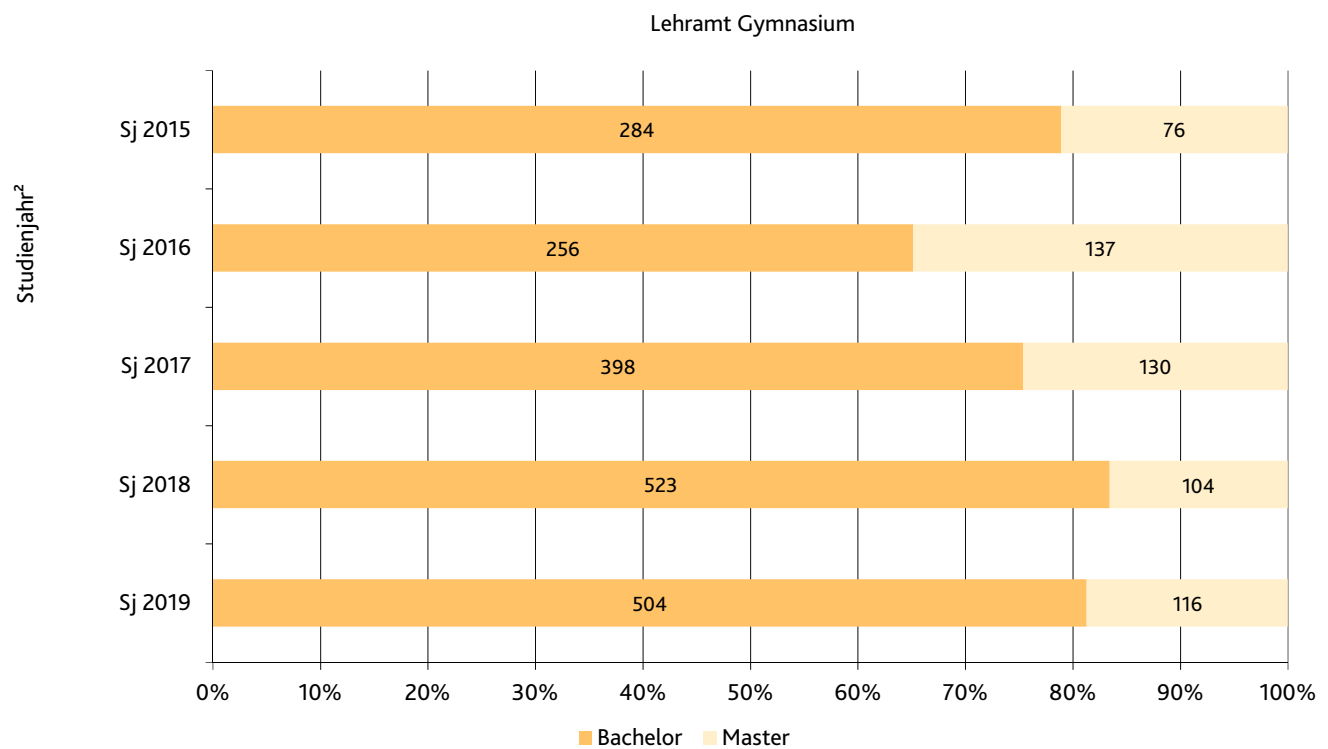
Studienanfängerinnen und Studienanfänger¹ im Lehramt nach Abschluss



¹ Studienanfängerinnen und Studienanfänger im 1. Studiengang, 1. Fach und 1. Fachsemester (Personen)

² Studienjahr, z. B. Sj 2019 = WiSe 2018/2019 + SoSe 2019

Studienanfängerinnen und Studienanfänger¹ im Lehramt nach Abschluss

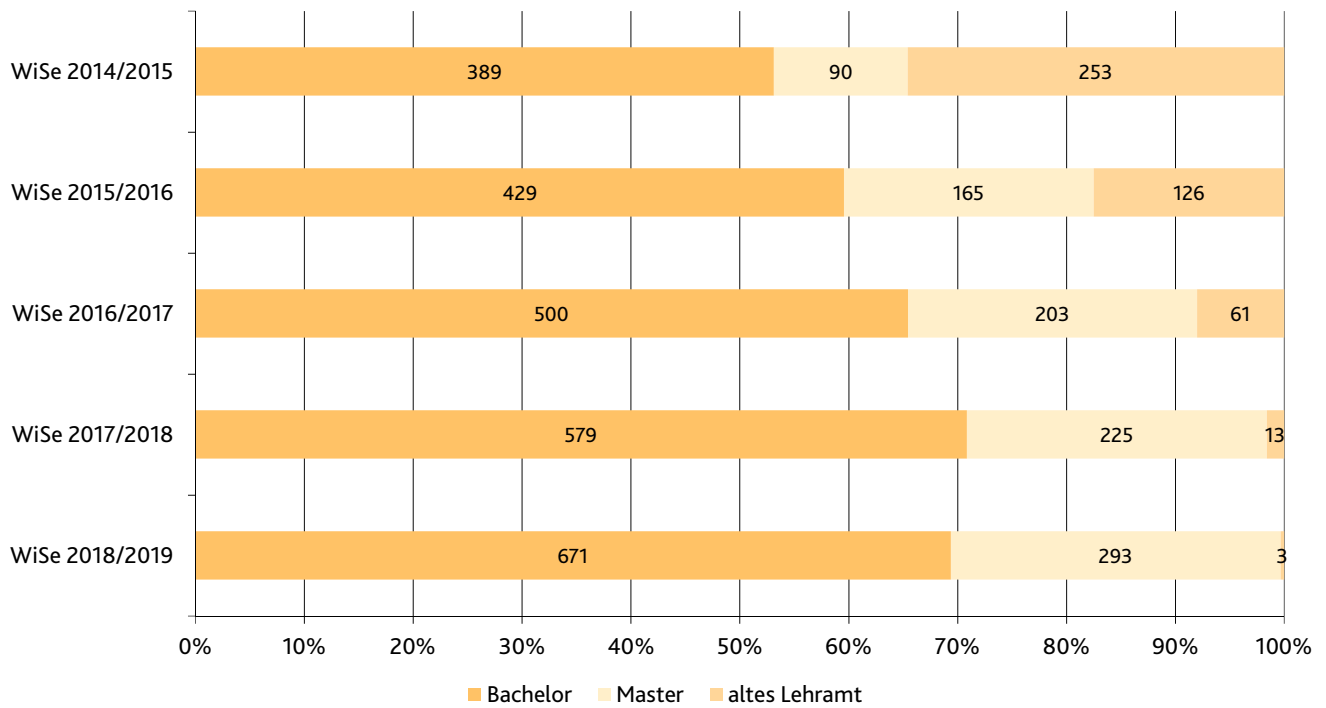


¹ Studienanfängerinnen und Studienanfänger im 1. Studiengang, 1. Fach und 1. Fachsemester (Personen)

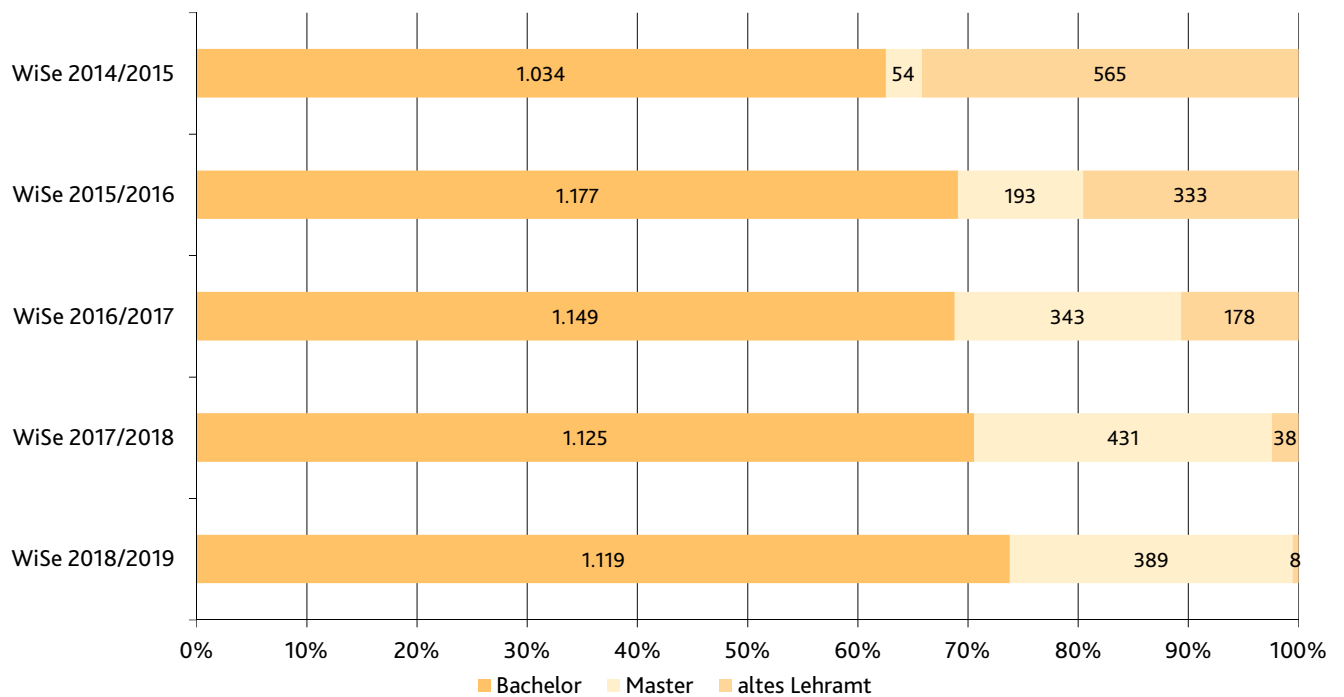
² Studienjahr, z. B. Sj 2019 = WiSe 2018/2019 + SoSe 2019

Studierende¹ im Lehramt nach Abschluss

Lehramt Grundschule

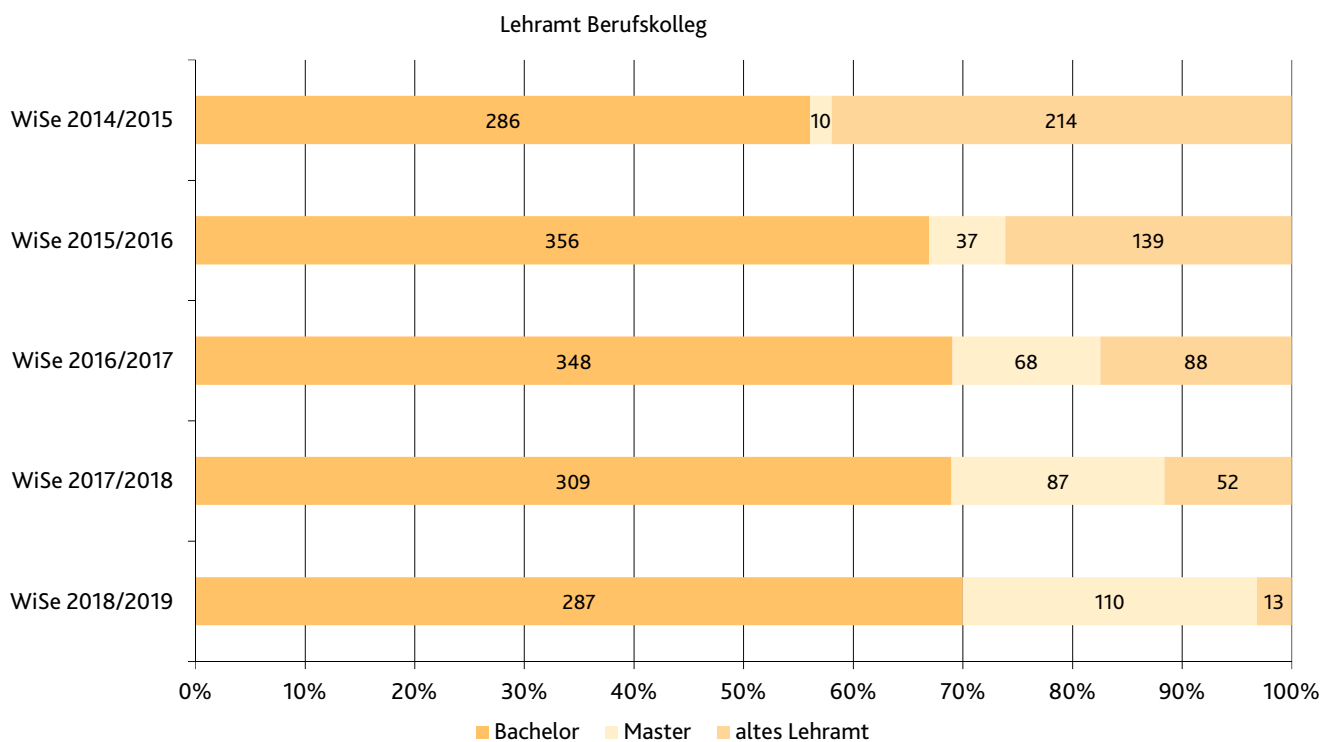
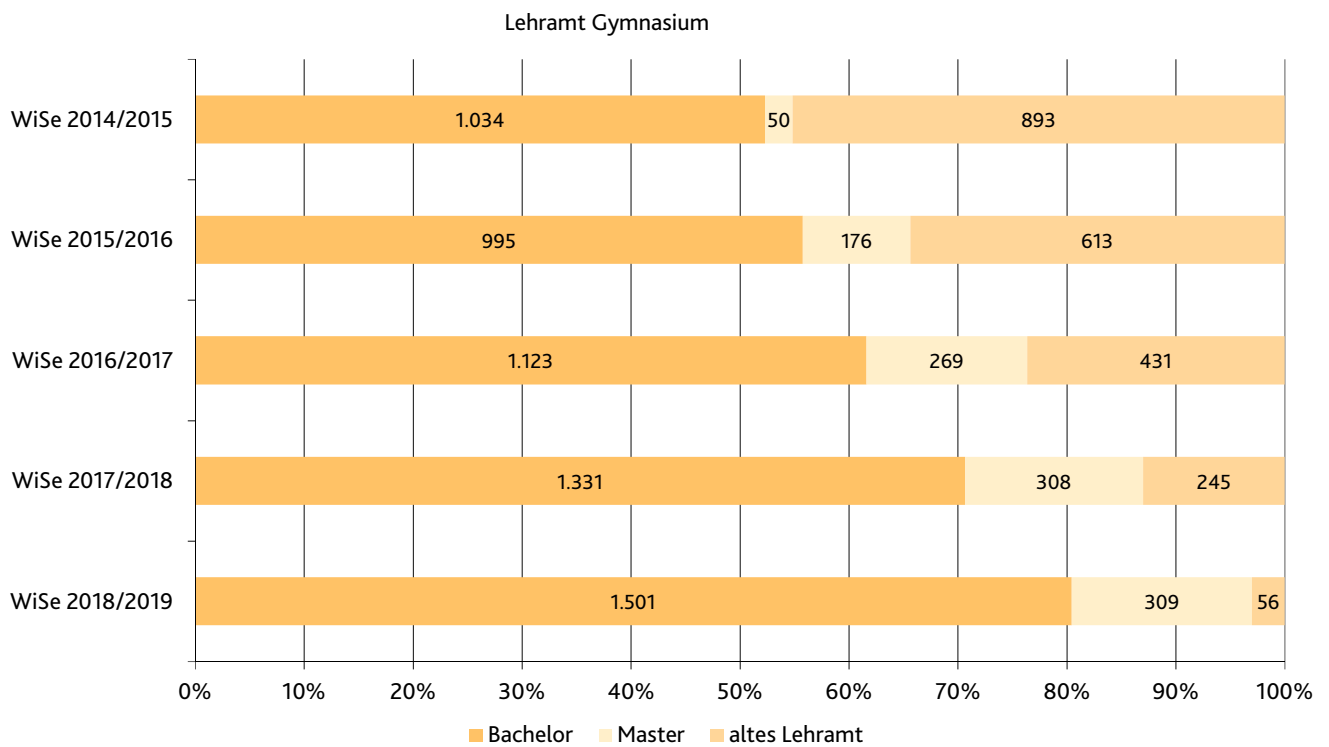


Lehramt Haupt,- Realschule



¹ Studierende im 1. Studiengang, 1. Fach (Personen)

Studierende¹ im Lehramt nach Abschluss



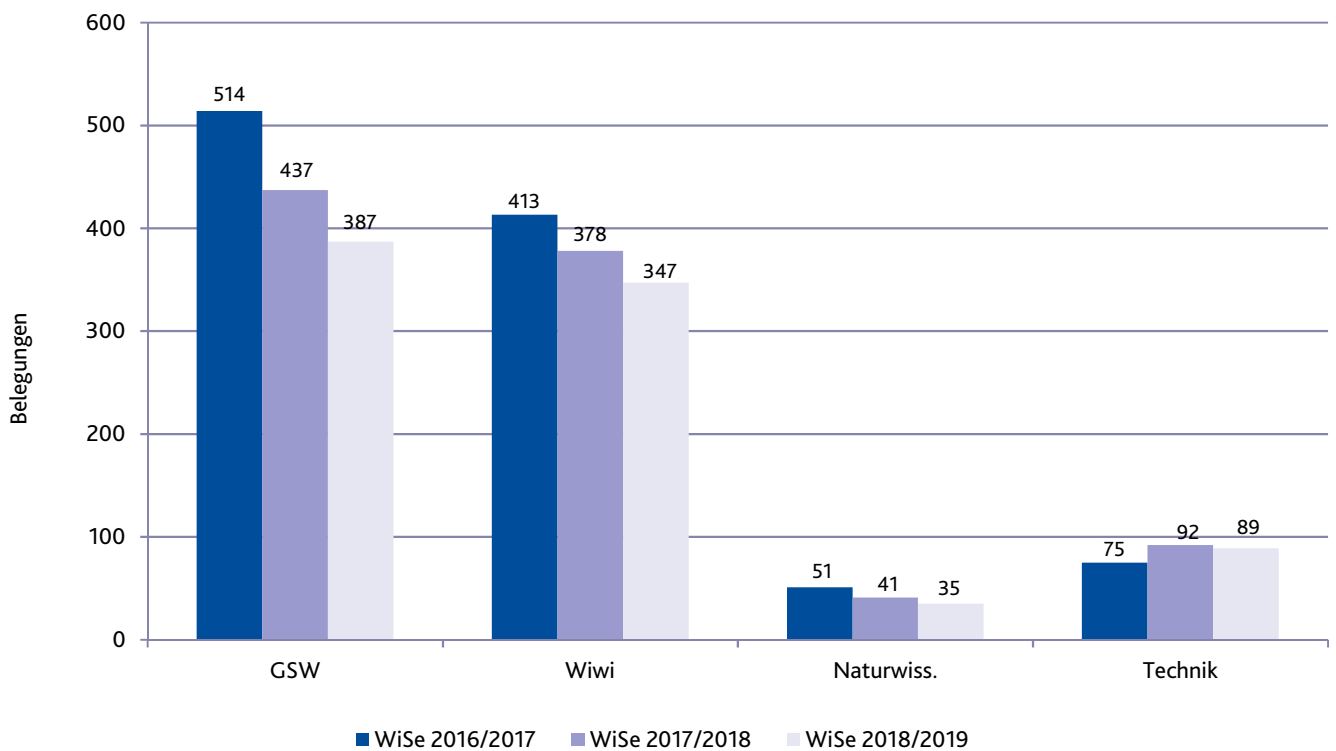
¹ Studierende im 1. Studiengang, 1. Fach (Personen)

Lehramt Berufskolleg nach Fächergruppe

Fächergruppe	2016/2017 gesamt		2017/2018 gesamt		2018/2019 gesamt	
	Belegungen	Köpfe	Belegungen	Köpfe	Belegungen	Köpfe
Gesellschaft- und Sozialwissenschaften	514	261	437	224	387	198
Wirtschaftswissenschaften	413	181	378	157	347	147
Naturwissenschaften	51	25	41	20	35	18
Technik	75	36	92	47	89	47
Insgesamt:	1.053	503	948	448	858	410

Anmerkung: ohne Bildungswiss. bei Bachelor und Master; ohne Fach an Zweithochschule und Fach lt. Anerkennung

Entwicklung der Studierendenzahlen in den Lehramtsstudiengängen Berufskolleg



Belegungen (ohne Bildungswissenschaften)

Belegungen im Lehramt Berufskolleg nach Studienfächern

Fächergruppe	WiSe 2016/17				WiSe 2017/18				WiSe 2018/19			
	LPO	BA	MA	gesamt	LPO	BA	MA	gesamt	LPO	BA	MA	gesamt
Evangelische Religion	15	24	6	45	7	22	8	37	1	20	8	29
Katholische Religion	11	24	8	43	9	24	6	39	3	25	8	36
Englisch	28	100	16	144	17	84	25	126	4	79	25	108
Deutsch	43	141	31	215	22	119	44	185	4	112	55	171
Französisch	1	7	1	9		4	3	7		6	3	9
Spanisch	12	32	5	49	7	23	4	34	2	21	5	28
Kunst	0	8		8		7	1	8		4	1	5
Musik		1		1		1		1		1		1
Geisteswissenschaften	110	337	67	514	62	284	91	437	14	268	105	387
Finanz- und Rechnungsw.		15	6	21		17	4	21		20	3	23
Prod., Logistik, Absatz		28	5	33		25	7	32		19	12	31
Wirtschaftsinformatik		7	2	9		4	5	9		3	5	8
Spezielle Wirtschaftslehre	8			8	4			4				0
Wirtschaftsl. / Politik	24	93	16	133	15	80	23	118	1	74	31	106
Wirtschaftswiss.	42	89	15	146	27	93	12	132	8	90	19	117
Wirtschaftswiss. (gbF)		50	13	63		46	16	62		42	20	62
Wirtschaftswissenschaften	74	282	57	413	46	265	67	378	9	248	90	347
Mathematik	5	32	3	40	3	26	5	34	2	21	5	28
Physik	0	5	1	6		3	1	4		4	1	5
Chemie	0	5		5		3		3		2		2
Naturwissenschaften	5	42	4	51	3	32	6	41	2	27	6	35
Fahrzeugtechnik							2	2			4	4
Fertigungstechnik		8	1	9		12	1	13		10	2	12
Maschinenbautechnik	3	22	2	27	2	28	2	32		26	4	30
Maschinenbautechnik (gbF)		8	1	9		12	3	15		10	6	16
Nachrichtentechnik							2	2			2	2
Elektrotechnik	0	8	2	10		7	1	8	1	8	1	10
Elektrotechnik (gbF)		3	1	4		3	2	5		1	4	5
Informatik	2	6	2	10	2	8	1	11	1	6		7
Technische Informatik (gbF)	2	3	1	6	1	3		4		1	2	3
Technik	7	58	10	75	5	73	14	92	2	62	25	89
Insgesamt:	196	719	138	1.053	116	654	178	948	27	605	226	858

Anmerkung: ohne Bildungswissenschaften bei Bachelor und Master
LPO = Lehramtsprüfungsordnung

Anzahl der Studienanfängerinnen und Studienanfänger nach Fächerkombinationen

LA Bachelor Grundschule (GS)

Haupt Hörer ohne Beurlaubte und Studierende im Deutschkurs im 1. Fachsemester im WiSe 2018/2019

1. - 3. Studiengang 2. Fach	Mathematische Grundbildung	Summe 1. Fach
1. - 3. Studiengang 1. Fach		
Sprachliche Grundbildung	255	255
Summe 2. Fach	255	255

1. - 3. Studiengang 3. Fach	Englisch	Evangelische Religionslehre	Katholische Religionslehre	Kunst	Musik	Sachunterricht	Sport (DSHS Köln)	Summe 1. Fach
1. - 3. Studiengang 1. Fach								
Sprachliche Grundbildung	58	27	25	4	1	135	5	255
Summe 3. Fach	58	27	25	4	1	135		255

1. - 3. Studiengang 4. Fach	BiWi mit Förderpädagogik	Bildungswissenschaften	Summe 1. Fach
1. - 3. Studiengang 1. Fach			
Sprachliche Grundbildung	50	205	255
Summe 4. Fach	50	205	255

Anzahl der Studierenden insgesamt nach Fächerkombinationen

LA Bachelor Grundschule (GS)

Haupt Hörer ohne Beurlaubte und Studierende im Deutschkurs insgesamt im WiSe 2018/2019

1. - 3. Studiengang 2. Fach	Mathematische Grundbildung	Summe 1. Fach
1. - 3. Studiengang 1. Fach		
Sprachliche Grundbildung	675	675
Summe 2. Fach	675	675

1. - 3. Studiengang 3. Fach	Englisch	Evangelische Religionslehre	Katholische Religionslehre	Kunst	Musik	Sachunterricht	Sport (DSHS Köln)	Summe 1. Fach
1.-3. Studiengang 1. Fach								
Sprachliche Grundbildung	158	72	94	16	15	309	11	675
Summe 3. Fach	158	72	94	16	15	309	11	675

1. - 3. Studiengang 4. Fach	BiWi mit Förder- pädagogik	Bildungswissen- schaften	Summe 1. Fach
1. - 3. Studiengang 1. Fach			
Sprachliche Grundbildung	141	534	675
Summe 4. Fach	141	534	675

Anzahl der Studienanfängerinnen und Studienanfänger nach Fächerkombinationen

LA Bachelor Haupt-, Real- und Gesamtschule (HRSGe)

Hauptörer ohne Beurlaubte und Studierende im Deutschkurs im 1. Fachsemester im WiSe 2018/2019

1. - 3. Stg. 2. Fach	1. - 3. Stg. 1. Fach	Biologie	Chemie	Deutsch	Englisch	Ev. Religionslehre	Französisch	Geschichte	Informatik	Kath. Religionslehre	Kunst	Mathematik	Musik	Physik	Praktische Philosophie	Sozialwissenschaften	Sport (DSHS Köln)	Summe 1. Fach	BiWi mit Förderpädagogik	Bildungswissenschaften	Bildungswissenschaften als 3. Fach
Biologie			1	6	2			3		1		5			2	2		22	9	13	22
Chemie					1					1		1				1		4	2	2	4
Deutsch		8	1		16	8		17	2	9		13	1	1	9	36	2	123	58	65	123
Englisch				6		1	1	7	1		1	4	1		3	7	1	33	10	23	33
Ev. Religionsl.				3									2					5	3	2	5
Geschichte		1		2	1	1			1				1				4	11	4	7	11
Kath. Religionsl.				1														1	1		1
Mathematik		1	4	10	2	1		5		3				2	1	15	1	45	7	38	45
Prak. Philos.				2	1						1		1			1		6	2	4	6
Sozialwiss.		2		9	3		2	6				3			2		3	30	8	22	30
Summe 2. Fach		12	6	39	26	11	3	38	4	14	2	28	4	3	17	66	7	280	104	176	280

LA Bachelor Gymnasium / Gesamtschule (GymGe)

Hauptörer ohne Beurlaubte und Studierende im Deutschkurs im 1. Fachsemester im WiSe 2018/2019

1. - 3. Stg. 2. Fach	1. - 3. Stg. 1. Fach	Bildungswissenschaften	Biologie	Chemie	Deutsch	Englisch	Ev. Religionslehre	Französisch	Geschichte	Informatik	Kath. Religionslehre	Kunst	Mathematik	Musik	Philosophie Prakt. Phil.	Physik	Sozialwissen-schaften	Spanisch	Summe 1. Fach	(BiWi lt. Anerkennung)	Bildungswissenschaften	ohne Kombination	Bildungswissenschaften als 3. Fach
Biologie				2	1							2	2		3		1		11		11		11
Chemie						1			3				3				3		10		10		10
Deutsch			1		24	4	3	21	1	9	4	8		17		66	7		165		165		165
Englisch			1	2	21		5	3	24	3	1	5	10	1	20		40	4	140		140		140
Ev. Religionsl.					1								1				1		3		3		3
Französisch					4	1							1				1	1	8		8		8
Geschichte			1		9	10	1			1	1	1	2	1	3	1	19		50	1	49		50
Kath. Religionsl.									1								2		3		3		3
Kunst (Gf)		6																	6			6	6
Mathematik				1	2	8			7	2		1		2	7	13	2		45		45		45
Musik (Gf)		3																	3			3	3
Phil./Prak. Phil.					6	2			2								3		13		13		13
Physik					1							3		2			1		7		7		7
Sozialwiss.			2	2	12	5	1		8	2	1		2	3				1	39		39		39
Spanisch					1	2		1	1								4		9		9		9
Summe 2. Fach		9	5	7	57	54	11	7	67	9	12	13	32	2	50	8	154	15	512	1	502	9	512

Anzahl der Studierenden insgesamt nach Fächerkombinationen

LA Bachelor Haupt-, Real- und Gesamtschule (HRSGe)

Hauptörer ohne Beurlaubte und Studierende im Deutschkurs insgesamt im WiSe 2018/2019

1. - 3. Stg. 2. Fach		1. - 3. Stg. 1. Fach																						
		(1. Fach lt. Anerkennung)	Biologie	Chemie	Deutsch	Englisch	Ev. Religionslehre	Französisch	Geschichte	Informatik	Kath. Religionslehre	Kunst	Mathematik	Musik	Physik	Praktische Philosophie	Sozialwissenschaften	Sport (DSHS Köln)	Summe 1. Fach	(1. Fach lt. Anerkennung)	(BiWi lt. Anerkennung)	BiWi mit Förderpädagogik	Bildungswissenschaften	Bildungswissenschaften als 3. Fach
Biologie			6	21	6			10		1	1	14	1	1	7	11	3	82			24	58	82	
Chemie		1			2			3	2	1		2				4		15			5	10	15	
Deutsch	1	30	1		44	37	2	83	2	37	4	30	4	1	32	139	3	450		1	180	269	450	
Englisch		6	1	34		8	6	26	1	5	2	12	6	1	9	30	2	149			33	116	149	
Ev. Religionsl.				9	1		1	3			2	5	1			1		23			7	16	23	
Geschichte	1	1		17	10	2	2		1	5		6	3	2	3	19	2	74		1	12	61	74	
Kath. Religionsl.				3				1				1			3	2		10			4	6	10	
Mathematik	1	7	17	29	8	8	2	30	5	12	3		4	16	7	61	1	211		1	34	176	211	
Physik	1	1	1						1	1		5	2					12		1		11	12	
Prak. Philos.				2	3	1					1		1	1		2		11	1		2	8	11	
Sozialwiss.	1	3		26	13		2	23	3	1	1	12			7		7	99		1	27	71	99	
Summe 2. Fach		5	49	26	141	87	56	15	179	15	63	14	87	22	22	68	269	18	1.136	1	5	328	802	1.136

LA Bachelor Gymnasium/Gesamtschule (GymGe)

Hauptörer ohne Beurlaubte und Studierende im Deutschkurs insgesamt im WiSe 2018/2019

1. - 3. Stg. 2. Fach		1. - 3. Stg. 1. Fach																								
		(1. Fach lt. Anerkennung)	Bildungswissenschaften	Biologie	Chemie	Deutsch	Englisch	Ev. Religionlehre	Französisch	Geschichte	Informatik	Kath. Religionlehre	Kunst	Mathematik	Musik	Philosophie Prakt. Phil.	Physik	Sozialwissenschaften	Spanisch	Sport (DSH Köln)	Summe 1. Fach	(1. Fach lt. Anerkennung)	(BiWi lt. Anerkennung)	Bildungswissenschaften	ohne Kombination	Bildungswissenschaften als 3. Fach
Biologie				16	11	1				1	2		4	8		3	1	2	1		50			50		50
Chemie			4		2	4	1		6	1	1	3	7	1		1	7				38			38		38
Deutsch			1	4		72	14	6	88	2	22	24	14	10	55		233	16			561			561		561
Englisch			2	2	53		8	7	73	6	5	11	14	8	36		97	21	4		347			347		347
Ev. Religionsl.					1	2			3			1	1	1	1		1				11			11		11
Französisch				1	7	3			3		1	2	1				2	2			22			22		22
Geschichte	2		1	1	37	26	4	1		3	4	3	5	7	17	1	56	1	1		170		3	167		170
Kath. Religionsl.						1			3			1		2			2			1	10			10		10
Kunst (Gf)		10																			10			10		10
Mathematik			1	6	3	13	2	1	17	10		4		6	6	21	32	3	3		128	1		127		128
Musik (Gf)		14																			14			14		14
Phil./Prak. Phil.					9	2			3	1			1			1	7				24			24		24
Physik				1		3				1			12		2		1				20			20		20
Sozialwiss.			2	4	29	6	2		21	3	1	4	5		9			2	1		89			89		89
Spanisch					4	9	1	3	4		1	4			4		10			3	43			43		43
Summe 2. Fach		2	24	11	35	156	142	32	18	222	29	35	61	68	35	133	25	450	46	13	1.537	1	3	1.509	24	1.537

Anzahl der Studienanfängerinnen und Studienanfänger nach Fächerkombinationen

LA Bachelor Berufskolleg (BK)

Haupt Hörer ohne Beurlaubte und Studierende im Deutschkurs im 1. Fachsemester im WiSe 2018/2019

1. - 3. Studiengang 1. Fach	1. - 3. Studiengang 2. Fach															Summe 1. Fach	Bildungswissenschaften als 3. Fach	
	Deutsch	Elektrotechnik	Englisch	Ev. Religionslehre	Finanz- u. Rechnungswesen (Steuern)	Französisch	Informatik	Kath. Religionslehre	Mathematik	Physik	Produkt-, Logistik, Absatz	Produkt-, Logistik, Absatz (Profil Marketing u. Handel)	Spanisch	Sport (DSHS Köln)	Wirtschaftslehre / Politik	Wirtschaftswissenschaften		
Deutsch			1	2											11	4	18	18
Englisch														3	4		7	7
Ev. Religionslehre			1														1	1
Französisch														1			1	1
Kath. Religionslehre	1													1			2	2
Kunst	1																1	1
Maschinenbautechnik														1	3		4	4
Mathematik	1	1												1		1	4	4
Spanisch						1		1		1							3	3
Wirtschaftslehre / Politik	2		1				1	1					1				6	6
Wirtschaftswissenschaften (gbF)					7						3	1					11	11
Wirtschaftswissenschaften	3		2			1	1	1	1				1	1			11	11
Summe 2. Fach	8	1	5	2	7	2	2	3	1	1	3	1	2	2	17	12	69	69

Anzahl der Studierenden insgesamt nach Fächerkombinationen

LA Bachelor Berufskolleg (BK)

Hauptörer ohne Beurlaubte und Studierende im Deutschkurs insgesamt im WiSe 2018/2019

1. - 3. Studiengang 2. Fach	Chemie	Deutsch	Elektrotechnik	Englisch	Ev. Religionslehre	Fertigungstechnik	Fin.- u. Rech. (Finanzd.)	Fin.- u. Rech. (Steuern)	Finanz- u. Rechnungswesen, Steuern	Französisch	Informatik	Kath. Religionslehre	Kunst	Maschinenbautechnik	Mathematik	Musik	Physik	Produkt-, Logistik, Absatz	Produkt-, Logistik, Absatz (Profit Marketing und Handel)	Spanisch	Sport (DSHS Köln)	Technische Informatik (kbF)	Wirtschaftsinformatik (kbF)	Wirtschaftslehre/Politik	Wirtschaftswissenschaften	Summe 1. Fach	Bildungswissenschaften als 3. Fach	
1. - 3. Studiengang 1. Fach																												
Chemie															1											1	1	
Deutsch				13	9					1		11				1						1		28	14	78	78	
Elektrotechnik				1							1				2								2	1	7	7		
Elektrotechnik (gbF)																						1			1	1		
Englisch		9			1							4	1	1							3	1		15	8	43	43	
Ev. Religionslehre		1		2																				1	1	5	5	
Französisch																								2	1	3	3	
Kath. Religionslehre		3																						2		5	5	
Kunst		2																								2	2	
Maschinenbau- technik		1		1							1		1		1						1			5	9	20	20	
Maschinenbau- technik (gbF)						10																				10	10	
Mathematik		1	1												3			3				1			1	3	13	13
Spanisch				4						1		1					1							3	1	11	11	
Wirtschaftslehre/Poli- tik		4		4	1						1	1									3	1				15	15	
Wirtschaftswissen- schaften (gbF)							3	2	15										12	7			3			42	42	
Wirtschaftswissen- schaften	1	13		11	4					1	3	3		2	4						3	7				52	52	
Summe 2. Fach	1	34	1	36	15	10	3	2	15	3	6	20	2	6	8	1	4	12	7	10	11	1	3	59	38	308	308	

Anzahl der Studienanfängerinnen und Studienanfänger nach Fächerkombinationen

LA Master Grundschule (GS)

Haupt Hörer ohne Beurlaubte und Studierende im Deutschkurs im 1. Fachsemester im WiSe 2018/2019

1. - 3. Studiengang 2. Fach	Mathematische Grundbildung	Summe 1. Fach
1. - 3. Studiengang 1. Fach		
Sprachliche Grundbildung	96	96
Summe 2. Fach	96	96

1. - 3. Studiengang 3. Fach	Englisch	Evangelische Religionslehre	Katholische Religionslehre	Kunst	Musik	Sachunterricht	Summe 1. Fach
1. - 3. Studiengang 1. Fach							
Sprachliche Grundbildung	18	15	11	1	2	49	96
Summe 3. Fach	18	15	11	1	2	49	96

1. - 3. Studiengang 4. Fach	BiWi mit Förder- pädagogik	Bildungswissen- schaften	Summe 1. Fach
1. - 3. Studiengang 1. Fach			
Sprachliche Grundbildung	35	61	96
Summe 4. Fach	35	61	96

Anzahl der Studierenden insgesamt nach Fächerkombinationen

LA Master Grundschule (GS)

Haupt Hörer ohne Beurlaubte und Studierende im Deutschkurs insgesamt im WiSe 2018/2019

1. - 3. Studiengang 2. Fach	Mathematische Grundbildung	Summe 1. Fach
1. - 3. Studiengang 1. Fach		
Sprachliche Grundbildung	242	242
Summe 2. Fach	242	242

1. - 3. Studiengang 3. Fach	Englisch	Evangelische Religionslehre	Katholische Religionslehre	Kunst	Musik	Sachunterricht	Sport (DSHS Köln)	Summe 1. Fach
1. - 3. Studiengang 1. Fach								
Sprachliche Grundbildung	51	37	23	4	9	117	1	242
Summe 3. Fach	51	37	23	4	9	117	1	242

1. - 3. Studiengang 4. Fach	BiWi mit Förderpädagogik	Bildungswissenschaften	Summe 1. Fach
1. - 3. Studiengang 1. Fach			
Sprachliche Grundbildung	85	157	242
Summe 4. Fach	85	157	242

Anzahl der Studienanfängerinnen und Studienanfänger nach Fächerkombinationen

LA Master Haupt-, Real- und Gesamtschule (HRSGe)

Haupt Hörer ohne Beurlaubte und Studierende im Deutschkurs im 1. Fachsemester im WiSe 2018/2019

1. - 3. Studiengang 2. Fach	Biologie	Chemie	Deutsch	Englisch	Ev. Religionslehre	Geschichte	Französisch	Informatik	Kath. Religionslehre	Kunst	Mathematik	Physik	Praktische Philosophie	Sozialwissenschaften	Sport (DSHS Köln)	Summe 1. Fach	BiWi mit Förderpädagogik	Bildungswissenschaften	Bildungswissenschaften als 3. Fach
1. - 3. Studiengang 1. Fach	Biologie	Chemie	Deutsch	Englisch	Ev. Religionslehre	Geschichte	Französisch	Informatik	Kath. Religionslehre	Kunst	Mathematik	Physik	Praktische Philosophie	Sozialwissenschaften	Sport (DSHS Köln)	Summe 1. Fach	BiWi mit Förderpädagogik	Bildungswissenschaften	Bildungswissenschaften als 3. Fach
Biologie		1	2											1		4	2	2	4
Deutsch	2			2	2	1	4		2	1	5		3	1		23	11	12	23
Englisch			2				3		1	2				3		11	5	6	11
Geschichte			1								2			6		9	3	6	9
Kath. Religionslehre	1			1												2	1	1	2
Mathematik	2	2	1	1	3		2	1	1			1	2	6	1	23	9	14	23
Sozialwissenschaften			3				1		1							5	3	2	5
Summe 2. Fach	5	3	9	4	5	1	10	1	5	3	7		5	17	1	77	34	43	77

LA Master Gymnasium/Gesamtschule (GymGe)

Haupt Hörer ohne Beurlaubte und Studierende im Deutschkurs im 1. Fachsemester im WiSe 2018/2019

1. - 3. Studiengang 2. Fach	Chemie	Deutsch	Englisch	Französisch	Geschichte	Informatik	Kath. Religionslehre	Kunst	Musik	ohne Kombination	Philosophie Prakt. Phil.	Physik	Sozialwissenschaften	Spanisch	Sport (DSH Köln)	Summe 1. Fach	Bildungswissenschaften	Ohne Kombination	Bildungswissenschaften als 3. Fach
1. - 3. Studiengang 1. Fach	Chemie	Deutsch	Englisch	Französisch	Geschichte	Informatik	Kath. Religionslehre	Kunst	Musik	ohne Kombination	Philosophie Prakt. Phil.	Physik	Sozialwissenschaften	Spanisch	Sport (DSH Köln)	Summe 1. Fach	Bildungswissenschaften	Ohne Kombination	Bildungswissenschaften als 3. Fach
Biologie													1			1	1		1
Chemie			1							1						2	1	1	2
Deutsch	1		2		6			1	3	1	8		15			37	36	1	37
Englisch				2	3	1	1	3	1					1	1	13	13		13
Ev. Religionslehre			1	1												2	2		2
Französisch											1					1	1		1
Geschichte								1	1				2			4	4		4
Kath. Religionslehre									1							1	1		1
Mathematik		1		1		1	1		3			1		2		10	10		10
Spanisch					1								2		1	4	4		4
Summe 2. Fach	1	1	4	4	10	2	2	5	9	2	9	1	20	3	2	75	73	2	75

Anzahl der Studierenden insgesamt nach Fächerkombinationen

LA Master Haupt-, Real- und Gesamtschule (HRSGe)

Haupt Hörer ohne Beurlaubte und Studierende im Deutschkurs insgesamt im WiSe 2018/2019

1. - 3. Studiengang 2. Fach	Biologie	Chemie	Deutsch	Englisch	Ev. Religionslehre	Französisch	Geschichte	Informatik	Kath. Religionslehre	Kunst	Mathematik	Musik	Physik	Praktische Philosophie	Sozialwissenschaften	Sport (DSHS Köln)	Summe 1. Fach	BiWi mit Förderpädagogik	Bildungswissenschaften	Bildungswissenschaften als 3. Fach
1. - 3. Studiengang 1. Fach	Biologie		4	11	2		1		2	2	7				3		32	14	18	32
Chemie	1										4	1			1		7		7	7
Deutsch	16	1		15	12	2	34		11	4	10			13	29		147	56	91	147
Englisch	2		9		3	2	10		1	2	3	1		3	10	2	48	13	35	48
Ev. Religionslehre			3	1			1					1		1			7	2	5	7
Geschichte			5		1				3		7		1		10		27	6	21	27
Kath. Religionslehre	2		1	1			1			1					1		7	3	4	7
Mathematik	10	2	3	5	4	3	9	2	8	2		2	3	4	35	3	95	29	66	95
Physik		1						1									2		2	2
Praktische Philosophie										1							1		1	1
Sozialwissenschaften			12		1		2	2	3		2			1			23	13	10	23
Summe 2. Fach	31	8	44	24	21	7	58	5	28	12	33	5	4	22	89	5	396	136	260	396

LA Master Gymnasium/Gesamtschule (GymGe)

Haupt Hörer ohne Beurlaubte und Studierende im Deutschkurs insgesamt im WiSe 2018/2019

1. - 3. Studiengang 2. Fach	Bildungswissenschaften	Biologie	Chemie	Deutsch	Englisch	Ev. Religionslehre	Französisch	Geschichte	Informatik	Kath. Religionslehre	Kunst	Mathematik	Musik	ohne Kombination	Philosophie Prakt. Phil.	Physik	Sozialwissenschaften	Spanisch	Sport (DSH Köln)	Summe 1. Fach	Bildungswissenschaften	ohne Kombination	Bildungswissenschaften als 3. Fach	
1. - 3. Studiengang 1. Fach	Bildungswissenschaften																							
Biologie																	1			1	1		1	1
Chemie				1	1			1		1	1	1		1			6			13	12	1	13	13
Deutsch			2		8	5	3	21	1	4	10	1	5	1	17		48	1	3	130	129	1	130	130
Englisch			1	8		2	4	17	2	2	9		2		4		10	9	2	72	72		72	72
Ev. Religionslehre					1	1											3			5	5		5	5
Französisch				2	1	1		2							2		5	1		14	14		14	14
Geschichte				3	2	1				1	4	2	3		1		9	1		27	27		27	27
Kath. Religionslehre													1				2			3	3		3	3
Kunst (Gf)	1																			1		1	1	1
Mathematik		2	1	4		2	1		6	1	1		4		1	5	6	3	1	38	38		38	38
Sozialwissenschaften																			1	1	1		1	1
Spanisch				4	2	1		3					1				2		2	15	15		15	15
Summe 2. Fach	1	2	4	22	15	12	9	44	9	9	25	4	16	2	25	5	92	15	9	320	317	3	320	320

Anzahl der Studienanfängerinnen und Studienanfänger nach Fächerkombinationen

LA Master Berufskolleg (BK)

Hauptörer ohne Beurlaubte und Studierende im Deutschkurs im 1. Fachsemester im WiSe 2018/2019

1. - 3. Studiengang 1. Fach	1. - 3. Studiengang 2. Fach	Deutsch	Englisch	Ev. Religionslehre	Fahrzeugtechnik/Modell C	Fertigungstechnik/Modell C	Maschinenbautechnik	Ohne Kombination	Produktion, Logistik, Absatz	Wirtschaftslehre/Politik	Wirtschaftswissenschaften	Summe 1. Fach	Bildungswissenschaften	Bildungswissenschaften/Modell C	ohne Kombination	Bildungswissenschaften als 3. Fach
Deutsch			2	1						5		8	8			8
Englisch		1								1		2	2			2
Maschinenbautechnik (gbF)											1	1	1			1
Maschinenbautechnik (gbF)/Modell C					1	1						2		2		2
Mathematik											1	1	1			1
Spanisch			1									1	1			1
Wirtschaftslehre/Politik		3		1								4	4			4
Wirtschaftswissenschaften (gbF)								1	5			6	5		1	6
Wirtschaftswissenschaften		3	1				1					5	5			5
Summe 2. Fach		7	4	2	1	1	1	1	5	6	2	30	27	2	1	30

Anzahl der Studierenden insgesamt nach Fächerkombinationen

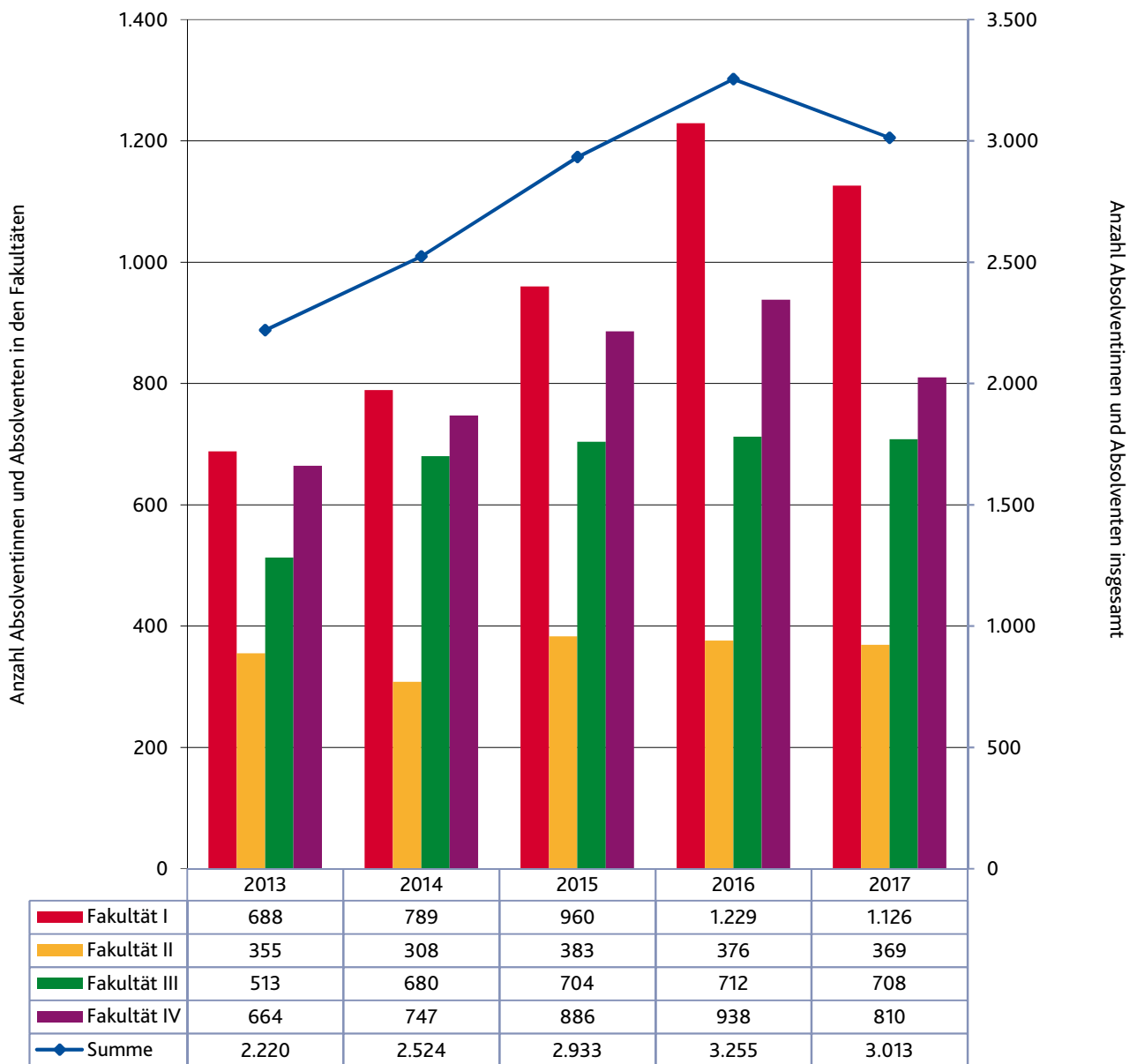
LA Master Berufskolleg (BK)

Haupt Hörer ohne Beurlaubte und Studierende im Deutschkurs im insgesamt im WiSe 2018/2019

1. - 3. Studiengang 2. Fach	Deutsch	Englisch	Ev. Religionslehre	Fahrzeugtechnik/Modell C	Fertigungstechnik	Fin.- u. Rechn. (Finanzd.)	Fin.- u. Rechn. (Steuern)	Finanz- und Rechnungswesen, Steuern	Französisch	Kath. Religionslehre	Maschinenbautechnik	Mathematik	Nachrichtentechnik/Modell C	Ohne Kombination	Physik	Produktion, Logistik, Absatz (Profil, Marketing und Handel)	Spanisch	Sport (DSHS Köln)	Technische Informatik (kbF)	Technische Informatik (kbF)/Modell C	Wirtschaftsinformatik (kbF)	Wirtschaftslehre/Politik	Wirtschaftswissenschaften	Summe 1. Fach	Bildungswissenschaften	Bildungswissenschaften/Modell C	ohne Kombination	Bildungswissenschaften als 3. Fach	
1. - 3. Studiengang 1. Fach	Deutsch	8	2							4							1					17	3	35	35			35	
	Elektrotechnik		1																					1	1			1	
	Elektrotechnik (gbF) Modell C												2							1				3		3		3	
	Elektrotechnik (gbF)																		1					1	1			1	
	Englisch	5							2	2							2	1				1	1	14	14			14	
	Ev. Religionslehre		1																					1	1			1	
	Kath. Religionslehre	1																						1	1			1	
	Kunst	1																						1	1			1	
	Maschinenbautechnik																			1		1	1	3	3			3	
	Maschinenbautechnik (gbF)					1																		1	1			1	
	Maschinenbautechnik (gbF)/Modell C				4		1																	5		5		5	
	Mathematik														1							1	2	4	4			4	
	Spanisch		1																					1	1			1	
	Wirtschaftslehre/Politik	8	2									1												11	11			11	
	Wirtschaftswissenschaften (gbF)					1	1	1						1		6	5				5			20	19		1	20	
	Wirtschaftswissenschaften	5	1	2					1	1	1							1						12	12			12	
	Summe 2. Fach	20	11	7	0	4	2	2	1	3	7	1	1	2	1	1	6	8	2	2	1	5	20	7	114	105	8	1	114

Absolventen

Entwicklung der Anzahl an Absolventinnen und Absolventen im 1. Fach von 2013 bis 2017¹



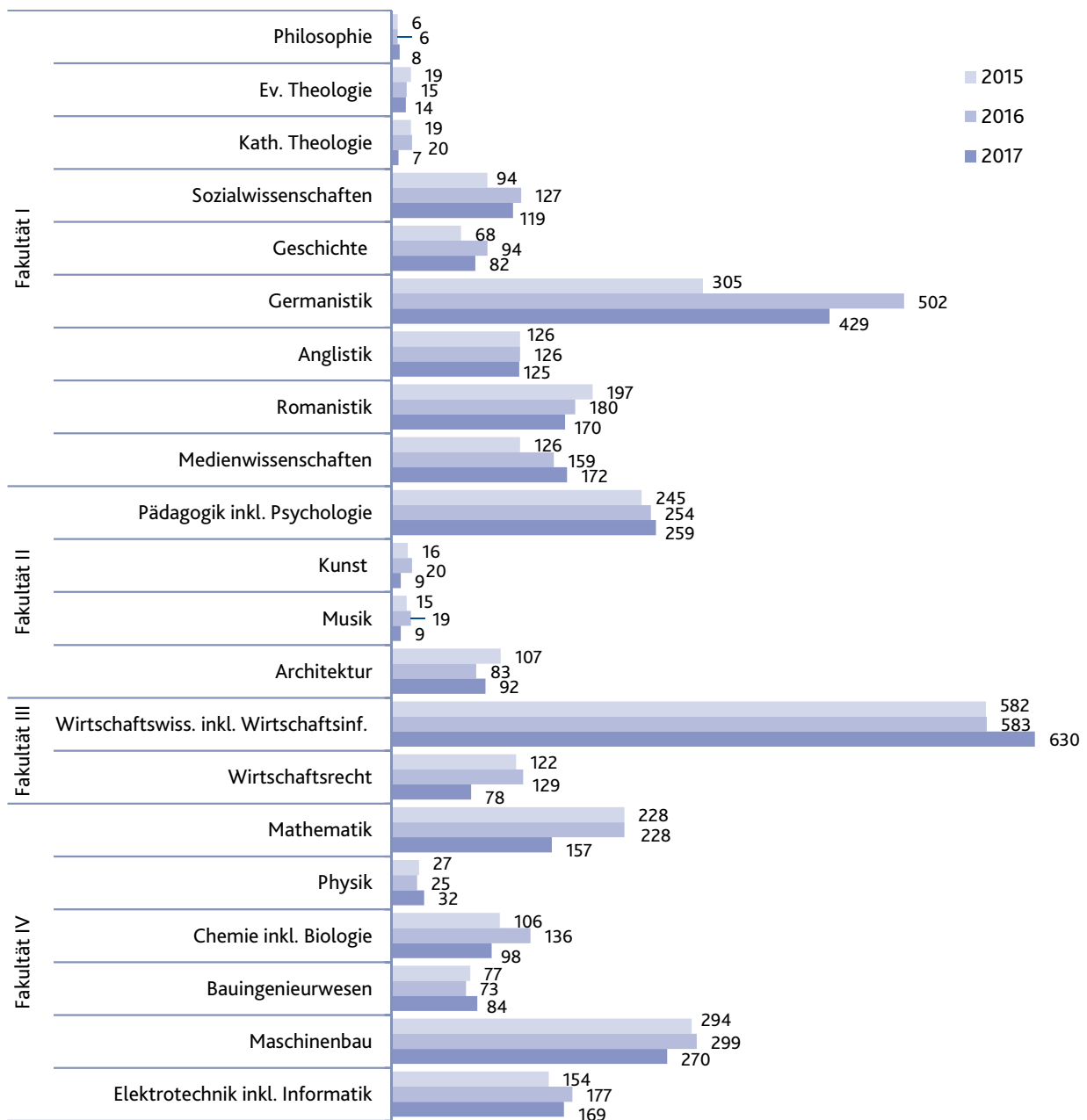
¹ Prüfungsjahr z. B. 2017 = WiSe 2016/2017 und SoSe 2017

Die Daten können ggf. von den vom Staatl. Prüfungsamt für Lehramtsstudiengänge gemeldeten Daten aufgrund unterschiedlicher Vorgaben abweichen.

Fakultät I Philosophische Fakultät
 Fakultät II Bildung - Architektur - Künste
 Fakultät III Wirtschaftswissenschaften, Wirtschaftsinformatik und Wirtschaftsrecht
 Fakultät IV Naturwissenschaftlich-Technische Fakultät

Anzahl der Absolventinnen und Absolventen (1. Fach) für die Prüfungsjahre¹ 2015 bis 2017

Fakultät / Absolventen	2015 ²		2016 ²		2017 ²	
	gesamt	davon weiblich	gesamt	davon weiblich	gesamt	davon weiblich
Fakultät I Philosophische Fakultät	960	729	1.229	929	1.126	839
Fakultät II Bildung - Architektur - Künste	383	314	376	307	369	305
Fakultät III Wirtschaftswissenschaften, Wirtschaftsinformatik und Wirtschaftsrecht	704	313	712	357	708	313
Fakultät IV Naturwissenschaftlich-Technische Fakultät	886	314	938	316	810	230
Insgesamt	2.933	1.670	3.255	1.909	3.013	1.687



¹ Prüfungsjahr z. B. 2017 = WiSe 2016/2017 und SoSe 2017

² Daten von IT.NRW

Anzahl der Absolventinnen und Absolventen¹ nach Abschlussart

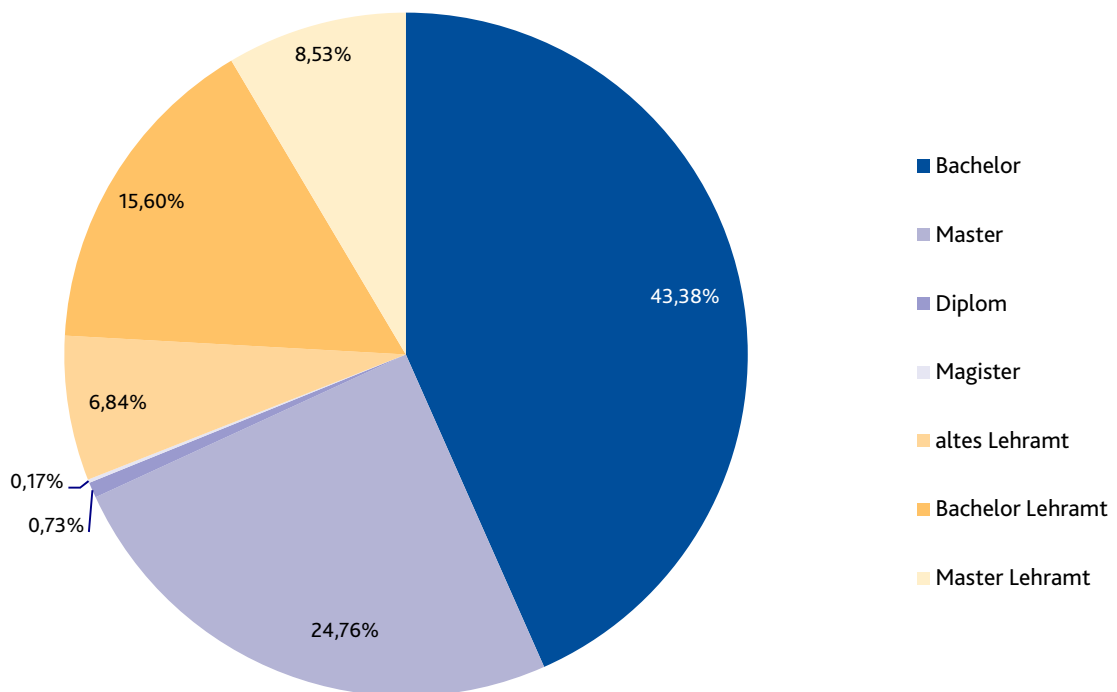
im 1. Fach, Prüfungsjahr 2017

	Gesamt	Fach-Bachelor	in %	Fach-Master	in %	Diplom	in %	Magister	in %
AbsolventInnen Prüfungsjahr 2017	3.013	1.307	43,38	746	24,76	22	0,73	5	0,17

Prozentangaben von Lehramt gesamt...

<i>altes Lehramt</i>	LA insg.	% von gesamt	GHR-G	in %	GHR-HR	in %	GyGe	in %	BK	in %
AbsolventInnen Prüfungsjahr 2017	206	6,84	21	10,19	39	18,93	120	58,25	26	12,62
<i>Bachelor Lehramt</i>	LA insg.	% von gesamt	GS	in %	HRSGe	in %	GymGe	in %	BK	in %
AbsolventInnen Prüfungsjahr 2017	470	15,60	94	20,00	186	39,57	139	29,57	51	10,85
<i>Master Lehramt</i>	LA insg.	% von gesamt	GS	in %	HRSGe	in %	GymGe	in %	BK	in %
AbsolventInnen Prüfungsjahr 2017	257	8,53	87	33,85	80	31,13	66	25,68	24	9,34
Summe Lehramt	933	30,97	202	21,65	305	32,69	325	34,83	101	10,83

Absolventinnen und Absolventen

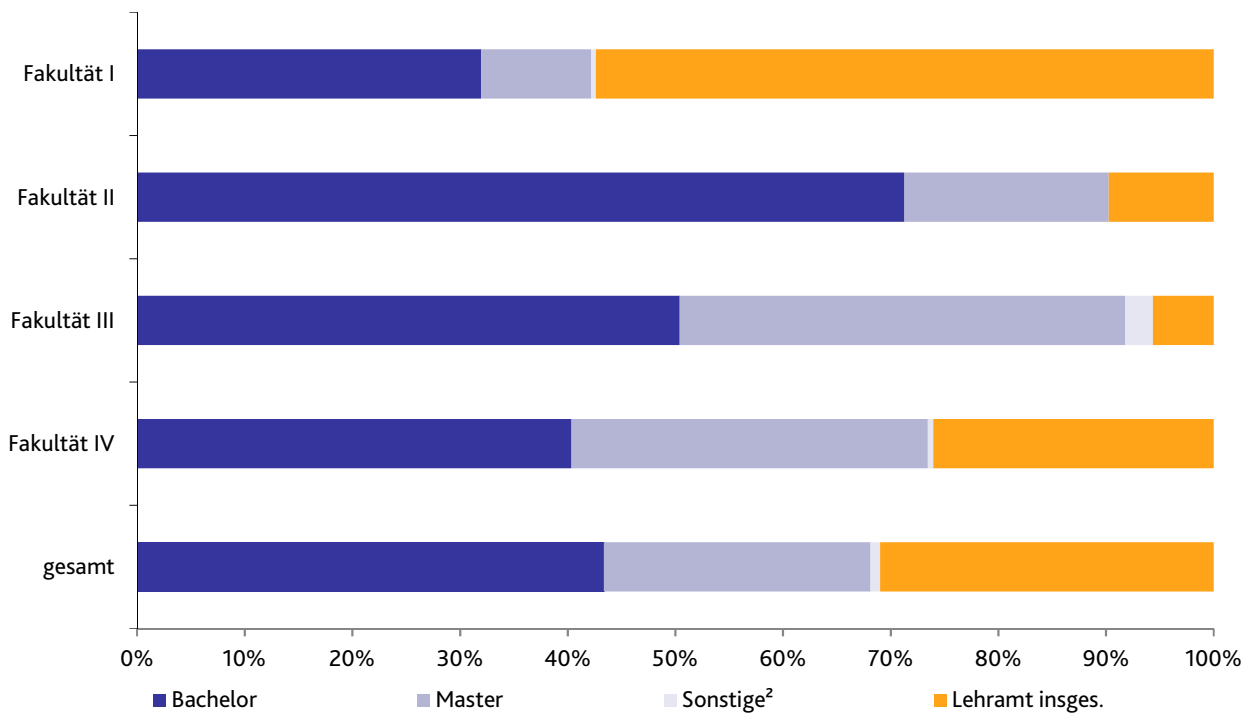


¹Prüfungsjahr = WiSe 2016/2017 und SoSe 2017

Entwicklung der Anzahl an Absolventinnen und Absolventen¹ nach Abschlussart

1. Fach, Prüfungsjahr 2017

Fakultät	Gesamt	Bachelor	in %	Master	in %	Sonstige ²	in %	LA insges.	in %
Fakultät I	1.126	360	31,97%	115	10,21%	5	0,44%	646	57,37%
Fakultät II	369	263	71,27%	70	18,97%			36	9,76%
Fakultät III	708	357	50,42%	293	41,38%	18	2,54%	40	5,65%
Fakultät IV	810	327	40,37%	268	33,09%	4	0,49%	211	26,05%
gesamt	3.013	1.307	43,38%	746	24,76%	27	0,90%	933	30,97%



¹Prüfungsjahr, z. B. 2017 = WiSe 2016/2017 und SoSe 2017

²sonstige Abschlüsse: Diplom und Magister

Entwicklung der Anzahl an Absolventinnen und Absolventen im Lehramt Bachelor und Master

1. Fach, Prüfungsjahre 2013 - 2017

Prüfungsjahr*	Grundschule ¹⁾				Haupt-/Real-/Gesamtschule ²⁾				Gymnasium/Gesamtschule ³⁾				Berufskolleg ⁴⁾				Summe Absolventen
	Bachelor		Master		Bachelor		Master		Bachelor		Master		Bachelor		Master		
2013	156	28,8%			141	26,0%			204	37,6%			41	7,6%			542
2014	211	33,6%			174	27,7%			207	33,0%			36	5,7%			628
2015	198	22,1%			300	33,5%			318	35,5%			79	8,8%			895
2016	163	14,1%	69	6,0%	332	28,8%	35	3,0%	399	34,6%	41	3,6%	105	9,1%	10	0,9%	1.154
2017	115	12,3%	87	9,3%	225	24,1%	80	8,6%	259	27,8%	66	7,1%	77	8,3%	24	2,6%	933

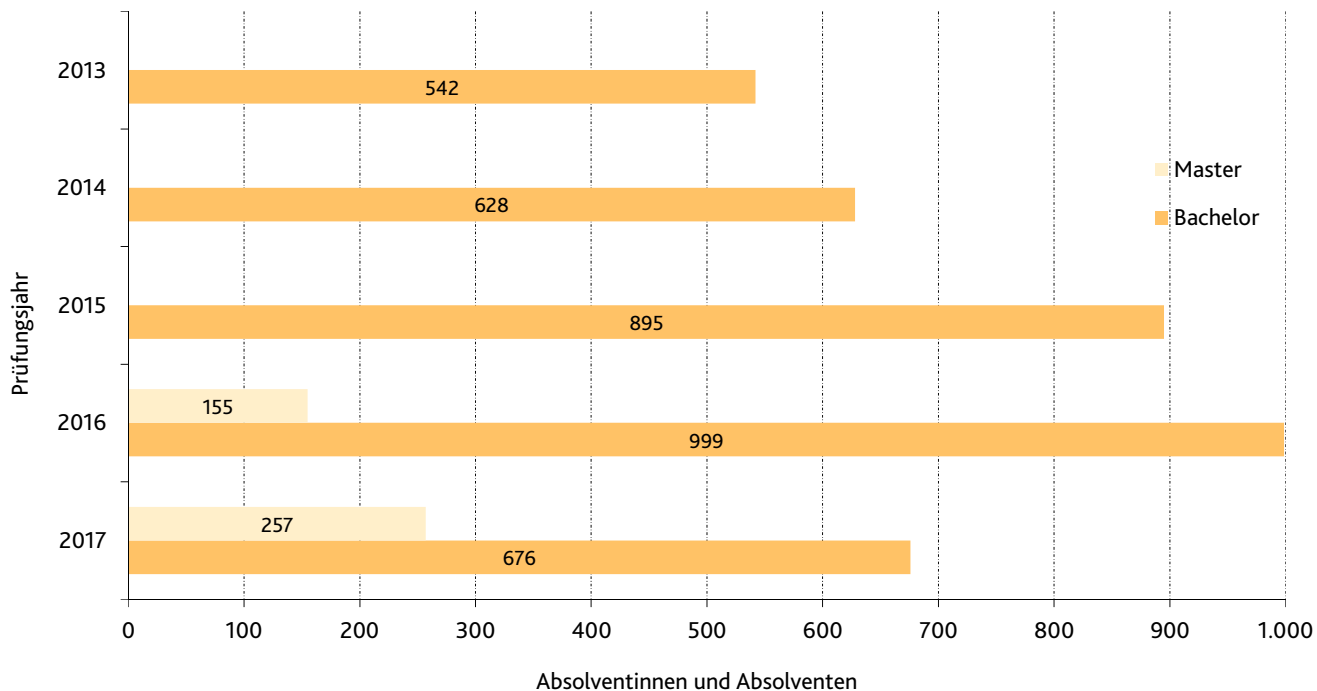
* Prüfungsjahr, z. B. Pj 2017 = WiSe 2016/2017 und SoSe 2017

1) inklusive Lehramt GHR-G

2) inklusive Lehramt GHR-HR

3) inklusive Lehramt GyGe

4) inklusive Lehramt BK



Absolventinnen und Absolventen der Bachelorstudiengänge in der Regelstudienzeit 2015 bis 2017

Fächergruppe / Lehreinheit	2015*			2016*			2017*		
	Abs.	RStZ	in %	Abs.	RStZ	in %	Abs.	RStZ	in %
Sprach- und Kulturwissenschaften									
Philosophie	2			2			1	1	100
Ev. Theologie	2	2	100	3	2	67	1		
Geschichte	6			5	2	40	12	1	8
Pädagogik	181	107	59	202	122	60	198	106	54
Romanistik	163	53	33	149	61	41	141	38	27
Medienwissenschaft	75	50	67	102	62	61	130	59	45
Summe	429	212	49	463	249	54	483	205	42
Rechts-, Wirtschafts- und Sozialwissenschaften									
Sozialwissenschaften	65	31	48	79	15	19	75	10	13
Wirtschaftswissenschaften	278	48	17	282	73	26	272	37	14
Wirtschaftsinformatik	19	2	11	22	5	23	26	10	38
Wirtschaftsrecht	73	23	32	91	36	40	59	17	29
Summe	435	104	24	474	129	27	432	74	17
Mathematik und Naturwissenschaften									
Mathematik	7	3	43	15	2	13	9	1	11
Physik	10	1	10	9	3	33	11	1	9
Chemie	12	5	42	18	10	56	11	2	18
Summe	29	9	31	42	15	36	31	4	13
Ingenieurwissenschaften									
Architektur	88	7	8	68	3	4	65	7	11
Bauingenieurwesen	56	3	5	49	2	4	53	3	6
Maschinenbau	115	8	7	99	18	18	98	11	11
Wirtschaftsingenieurwesen	54	1	2	62	1	2	75	3	4
Elektrotechnik	47	4	9	45	9	20	40	9	23
Informatik	50	3	6	31	8	26	30	6	20
Summe	410	26	6	354	41	12	361	39	11
Insgesamt	1.303	351	27	1.333	434	33	1.307	322	25
Absolventen in der RStZ	27%			33%			25%		

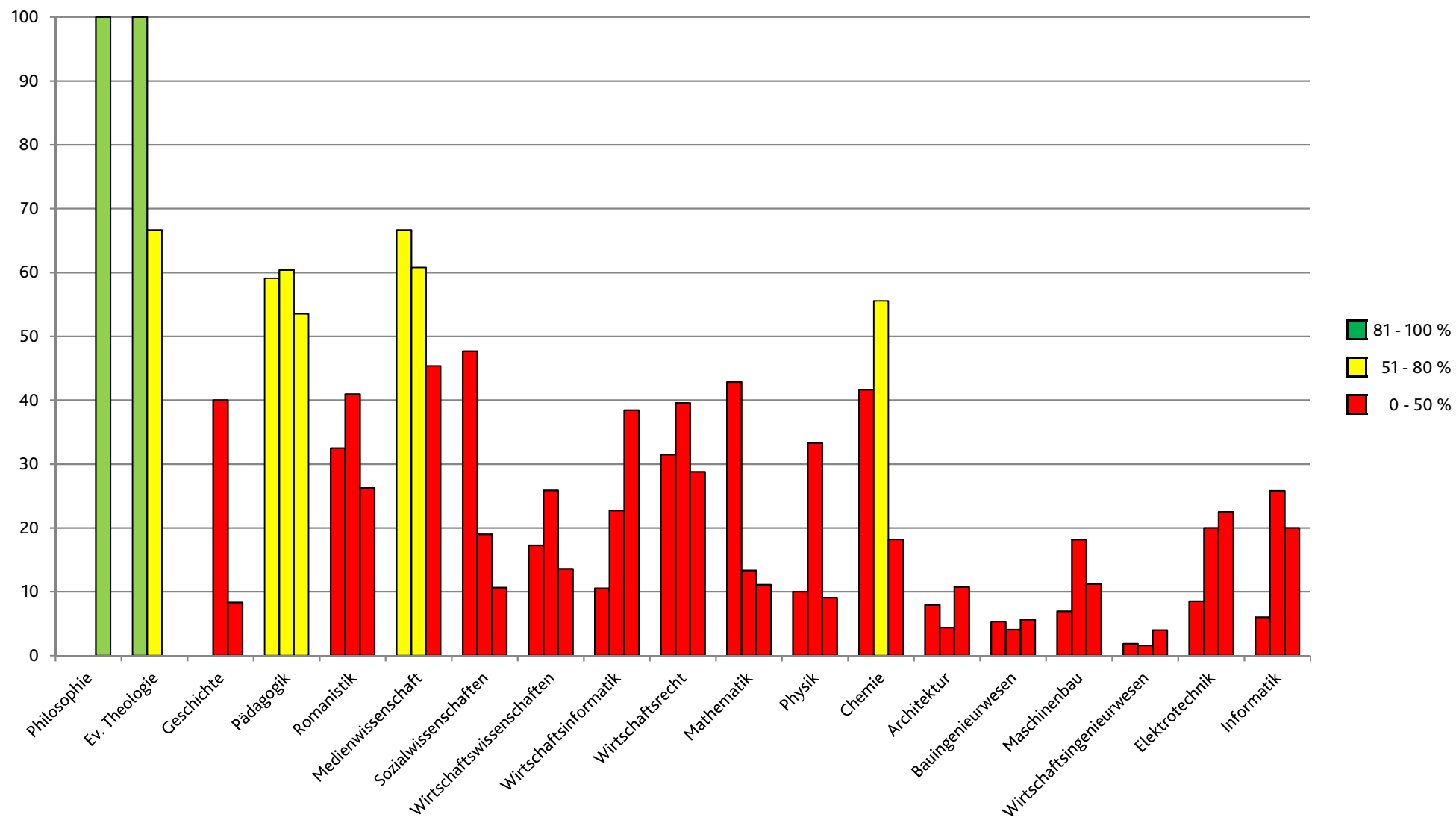
* Prüfungsjahr, z. B. 2017 = WiSe 2016/2017 + SoSe 2017 **(1. Fach; ohne Lehramt)**

RStZ = Regelstudienzeit

Abs. = Absolventen

Die Daten können ggf. von den vom Staatl. Prüfungsamt für Lehramtsstudiengänge gemeldeten Daten aufgrund unterschiedlicher Vorgaben abweichen

Anzahl der Bachelor-Absolventinnen und -Absolventen in der Regelstudienzeit im 1. Fach 2016 - 2017 (ohne Lehramt)



Entwicklung der Fachstudiendauer¹ in Semestern 2015 bis 2017

Bachelor/Master

Fakultät	Fach/Lehreinheit	RStZ	Abschluss	2015 ²	2016 ²	2017 ²
Fakultät I - Philosophische Fakultät	Philosophie	6	BA (Kernfach)	7,5	18,0	4,0
			BA (Erg.-fach)	7,0	12,5	9,0
			BA (Zwei HF)	7,0	7,0	
	Lehramt Prakt. Philosophie	6	BA LA HRSGe		6,0	6,0
			BA LA GymGe		7,0	8,0
	Religion in Europe	6	BA (Erg.-fach)	6,0		
	Christliche Theologien	6	BA (Kernfach)		7,0	7,0
			BA (Zwei HF)	6,0		9,0
	Lehramt Ev. Theologie	6	BA LA GS	6,0	6,0	6,0
			BA LA HRSGe	6,5	6,0	6,0
			BA LA GymGe	6,0	6,0	10,0
			BA LA BK	8,0	6,0	6,5
		4	MA LA GS		4,0	4,0
			MA LA HRSGe		4,0	4,0
			MA LA GymGe			4,5
	Lehramt Kath. Theologie	6	BA LA GS	6,0	7,0	6,0
			BA LA HRSGe	6,0	7,0	6,0
			BA LA GymGe	7,0	7,0	6,5
			BA LA BK	5,0	6,0	7,5
		4	MA LA GS		4,0	4,0
			MA LA HRSGe		4,0	4,0
			MA LA GymGe		3,5	4,0
			MA LA BK		4,0	4,0
	Sozialwissenschaften	6	Bachelor	9,0	8,0	8,0
			BA (Kernfach)	6,0	8,0	8,0
			BA (Erg.-fach)	8,0	7,5	8,0
			BA (Zwei HF)	6,0	6,0	8,0
	Vergl. Sozialwissenschaften	4	Master	9,5	6,0	7,0
			Master (Zwei HF)			5,5
	Lehramt Sozialwissenschaften	6	BA LA HRSGe	7,0	6,5	6,5
			BA LA GymGe	6,0	7,0	7,0
		4	MA LA HRSGe		4,0	4,0
			MA LA GymGe		4,0	4,0
	Geschichte	6	BA (Kernfach)	10,5	7,0	8,0
			BA (Erg.-fach)	12,0	9,0	7,5
			BA (Zwei HF)	8,0	7,0	8,0
		4	Master (Quereinst.)	19,0		
		Roads to Democracy(ies)	4	Master	6,0	7,0
	Intern. Kulturhist. Studien	4	Master	5,5	6,5	7,5
	Lehramt Geschichte	6	BA LA HRSGe	7,0	7,0	7,0
BA LA GymGe			7,0	7,0	8,0	
4		MA LA HRSGe		4,0	4,0	
		MA LA GymGe		4,0	4,0	
LKM-Deutsch	6	Bachelor	7,0	6,0	8,0	
		BA (Kernfach)	8,5	7,0	8,0	
		BA (Erg.-fach)	9,0	6,0	7,5	
		BA (Zwei HF)	6,0	6,0	8,0	
SK-Deutsch	6	Bachelor	8,5	8,0	8,5	
		BA (Kernfach)	6,0	6,0	8,0	
		BA (Erg.-fach)	9,0	7,5	6,5	
		BA (Zwei HF)	8,0	6,5	7,0	
LiWi	4	Master	6,0	6,5	7,0	

Entwicklung der Fachstudiendauer¹ in Semestern 2015 bis 2017

Bachelor/Master

Fakultät	Fach/Lehreinheit	RStZ	Abschluss	2015 ²	2016 ²	2017 ²
Fakultät I – Philosophische Fakultät	Lehramt Sprachl. Grundbildung	6	BA LA GS	6,0	6,0	6,0
		4	MA LA GS		4,0	4,0
	Lehramt Deutsch	6	BA LA HRSGe	6,0	7,0	6,0
			BA LA GymGe	6,5	7,0	7,0
			BA LA BK	6,5	7,0	7,0
		4	MA LA HRSGe		4,0	4,0
			MA LA GymGe		4,0	4,0
			MA LA BK		4,0	4,0
	LKM-Englisch	6	Bachelor	9,0	6,5	8,0
			BA (Kernfach)	9,0	8,0	8,0
			BA (Erg.-fach)	10,0	7,0	7,0
			BA (Zwei HF)	8,0	6,0	7,0
	SK-Englisch	6	Bachelor	8,5	7,5	8,0
			BA (Kernfach)	7,0	8,0	8,0
			BA (Erg.-fach)	8,0	7,0	6,0
			BA (Zwei HF)	7,0	6,0	8,0
	KFB	4	Master	6,5	7,0	6,0
	Lehramt Englisch	6	BA LA GS	4,5	7,0	6,0
			BA LA HRSGe	6,0	7,0	8,0
			BA LA GymGe	6,5	7,0	7,0
			BA LA BK	7,0	7,0	7,0
		4	MA LA GS		4,0	4,5
			MA LA GymGe		4,0	4,0
	LKM-Französisch	6	Bachelor	12,5	13,0	7,0
			BA (Kernfach)	6,0	9,0	6,0
			BA (Erg.-fach)			7,0
	SK-Französisch	6	Bachelor	9,5	8,0	7,0
			BA (Zwei HF)		8,0	6,0
			BA (Kernfach)	6,0	7,0	6,0
			BA (Erg.-fach)		9,0	8,0
	Lehramt Französisch	6	BA LA HRSGe	6,5	6,5	8,0
			BA LA GymGe	6,5	6,5	7,0
		4	MA LA GymGe		4,0	4,0
	LKM-Spanisch	6	Bachelor	10,0	11,0	6,0
			BA (Zwei HF)		8,0	
			BA (Kernfach)	6,0	12,0	7,0
			BA (Erg.-fach)	8,0	7,0	6,5
	SK-Spanisch	6	Bachelor	9,0	6,0	8,5
			BA (Kernfach)	7,5	6,0	6,0
			BA (Erg.-fach)			12,0
LKM-Italienisch	6	Bachelor	9,0	11,0	7,0	
		BA (Kernfach)	12,0		7,0	
		BA (Zwei HF)	6,0	8,0		
Lehramt Spanisch	6	BA LA BK	6,0	8,0	8,0	
		BA LA GymGe	7,0	7,5	7,0	
	4	MA LA GymGe		4,0	5,0	
Sprachwissenschaft	4	Master	5,0	5,5	10,0	
Medienwissenschaften	6	Bachelor	6,0	6,0	6,0	
		Bachelor (Zwei HF)	6,0	6,0	8,0	
		BA (Kernfach)	6,0	6,0	7,0	
Medienkultur	4	Master	6,0	6,0	6,0	
Medien und Gesellschaft	4	Master	5,0	6,0	6,0	

Entwicklung der Fachstudiendauer¹ in Semestern 2015 bis 2017

Bachelor/Master

Fakultät	Fach/Lehreinheit	RStZ	Abschluss	2015 ²	2016 ²	2017 ²
Fakultät II - Bildung - Architektur - Künste	Soziale Arbeit	6	Bachelor	6,0	6,0	6,0
	Pädagogik: Entw. u. Ink.	6	Bachelor	6,0	6,0	6,0
	Bildung und Soziale Arbeit	4	Master	6,0	5,0	6,0
	Kunstgeschichte	6	BA (Erg.-fach)	9,0	11,0	6,5
	Architektur	6	Bachelor	9,0	8,0	8,0
		2	Master		9,0	14,0
		4	Master	4,5	5,0	5,0
	Bildungswissenschaften	6	BA LA GS	6,0	7,0	6,0
			BA LA HRSGe	6,0	7,0	7,0
			BA LA GymGe	6,0	7,0	7,5
			BA LA BK	6,0	8,0	7,0
		4	MA LA GS		4,0	4,0
			MA LA HRSGe		4,0	4,0
			MA LA GymGe		4,0	4,0
			MA LA BK		4,0	4,0
	Bildungswiss. m. Förderpädagogik	6	BA LA GS	6,0	6,0	6,0
			BA LA HRSGe	6,0	6,0	6,0
		4	MA LA GS		4,0	4,0
	Kunst	6	BA LA GS	6,0	6,0	9,0
			BA LA HRSGe	6,5	5,5	6,0
			BA LA GymGe	6,0	6,0	6,5
		4	MA LA GS		4,0	4,0
			MA LA HRSGe			5,0
			MA LA GymGe		3,5	4,0
	Musik	6	BA LA GS	7,0		6,0
			BA LA HRSGe	8,0	5,5	7,5
			BA LA GymGe	5,5	6,0	7,0
		4	MA LA GS		4,0	4,0
MA LA HRSGe					6,0	
MA LA GymGe				4,0	5,5	
Fakultät III - Wirtschaftswissenschaften, Wirtschaftsinformatik und Wirtschaftsrecht	Wirtschaftswissenschaften	6	Bachelor	8,0	7,0	8,0
			BA (Erg.-fach)	8,0	7,0	7,0
	Volkswirtschaftslehre	6	Bachelor	8,0	8,0	8,5
	Medienmanagement	6	BA (Erg.-fach)	6,0	6,0	7,0
	Account, Auditing, Taxation	4	Master	5,5	5,0	5,0
	Management kl. u. mi. Untern.	4	Master	5,5	5,0	5,0
	Economic Policy	4	Master	5,0	6,0	5,5
	Contr. u. Risikomanagement	4	Master	6,0	5,0	5,0
	Management u. Märkte	4	Master	5,0	6,0	5,0
	Wirtschaftsinformatik	6	Bachelor	8,0	8,0	8,0
			4	Master	6,5	6,0
	Human Computer Interaction	4	Master	6,0	5,5	6,0
	Lehramt Wirtschaftsinformatik	6	BA LA BK		2,0	4,5
	Wirtschaftsrecht	6	Bachelor	7,0	7,0	8,0
4			Master	5,0	5,0	5,0

Entwicklung der Fachstudiendauer¹ in Semestern 2015 bis 2017

Bachelor/Master

Fakultät	Fach/Lehreinheit	RStZ	Abschluss	2015 ²	2016 ²	2017 ²
Fakultät III - Wirtschaftswissenschaften, Wirtschaftsinformatik und Wirtschaftsrecht	Lehramt Wirtschaftslehre/Politik	6	BA LA BK	7,0	8,0	7,0
		4	MA LA BK		4,0	4,0
	Lehramt Wirtschaftswiss.	6	BA LA BK	6,0	7,0	7,0
		4	MA LA BK		4,0	4,0
	Lehramt Wirtschaftswiss. (gbF)	6	BA LA BK	7,0	8,0	7,0
		4	MA LA BK		4,0	4,0
	Lehramt Prod. Logistik Absatz	6	BA LA BK	5,0	7,0	8,0
		4	MA LA BK		4,0	4,0
	Lehramt Fin.-Rech.wesen (Fdlst.)	6	BA LA BK	7,0	8,0	
		4	MA LA BK		4,0	4,0
Lehramt Fin.-Rech.wesen (Steuern)	6	BA LA BK	6,0	6,0	7,0	
Fakultät IV - Naturwissenschaftlich-Technische Fakultät	Mathematik	6	Bachelor	6,5	7,0	7,0
		4	Master	7,5	7,0	4,0
	Lehramt Mathematik	6	BA LA HRSGe	6,5	7,0	6,0
			BA LA GymGe	6,5	8,0	7,0
			BA LA BK		8,0	8,0
		4	MA LA HRSGe		4,0	4,0
			MA LA GymGe		4,0	4,0
			MA LA BK		4,0	3,0
	Lehramt Math. Grundbildung	6	BA LA GS	6,0	6,0	6,0
		4	MA LA GS		4,0	4,0
	Physik	6	Bachelor	8,5	7,0	8,0
		4	Master	5,5	6,0	7,0
	Lehramt Physik	6	BA LA HRSGe	6,0	7,0	7,0
			BA LA GymGe	6,0	6,5	7,0
			BA LA BK		8,0	
		4	MA LA HRSGe		4,0	5,0
			MA LA GymGe		4,0	4,0
	Lehramt Sachunterricht	6	BA LA GS	6,0	6,0	6,0
		4	MA LA GS		4,0	4,0
	Chemie	6	Bachelor	7,0	6,0	8,0
		4	Master	6,0	6,0	5,0
	Lehramt Chemie	6	BA LA HRSGe	5,5	7,5	6,0
			BA LA GymGe	6,5	7,0	7,0
		4	MA LA HRSGe		4,0	4,0
			MA LA GymGe		4,0	4,0
	Lehramt Biologie	6	BA LA HRSGe	6,0	6,0	7,0
			BA LA GymGe	7,5	9,0	
		4	MA LA HRSGe		4,0	4,5
			MA LA GymGe		4,0	4,0
	Bauingenieurwesen	6	Bachelor	8,0	8,0	9,0
8		Bachelor DUAL	8,0	9,0	9,5	
4		Master	6,0	6,0	5,5	
Maschinenbau	6	Bachelor	8,0	9,0	9,5	
	7	Bachelor DUAL	8,0	7,0	8,0	
	4	Master	5,5	6,0	5,0	
Mechanical Engineering	6	Bachelor	7,0	8,0	11,0	
Fahrzeugbau	6	Bachelor	10,0	10,0	11,0	
	4	Master	4,5	6,5	8,0	

Entwicklung der Fachstudiendauer¹ in Semestern 2015 bis 2017

Bachelor/Master

Fakultät	Fach/Lehreinheit	RStZ	Abschluss	2015 ²	2016 ²	2017 ²
Fakultät IV - Naturwissenschaftlich-Technische Fakultät	Internationale Projektierung	6	Bachelor	8,0	10,0	11,0
		4	Master	5,5	5,0	9,0
	Master Materialwiss. Werkstoff.	4	Master		5,0	5,0
	Wirtschaftsingenieurwesen	6	Bachelor	9,0	9,0	10,0
		4	Master	5,0	5,0	6,0
	Elektrotechnik	6	Bachelor	9,0	8,0	9,0
		7	Bachelor DUAL	7,0		7,0
	Automatisierungstechnik	4	Master	7,0	10,0	
	Mikrosystemtechnik	4	Master		10,0	12,0
	Lehramt Elektrotechnik	6	BA LA BK		6,5	
	Informatik	6	Bachelor	8,0	8,0	8,0
		4	Master	6,5	7,0	6,0
	Lehramt Informatik	6	BA LA HRSGe	6,0	7,0	7,5
			BA LA GymGe	4,0	6,5	7,0
			BA LA BK		7,0	
	Mechatronics	4	Master	6,0	6,0	7,0

¹ Fachstudiendauer = Median: Gibt den Median der angegebenen Zahlen zurück. Der Median ist die Zahl, die in der Mitte einer Zahlenreihe liegt. Das heißt, die eine Hälfte der Zahlen hat Werte, die kleiner sind als der Median und die andere Hälfte hat Werte, die größer sind als der Median.

² Prüfungsjahr z. B. 2017 = WiSe 2016/2017 und SoSe 2017 (1. Fach)

Abkürzungen

SK = Sprache und Kommunikation

LKM = Literatur, Kultur, Medien

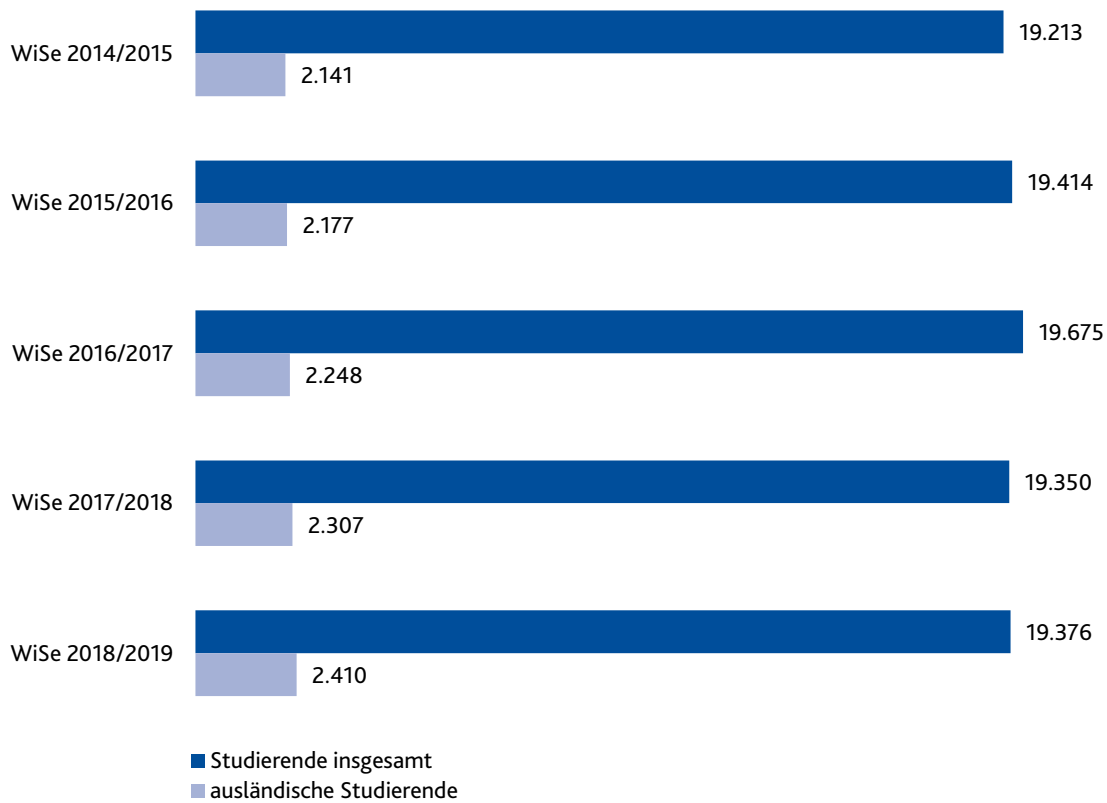
LiWi = Literaturwissenschaft: Literatur, Kultur, Medien

SW = Sprachwissenschaft: Deutsch, Englisch und Romanische Sprachen

KFB = angewandte Sprachwissenschaft: Kommunikation und Fremdsprachen im Beruf

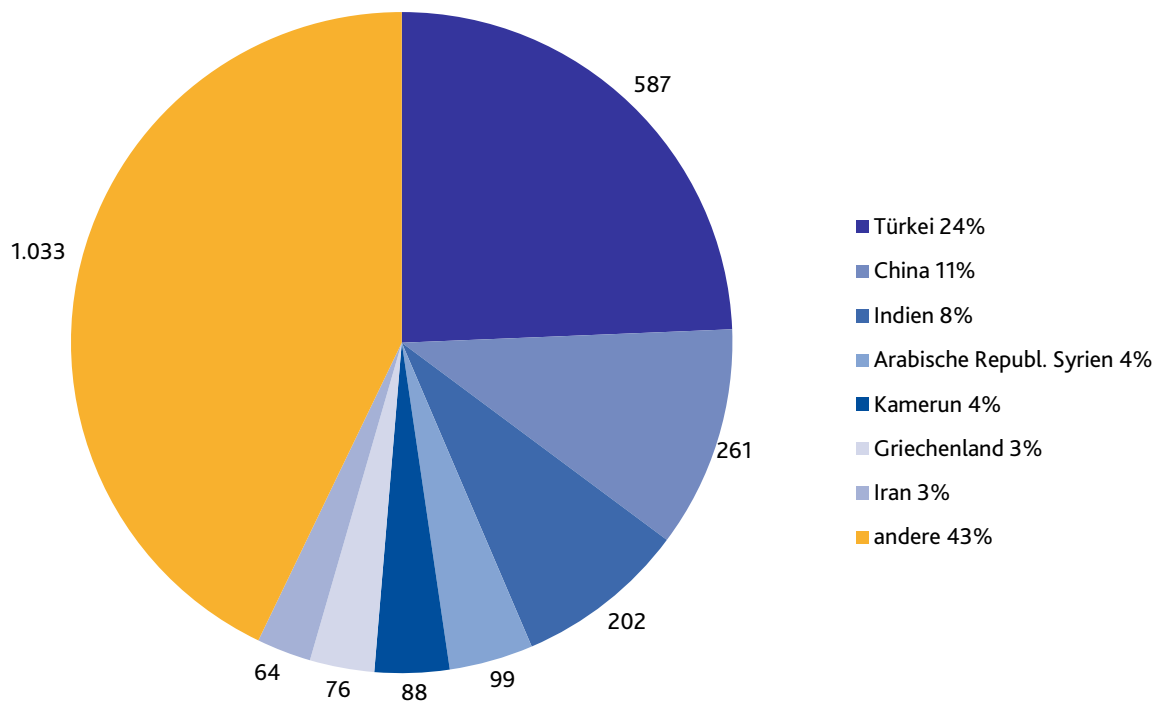
Internationalisierung

Anzahl der ausländischen Studierenden und Studierenden insgesamt¹



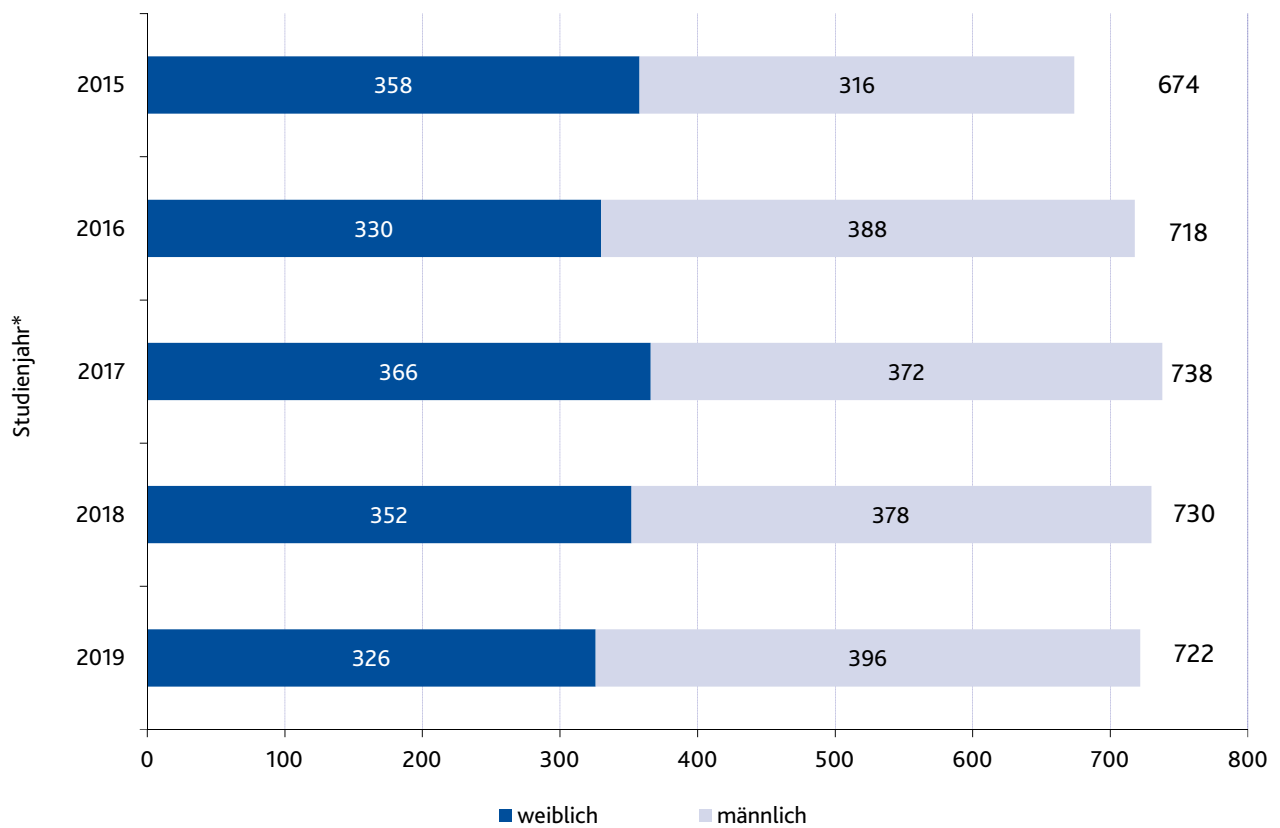
¹ Studierende im 1. Studiengang, 1. Fach

Herkunftsländer der ausländischen Studierenden 2018/2019 (auszugsweise)



Anzahl der ausländischen Studienanfängerinnen und Studienanfänger

nach Geschlecht (Personen)



* Studienjahr 2019 z. B. = WiSe 2018/2019 + SoSe 2019

Anzahl der Bildungsausländer und -inländer (Studierende¹)

Studienfach	WiSe 2017/2018				WiSe 2018/2019				
	Bildungsausländer		Bildungsinländer		Bildungsausländer		Bildungsinländer		
	Anfänger	Gesamt	Anfänger	Gesamt	Anfänger	Gesamt	Anfänger	Gesamt	
Fakultät I	Philosophie	1	1	1	4	0	1	1	4
	Ev. Theologie	1	3	1	3	0	1	0	3
	Kath. Theologie	0	0			0	0	0	0
	Sozialwissenschaften	16	32	12	47	6	24	7	41
	Geschichte	33	100	6	17	19	74	0	11
	Anglistik	5	23	16	53	1	18	17	59
	Germanistik	20	45	32	117	1	23	25	114
	Romanistik	5	37	8	44	3	36	10	48
	Medienwissenschaft	3	19	8	30	28	45	8	30
Summe	84	260	84	315	58	222	68	310	
Fakultät II	Pädagogik	9	27	12	45	11	34	23	59
	Psychologie ²	0	0	0	0	0	0	3	3
	Kunst	0	0	2	2	0	1	0	3
	Musik	0	1	0	0	1	2	0	0
	Architektur - Städtebau	5	23	12	66	7	25	13	71
	Summe	14	51	26	113	19	62	39	136
Fak. III	Wirtschaftswissenschaften (inkl. Wirtschaftsinformatik)	73	288	39	268	94	330	35	271
	Wirtschaftsrecht	4	15	16	49	2	13	12	49
	Summe	77	303	55	317	96	343	47	320
Fakultät IV	Mathematik	3	16	18	57	1	13	9	57
	Physik	18	74	2	5	32	88	2	8
	Chemie (inkl. Biologie)	22	100	9	21	19	94	5	20
	Bauingenieurwesen	10	38	4	20	14	47	0	16
	Maschinenbau	23	119	20	96	23	124	12	99
	Elektrotechnik (inkl. Informatik)	70	363	11	38	126	420	0	31
	Summe	146	710	64	237	215	786	28	231
Insgesamt	321	1.324	229	982	388	1.413	182	997	

Definition Bildungsinländer: ausländische Studierende die Ihre HZB im Inland erworben haben

Definition Bildungsausländer: ausländische Studierende die Ihre HZB im Ausland erworben haben

¹ Studierende im 1. Studienfach des 1. Studienganges inkl. Promotionen und Abschluss im Ausland (ohne Beurlaubte, Zweithörer und ausländische Studierende im Deutschkurs)

Die Bachelorstudiengänge Literatur, Kultur, Medien und Sprache u. Kommunikation und der Masterstudiengang Sprachwissenschaft wurden aus kapazitiver Sicht der Lehreinheit Romanistik zugeordnet, für die auch die Lehreinheiten Anglistik, Germanistik und Medienwissenschaften Lehrleistungen erbringen.

Der Masterstudiengang Literaturwissenschaft wurde aus kapazitiver Sicht der Lehreinheit Germanistik zugeordnet, an dem auch die Lehreinheiten Anglistik und Romanistik beteiligt sind.

² seit WiSe 2018/2019 eigenständige Lehreinheit

171 Internationale Partnerschaften (Stand 08/2018)

Ägypten

1. Suez Canal University (seit September 2000)

Albanien

1. Polytechnische Universität Tirana (seit Juni 1992)
2. Universität Tirana (seit 1990)

Argentinien

1. Universidad Nacional de San Juan (seit April 2003)
2. Universidad Nacional de Villa Maria (seit Mai 2010)
3. Universidad Nacional del Sur (seit Januar 2014)

Armenien

1. State Engineering University Armenie (SEUA), Yerevan (seit November 2006)
2. Yerevan State University (seit Februar 2010)
3. W. Brjussow University, Yerevan (seit Februar 2010)
4. Université Française en Arménie (seit März 2014)

Aserbaidshjan

1. Aserbaidshjanische Staatliche Erdölakademie, Baku (seit Mai 1990) Jetzt: Azerbaijan State Oil and Industry University MoU doppelte Promotion (April 2017)
2. Odjar Yurdu Universität, Baku (seit August 2001)
3. Aserbaidshjanische Staatliche Technische Universität, Baku (seit Juni 2003)
4. Aserbaidshjanische Staatliche Wirtschaftsuniversität, Baku (seit Februar 2007)
5. Baku State University, Academy of Sciences (seit Oktober 2011)
6. Azerbaijan University of Architecture and Construction (seit Mai 2013)
7. Qafqaz-University (seit September 2015)

Äthiopien

1. Arba Minch University (seit Mai 1996)

Australien

1. University of Newcastle, New South Wales (seit Januar 2004)
2. University of Adelaide (seit September 2006)
3. Australian Catholic University (seit September 2016)

Bahrain (Königreich)

1. University of Bahrain (seit Januar 2010)

Bosnien und Herzegowina

1. University of Banja Luka (seit März 2007)

Brasilien

1. Universidade Federal Juiz de Fora (seit Januar 2001)
2. Universidade Estadual do Rio Grande dos Sul, Porto Alegre (seit September 2002)
3. Universität Campinas, Campinas (seit Januar 2005)

4. Universidade do Val do Rio dos Sinos (UNISINOS, seit Oktober 2006)
5. Universidade Federal Do Espirito Santo (UFES), Vitória (seit Februar 2007)
6. Universidade de Sao Paulo (USP, seit August 2009)
7. Universidade de Mato Grosso (UFMT, seit 2011)
8. Universidade do Espirito Santo (seit Mai 2012)

Chile

1. Universidad de Talca (seit Juli 2007)
2. Universidad de la Frontera, Temuco (seit April 2010)
3. Universidad de Concepción (seit September 2017)

VR China

1. Beijing University of Technology, Beijing (seit November 1987, erneuert April 2017)
2. City University of Hong Kong (seit Juni 1999)
3. Qinghua (auch: Tsinghua) University, Beijing (seit Oktober 1994)
4. Zhejiang University, (seit September 1999, Fak I seit Januar 2015)
5. Shanghai Jiao Tong University, Shanghai (seit Juli 2001)
6. Tongji University, Shanghai (seit September 2003, Fak I/Germanistik seit April 2010 erneuert Juli 2017)
7. Northwest Institute of Political Science and Law, Xian (seit September 2006)
8. Polytechnic University Hong Kong, Dept. of Industrial & Systems Engineering (seit März 2007)
9. Harbin Engineering University (seit Juli 2007)
10. Dalian University of Technology (seit Juni 2007)
11. Qingdao University of Science and Technology (seit April 2008)
12. Guangdong University of Foreign Studies (seit September 2009)
13. State Key Laboratory of Robotics, Chinese Academy of Sciences (seit Oktober 2009)
14. Space Microwave Remoting Sensing System Department, Institute of Electronics, Chinese Academy of Sciences (SMARSS-IECAS, seit Februar 2011)
15. Beijing International Studies University (BISU, seit September 2011)
16. Shanghai University (seit Mai 2012)
17. Nanjing University (seit Januar 2011, verlängert Mai 2016)
18. University of Science and Technology Beijing (seit Februar 2015)
19. Nankai University (seit September 2015)
20. Chengdu University of Information Technology (Mai 2017)
21. Zhengzhou-University (Juni 2017)

Costa Rica

1. Instituto Tecnológico de Costa Rica (seit Dezember 2007)
2. Universidad de Costa Rica (seit August 2012)

Ecuador

1. Universidad Central del Ecuador (Fak I)

El Salvador

1. Universidad Centroamericana J. S. Canas, UCA (seit August 2009)

Frankreich

1. Université d'Orléans (seit Januar 1982)
2. École Nationale d'Ingénieurs, Saint-Étienne (seit September 1984)
3. Ecole Supérieure de Commerce, Dijon, Bourgogne (seit Mai 2001)

Georgien

1. Ivane Javakhishvili Tbilisi State University (seit April 2010)
2. Ilia State University (seit April 2015)

Großbritannien

1. University of Portsmouth (seit November 1978)
2. University of Ulster, Coleraine, Northern Ireland (seit Januar 1989)
3. University of Lancaster (seit September 2011)

Indien

1. Biju Patnaik University of Technology (BPUT), Orissa, Rourkela (seit November 2007)
2. Visvesvaraya Technological University (VTU), Belgaum, Karnataka (seit März 2008)
3. Pondicherry University, Puducherry (seit Februar 2013)

Indonesien

1. Udayana University, Bali (seit Juli 2011, verlängert 2016)

Italien

1. Universität Pisa (seit April 1997)
2. Universität Triest (seit September 1999)
3. Universität Padua (seit März 2010)

Japan

1. Universität Kanazawa (seit September 1993)
2. Keio Universität, Tokio (seit November 1998)
3. Waseda Universität, Tokio (seit November 2002)
4. Meiji Universität, Tokio (seit Februar 2008)

Jordanien

1. German-Jordanian University (seit März 2015)

Kanada

1. University of British Columbia, Vancouver (seit Juni 1982, erneuert im August 1996)
2. McGill University, Montréal (seit Februar 2003)

Kasachstan

1. Al Farabi Kazakh National University, Almaty (seit August 2014)

Kenya

1. Kenyatta University (seit September 2006)
2. Dedan Kimathi University of Technology (November 2016)

Kolumbien

1. Technological Units of Santander Bucaramanga (seit Juli 2014)

Korea

1. Mokwon Universität, Daejeon (seit August 2003)
2. Kyung Hee University, Seoul (seit Juli 2006)
3. Dongduk Women's University, Seoul (seit März 2007)
4. Yeungnam Universität, Gyeongsan (seit Juni 2007)
5. Yonsei University (seit Dezember 2007)

6. Dankook Universität, Seoul (seit Februar 2008)
7. Duksung Women's University, Seoul (seit Mai 2011)

Laos

1. National University of Laos, Vientiane (seit April 2003)

Lettland

1. Latvijas Universität Riga (seit Juni 2001, verlängert Juni 2017)
2. Hochschule Vidzeme Valmiera (seit November 2002)

Mexiko

1. Instituto Tecnológico de Monterrey (seit Mai 2005, erneuert Juli 2017)
2. Universidad Autónoma de Yucatan, UADY (seit Oktober 2008)
3. Universidad de Guadalajara (seit Februar 2007)
4. National Centre of Research and Technological Development (Cenidet), Cuernavaca (seit Januar 2008)
5. Universidad Nacional Autónoma de México, UNAM (seit März 2008)
6. Universidad de Monterrey (seit November 2012)
7. Instituto Tecnológico Autónomo de Mexico ITAM, MoU (seit März 2016) sowie Student Exchange agreement (erneuert Juni 2017)

Moldawien

1. Technische Universität Moldawien, Chisinau (seit März 2009)

Mongolei

1. National University of Mongolia, Ulan Bator (seit September 2010)

Namibia

1. University of Namibia (seit März 2010)

Österreich

1. Universität für Bildungswissenschaften Klagenfurt (seit November 1992)
2. Technische Universität Graz, Institut für Navigation und Satellitenkommunikation (seit Januar 2007)
3. Leopold-Franzens-Universität, Innsbruck (seit Oktober 2011)

Pakistan

1. Lahore University of Management Sciences (seit August 2015)
2. Lahore College for Women University (seit November 2017)

Paraguay

1. Unversidad Católica „Nuestra Senora de la Asuncion“ (seit Juni 2011)

Polen

1. Universität Warschau (seit September 1990)
2. Universität Breslau (seit September 1990)
3. Universität Danzig (seit August 1993)
4. Universität Lodz (seit Mai 1998)
5. Universität Posen (Adam- Mickiewicz-Universität, seit Dezember 1999)
6. Technische Universität Oppeln (Politechnika Opolska, seit Juli 2003)
7. Technische Hochschule Krakau (seit Mai 2005)
8. Jagiellonian University, Krakau (seit September 2010)

Rumänien

1. Babes- Bolyai Universität, Cluj-Napoca (seit Juni 2006)
2. Polytechnische Universität Bukarest (seit Juli 2006)

Russland

1. Gubkin Russian University of Oil and Gas, Moskau (seit 1988), Vertrag gemeinsamer Master Mechatronics vertraglich seit Juli 2015
2. Saint- Petersburg National Research University of Information Technologies, Mechanics and Optics (University ITMO, seit Mai 1990)
3. Moscow State University of Civil Engineering (seit Oktober 1997)
4. Staatliche Pädagogische Universität Novosibirsk (seit Oktober 1998)
5. Budker Institute of Nuclear Physics, Novosibirsk (seit August 1999)
6. Lomonossov Universität, Moskau (seit November 1999)
7. Staatliche Technische Universität Novosibirsk (seit April 2001)
8. Staatliche Universität für Tieftemperatur- und Lebensmitteltechnologie, St. Petersburg (seit März 2002)
9. Staatliche Technische Universität Kaliningrad (seit Juni 2005)
10. Staatliche Universität Astrachan (seit Dezember 2005)
11. Saratov State Technical University (seit Juni 2006)
12. St. Petersburg State University of Economics and Finance (seit Januar 2007)
13. Russian Academy of Science, Siberian Branch, Novosibirsk (seit November 2010)
14. Laboratory of Photoactive Supramolecular Systems, Russian Academie of Sciences (seit März 2013)
15. Kazan National Research Technological University KNRTU (seit März 2014)

Serbien

1. Universität Belgrad (seit März 2007)

Slowenien

1. Universität Ljubljana (seit Juni 2003)

Spanien

1. Universität Pompeu Fabra, Barcelona (seit April 1993)

Sri Lanka

1. University of Kelaniya (seit August 2013)

Südafrika

1. University of Johannesburg (seit August 2006)

Taiwan

1. National Taipei College of Business (seit Januar 2008)
2. National Dong Hwa University, Hualien (seit Mai 2009)

Tansania

1. University of Daresallam (seit Oktober 2003)

Thailand

1. Chulalongkorn University, Bangkok (seit Oktober 2001)
2. Slipakorn University (seit September 2010)
3. King Mongkut's University of Technology North Bangkok (seit April 2017, Fakultät IV)

Türkei

1. Uludag Universität Bursa (seit August 1993)
2. Technical University Istanbul (seit Juni 2001)
3. Süleyman Demirel Universität, Isparta (seit April 2003)

Uganda

1. Makerere University, Kampala (seit Februar 2008)

Ukraine

1. Chernivtsi National University (seit Juli 2008)
2. Odessa National Polytechnic University (seit Juni 2009)
3. Ternopil National Economic University (seit Juli 2009)

Ungarn

1. Universität Szeged (seit Oktober 1992)
2. Universität Miskolc (seit Januar 2000)

USA

1. University of Illinois at Urbana-Champaign (seit April 2002)
2. University of Tulsa, Oklahoma (seit Dezember 1998, verlängert Mai 2016)
3. University of Idaho, Moscow (seit Februar 2003)
4. Clemson University Clemson, South Carolina (seit Juni 2006)
5. Sam Houston State University, Huntsville, Texas (seit Januar 2007)
6. Southern Illinois University, Carbondale (seit Juni 2010)
7. Kansas State University (seit November 2013)
8. Norfolk State University (seit Februar 2015)
9. Adams State University, Colorado (Fak IV, Mathematik, seit April 2017)
10. University of Minnesota (seit März 2017)

Usbekistan

1. National University of Uzbekistan named after M. Ulugbek (seit September 2014)

Venezuela

1. Universidad Simón Bolívar, Caracas (seit Januar 2009)

Vietnam

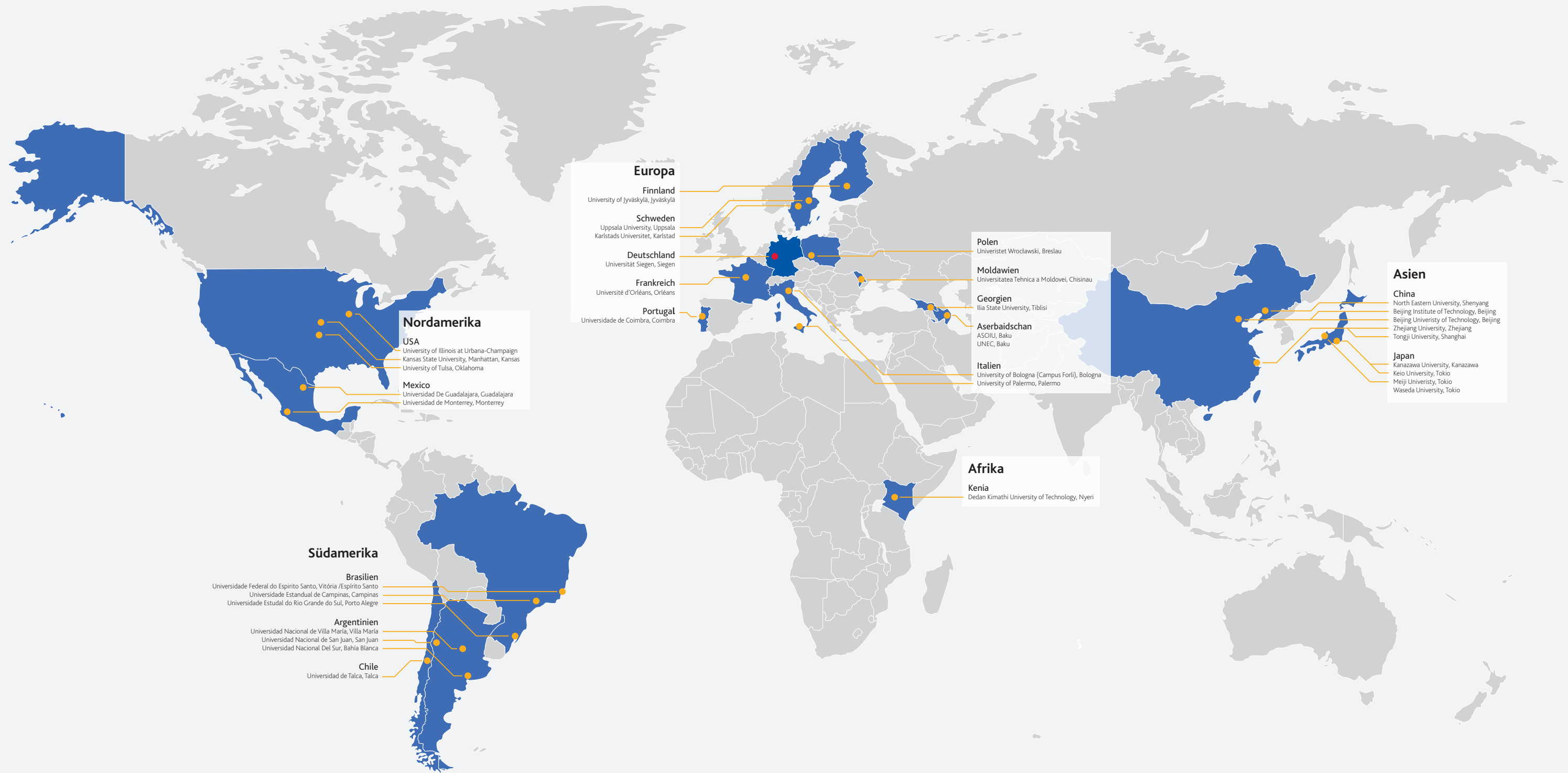
1. Water Resources University (seit Februar 2011)

Zambia

1. University of Zambia, Lusaka (seit März 2008, verlängert August 2015)

Sowie ca. 150 bilaterale Abkommen mit europäischen Hochschulen im Rahmen des LLP/ERASMUS-Programms.

Internationale Partnerschaften*



* Universitäten, mit denen die Universität Siegen Abkommen zum Studierendenaustausch und gemeinsamen Studiengängen/Abschlüssen vereinbart hat. Von der EU-Kommission besonders geförderte Kooperationen mit Partnerländern.



Personalgruppen und Beschäftigungsart

2017

Personalgruppe	Beschäftigungsart	Anzahl und Anteil
Hauptberuflich tätiges wissenschaftliches und künstlerisches Personal	Professoren	9 2,97%
	Wissenschaftliche und künstlerisc..	188 62,05%
	Dozenten und Assistenten	0 0,00%
	Lehrkräfte für besondere Aufgaben	0 0,00%
Nebenberuflich tätiges wissenschaftliches und künstlerisches Personal	Lehrbeauftragte	27 8,91%
	Gastprofessoren, Emeriti	0 0,00%
	Wissenschaftliche Hilfskräfte	79 26,07%

Anteil

13,53%

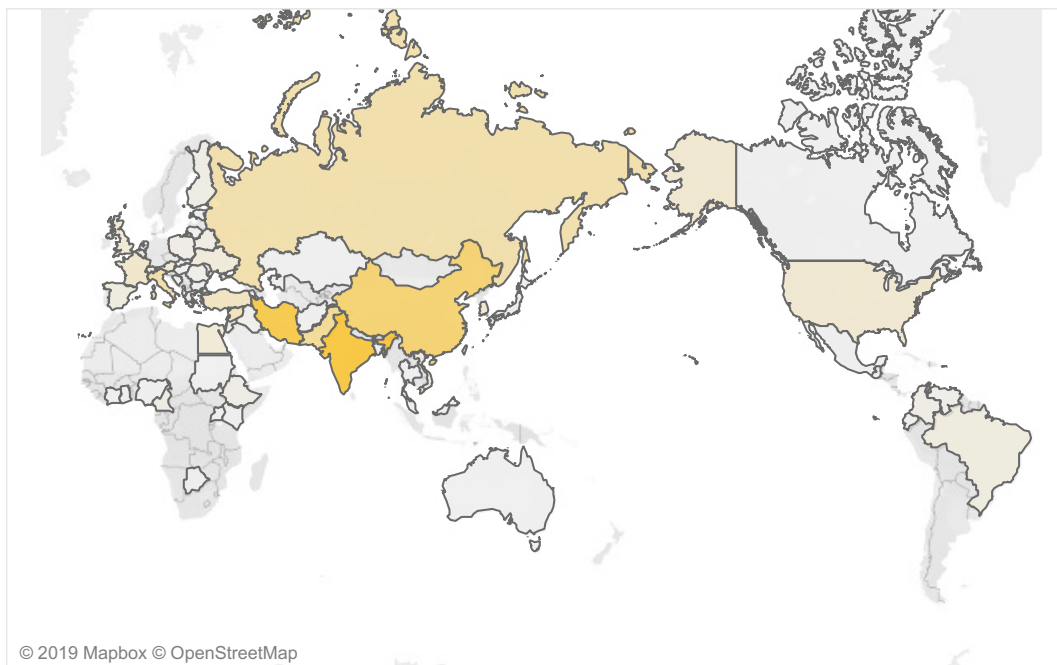
Anzahl

303

Filter

Herkunftsländer - Alle

Alle - 2017



TOP 20 Herkunftsländer

Alle - 2017

Indien	34 11,2%
Iran, Islamische Repu..	32 10,6%
China	25 8,3%
Pakistan	18 5,9%
Italien	15 5,0%
Russland	14 4,6%
Syrien	11 3,6%
Türkei	10 3,3%
Frankreich	8 2,6%
Österreich	7 2,3%
Südkorea	7 2,3%
Vereinigte Staaten vo..	7 2,3%
Ägypten	6 2,0%
Vereinigtes Königreich	6 2,0%
Albanien	5 1,7%
Niederlande	5 1,7%
Schweiz	5 1,7%
Ukraine	5 1,7%
Brasilien	4 1,3%
Spanien	4 1,3%

Herkunftsland (Gruppe)

Alle

Herkunftsland

Alle

Jahr

Bedienung siehe Infopoint

Alle

Limit

Oberste 1 nach SUM([Jahr])

Quelle: Destatis | Sonderauswertung rheform | Stand: 12/2018 | Darstellung und Auswertung: rheform 2019

Studiengänge

Beantragte Zulassungszahlen im Studienjahr* 2020

Lehramt		
Bachelor	Schulform: Grundschule	
	· Bildungswissenschaften	155
	· Bildungswissenschaften mit integrierter Förderpädagogik	45
	· Sachunterricht	100
	Schulform: Haupt-/Real-/Sekundar-/Gesamtschule	
	· Biologie	40
Bachelor	Schulform: Gymnasium/Gesamtschule	
	· Biologie	20
Master	-	

Fachstudiengänge		
Fakultät I	- BA Kommunikation und Medien (EF)	35
	- BA Kommunikation und Medien TZ (EF)	5
	- BA Europäische Wirtschaftskommunikation	15
	- BA Sozialwissenschaften in Europa	10
Fakultät II	- BA Soziale Arbeit	300
	- BA Pädagogik: Entwicklung und Inklusion	40
	- BA Psychologie	45
	- BA Architektur	90
Fakultät III	- BA Deutsches und Europäisches Wirtschaftsrecht	130
	- BA Medienmanagement (nur EF)	30
	- BA Medienmanagement TZ (nur EF)	5
	- MA Entrepreneurship and SME Management	60
	- MA Controlling und Risikomanagement	80
	- MA Accounting, Auditing and Taxation	60
Fakultät III	- MA Management und Märkte	80
Fakultät IV	-	
Fakultät V	- BA ZHF Digital Biomedical and Health Sciences (Common Trunk)	150
	- BA ZHF Digital Medical Technology	50
	- BA ZHF Biomedical Technology	50
	- BA ZHF Digital Public Health	50

* Studienjahr 2020 = WiSe 2019/2020 + SoSe 2020

Abkürzungen:

EKF	Erweitertes Kernfach
KF	Kernfach
EF	Ergänzungsfach
ZHF	2 Hauptfächer

Akkreditierung/Reakkreditierung von Studiengängen der Fakultät I

Die Universität Siegen führt derzeit das Projekt "European Quality Audit" im Rahmen der sogenannten "Experimentierklausel" durch. Während einer Laufzeit von drei Jahren hat die Universität die Rechte einer systemakkreditierten Hochschule. Studiengänge, deren Akkreditierungsfristen in diesem Zeitraum auslaufen, gelten bis zum Abschluss der internen Qualitätssicherung als akkreditiert. Bei den internen Akkreditierungsverfahren werden die Studiengänge nach Fakultäten gebündelt. Bei Lehramtsstudiengängen werden diese - sofern sie zuzuordnen sind - gemeinsam mit den zugrundeliegenden Fachstudiengängen intern akkreditiert.

Fak.	Studiengang	EKF	KF	EF	(Programm-) Akkreditierung bis	Datum der internen Akkreditierungsentscheidung	geplantes internes Reviewverfahren	
Fakultät I	Forschungsorientiertes Studienmodell Bachelor (erweitertes Kernfach mit Studium Generale)							
	Bachelor Sozialwissenschaften	X			30.09.2021		2019/2020	
	Bachelor Geschichte	X						
	Bachelor Medienwissenschaft	X						
	Bachelor Literatur- Kultur, Medien	X						
	Bachelor Sprache und Kommunikation	X						
	Bachelor Europäische Wirtschaftskommunikation	X						
	Bachelor Sozialwissenschaften in Europa	X						
	Kombinations-Studienmodell Bachelor (Kombination Kernfach und Ergänzungsfach mit Studium Generale)							
	Bachelor Sozialwissenschaften		X	X	30.09.2021		2019/2020	
	Bachelor Geschichte		X	X				
	Bachelor Philosophie		X	X				
	Bachelor Christliche Theologien in ökumenischer Perspektive		X					
	Bachelor Religion im Europäischen Kontext			X				
	Bachelor Kunstgeschichte		X	X				
	Bachelor Medienwissenschaft		X	X				
	Bachelor Medienmanagement			X				
	Bachelor Wirtschaftswissenschaften			X				
	Bachelor Sozialpolitik			X				
	Bachelor Kommunikation und Medien			X				
	Bachelor Europa im globalen Wandel			X				
	Bachelor Literatur- Kultur, Medien		X	X				
	Bachelor Sprache und Kommunikation		X	X				
	Fachorientiertes Studienmodell Bachelor (Kombination von 2 Kernfächern)							
	Bachelor Sozialwissenschaften		X		30.09.2021		2019/2020	
	Bachelor Geschichte		X					
	Bachelor Kunstgeschichte		X					
	Bachelor Philosophie		X					
	Bachelor Christliche Theologie in ökumenischer Perspektive		X					
	Bachelor Medienwissenschaft		X					
	Bachelor Literatur, Kultur, Medien		X					
	Bachelor Sprache und Kommunikation		X					
	Forschungsorientiertes Studienmodell Master (erweitertes Kernfach)							
	Master Literaturwissenschaft	X			30.09.2021		2019/2020	
	Master Medienkultur	X						
	Master Sozialwissenschaften	X						
	Angewandte Sprachwissenschaft: Kommunikation und Fremdsprache im Beruf (KFB)	X						
	Roads to Democracies - Historical and Contemporary Perspectives on Politics and Culture	X						
	Master Sprachwissenschaft: Deutsch, Englisch, Rom. Sprachen	X						

Akkreditierung/Reakkreditierung von Studiengängen der Fakultät I

Die Universität Siegen führt derzeit das Projekt "European Quality Audit" im Rahmen der sogenannten "Experimentierklausel" durch. Während einer Laufzeit von drei Jahren hat die Universität die Rechte einer systemakkreditierten Hochschule. Studiengänge, deren Akkreditierungsfristen in diesem Zeitraum auslaufen, gelten bis zum Abschluss der internen Qualitätssicherung als akkreditiert. Bei den internen Akkreditierungsverfahren werden die Studiengänge nach Fakultäten gebündelt. Bei Lehramtsstudiengängen werden diese - sofern sie zuzuordnen sind - gemeinsam mit den zugrundeliegenden Fachstudiengängen intern akkreditiert.

Fak.	Studiengang	EKF	KF	EF	(Programm-) Akkreditierung bis	Datum der internen Akkreditierungsentscheidung	geplantes internes Reviewverfahren
Fakultät I	Interdisziplinäres Studienmodell Master						
	Master Internationale Kulturhistorische Studien (IKHS)	X			30.09.2021		2019/2020
	Master Medien und Gesellschaft (MuG)	X					
	Kombinations-Studienmodell Master (Kombination von Kernfach und Ergänzungsfach)						
	Master Internationale Kulturhistorische Studien (IKHS)		X		30.09.2021		2019/2020
	Master Literaturwissenschaft		X	X			
	Master Medienkultur		X	X			
	Master Sozialwissenschaften		X	X			
	Master Philosophie		X	X			
	Master Geschichte			X			
	Master Sprachwissenschaft: Deutsch, Englisch, Rom. Sprachen		X	X			
	Master Sicherheitsmanagement			X			
Master Theaterpädagogik			X				

Stand: 27. Mai 2019

Abkürzungen: EKF = erweitertes Kernfach
 KF = Kernfach
 EF = Ergänzungsfach

Akkreditierung/Reakkreditierung von Studiengängen der Fakultäten II - V

Die Universität Siegen führt derzeit das Projekt "European Quality Audit" im Rahmen der sogenannten "Experimentierklausel" durch. Während einer Laufzeit von drei Jahren hat die Universität die Rechte einer systemakkreditierten Hochschule. Studiengänge, deren Akkreditierungsfristen in diesem Zeitraum auslaufen, gelten bis zum Abschluss der internen Qualitätssicherung als akkreditiert. Bei den internen Akkreditierungsverfahren werden die Studiengänge nach Fakultäten gebündelt. Bei Lehramtsstudiengängen werden diese - sofern sie zuzuordnen sind - gemeinsam mit den zugrundeliegenden Fachstudiengängen intern akkreditiert.

Fak.	Studiengang	(Programm-) Akkreditierung bis	Datum der int. Akkreditierungsentscheidung	geplantes internes Reviewverfahren
Fakultät II	Bachelor Soziale Arbeit	30.09.2023	21.06.2018	2022
	Master Bildung und Soziale Arbeit – auch Teilzeit			
	Bachelor Pädagogik: Entwicklung und Inklusion	30.09.2021		
	Bachelor Psychologie	30.09.2023	17.05.2018	siehe Fak. I
	Master Psychologie			
	Bachelor EF Kunstgeschichte	siehe Fak. I	13.09.2018	2022
	Bachelor KF Kunstgeschichte			
	Bachelor Architektur			
	Master Architektur	30.09.2023		
Master Städtebau NRW				
Fakultät III	Bachelor EF Wirtschaftswissenschaften	siehe Fak. I		2018/2019
	Bachelor Betriebswirtschaftslehre	30.09.2025	25.04.2019	2024
	Bachelor Volkswirtschaftslehre	verlängert durch den Akkreditierungsrat im Rahmen der Experimentierklausel		2018/2019
	Bachelor EF Medienmanagement	siehe Fak. I		siehe Fak. I
	Master Economic Policy (ehem. VWL)	verlängert durch den Akkreditierungsrat im Rahmen der Experimentierklausel		2018/2019
	Bachelor Wirtschaftsinformatik	30.09.2019		
	Bachelor Wirtschaftsinformatik – dual	verlängert durch den Akkreditierungsrat im Rahmen der Experimentierklausel		
	Master Wirtschaftsinformatik	30.09.2019		
	Master Human Computer Interaction	30.09.2020		
	Master Controlling und Risikomanagement	30.09.2019		
	Master Entrepreneurship and SME Management			
	Master Accounting, Auditing and Taxation			
	Master Management und Märkte			
	Master Plurale Ökonomik			
	Executive Master of Business Administration			2024
Bachelor Deutsches und Europäisches Wirtschaftsrecht			2018/2019	
Master Deutsches und Europäisches Wirtschaftsrecht				
Fakultät IV	Bachelor Mathematik	30.09.2019		2019/2020
	Master Mathematik			
	Bachelor Physik	30.09.2027	05.07.2018	2026
	Master Physik			
	Master Nanoscience and Nanotechnology	30.09.2022		2020
	Bachelor Chemie	verlängert durch den Akkreditierungsrat im Rahmen der Experimentierklausel		2020
Master Chemistry				

Akkreditierung/Reakkreditierung von Studiengängen der Fakultäten II - V

Die Universität Siegen führt derzeit das Projekt "European Quality Audit" im Rahmen der sogenannten "Experimentierklausel" durch. Während einer Laufzeit von drei Jahren hat die Universität die Rechte einer systemakkreditierten Hochschule. Studiengänge, deren Akkreditierungsfristen in diesem Zeitraum auslaufen, gelten bis zum Abschluss der internen Qualitätssicherung als akkreditiert. Bei den internen Akkreditierungsverfahren werden die Studiengänge nach Fakultäten gebündelt. Bei Lehramtsstudiengängen werden diese - sofern sie zuzuordnen sind - gemeinsam mit den zugrundeliegenden Fachstudiengängen intern akkreditiert.

Fak.	Studiengang	(Programm-) Akkreditierung bis	Datum der int. Akkreditierungsentscheidung	geplantes internes Reviewverfahren
Fakultät IV	Bachelor Bauingenieurwesen	30.09.2019		2021
	Bachelor Bauingenieurwesen – dual			
	Master Bauingenieurwesen			
	Bachelor Maschinenbau	30.09.2019		2021
	Bachelor Maschinenbau – dual			
	Master Maschinenbau			
	Bachelor Int. Project Engineering and Management	30.09.2028	16.05.2019	2027
	Master Int. Project Engineering and Management			
	Master International Production Engineering and Management			
	Master Materialwissenschaft und Werkstofftechnik	verlängert durch den Akkreditierungsrat im Rahmen der Experimentierklausel		2021
	Bachelor Fahrzeugbau/Automotive Engineering			
	Master Fahrzeugbau/Automotive Engineering			
	Bachelor Mechanical Engineering (bin. Studiengang)			
	Bachelor Wirtschaftsingenieurwesen	30.09.2019		2021
	Master Wirtschaftsingenieurwesen			
	Bachelor Elektrotechnik			2019/2020
	Bachelor Elektrotechnik – dual			
	Bachelor Informatik			
Bachelor Informatik – dual				
Master Elektrotechnik mit den Studiengangsvarianten: - Intelligent Energy Systems - Automatisierungs- und Energietechnik - Kommunikationstechnik - Mikrosystemtechnik - James Clerk Maxwell				
Master Informatik				
Master Mechatronics				
Fakultät V	Bachelor Digital Biomedical and Health Sciences	30.09.2025	13.05.2019	2024
	Master Biomedical Technology			
	Master Digital Medical Technology			
	Master Digital Public Health			

Stand: 27. Mai 2019

Akkreditierung/Reakkreditierung von Studiengängen "Lehramt"

Die Universität Siegen führt derzeit das Projekt "European Quality Audit" im Rahmen der sogenannten "Experimentierklausel" durch. Während einer Laufzeit von drei Jahren hat die Universität die Rechte einer systemakkreditierten Hochschule. Studiengänge, deren Akkreditierungsfristen in diesem Zeitraum auslaufen, gelten bis zum Abschluss der internen Qualitätssicherung als akkreditiert. Bei den internen Akkreditierungsverfahren werden die Studiengänge nach Fakultäten gebündelt. Bei Lehramtsstudiengängen werden diese - sofern sie zuzuordnen sind - gemeinsam mit den zugrundeliegenden Fachstudiengängen intern akkreditiert.

Studiengang	Abschluss	wählbare Teilstudiengänge	(Programm-) Akkreditierung bis	Datum der internen Akkreditierungsentscheidung	geplantes internes Reviewverfahren		
Lehramt an Grundschulen	Bachelor of Arts oder Bachelor of Science	Bildungswissenschaften	30.09.2024	17.05.2018	2023		
		Deutsch	verlängert durch den Akkreditierungsrat im Rahmen der Experimentierklausel		2019/2020		
		Englisch					
		Mathematik					
		Sachunterricht und seine Didaktik	30.09.2024	17.05.2018	2023		
		Bildungswissenschaften mit integrierter Förderpädagogik					
		Evangelische Religionslehre	verlängert durch den Akkreditierungsrat im Rahmen der Experimentierklausel		2019/2020		
		Katholische Religionslehre					
		Musik			2019		
		Kunst			in Absprache mit der DSHS		
	Sport (Deutsche Sporthochschule Köln)						
	Master of Education	Bildungswissenschaften	30.09.2024	17.05.2018	2023		
		Deutsch	verlängert durch den Akkreditierungsrat im Rahmen der Experimentierklausel		2019/2020		
		Englisch					
		Mathematik					
		Sachunterricht und seine Didaktik	30.09.2024	17.05.2018	2023		
		Bildungswissenschaften mit integrierter Förderpädagogik					
		Evangelische Religionslehre	verlängert durch den Akkreditierungsrat im Rahmen der Experimentierklausel		2019/2020		
		Katholische Religionslehre					
		Musik			2019		
Kunst		in Absprache mit der DSHS					
Sport (Deutsche Sporthochschule Köln)							
Lehramt an Haupt-, Real-, Sekundar- und Gesamtschulen	Bachelor of Arts oder Bachelor of Science	Bildungswissenschaften	30.09.2024	17.05.2018	2023		
		Bildungswissenschaften mit integrierter Förderpädagogik					
		Deutsch	verlängert durch den Akkreditierungsrat im Rahmen der Experimentierklausel		2019/2020		
		Englisch					
		Französisch					
		Mathematik					
		Chemie					
		Physik					
		Biologie					
		Geschichte					
		Praktische Philosophie					
		Sozialwissenschaften					
		Evangelische Religionslehre					
		Katholische Religionslehre					
		Musik				2019	
		Sport (Deutsche Sporthochschule Köln)				in Absprache mit der DSHS	
		Informatik					2019/20
		Kunst					2019

Akkreditierung/Reakkreditierung von Studiengängen "Lehramt"

Die Universität Siegen führt derzeit das Projekt "European Quality Audit" im Rahmen der sogenannten "Experimentierklausel" durch. Während einer Laufzeit von drei Jahren hat die Universität die Rechte einer systemakkreditierten Hochschule. Studiengänge, deren Akkreditierungsfristen in diesem Zeitraum auslaufen, gelten bis zum Abschluss der internen Qualitätssicherung als akkreditiert. Bei den internen Akkreditierungsverfahren werden die Studiengänge nach Fakultäten gebündelt. Bei Lehramtsstudien-gängen werden diese - sofern sie zuzuordnen sind - gemeinsam mit den zugrundeliegenden Fachstudiengängen intern akkreditiert.

Studiengang	Abschluss	wählbare Teilstudiengänge	(Programm-) Akkreditierung bis	Datum der internen Akkreditierungsentscheidung	geplantes internes Reviewverfahren			
Lehramt an Haupt-, Real-, Sekundar- und Gesamtschulen	Master of Education	Bildungswissenschaften	30.09.2024	17.05.2018	2023			
		Bildungswissenschaften mit integrierter Förderpädagogik						
		Deutsch	verlängert durch den Akkreditierungsrat im Rahmen der Experimentierklausel		2019/2020			
		Englisch						
		Französisch						
		Mathematik						
		Chemie						
		Physik						
		Biologie						
		Geschichte						
Praktische Philosophie								
Lehramt an Gymnasien und Gesamtschulen	Master of Education	Sozialwissenschaften	verlängert durch den Akkreditierungsrat im Rahmen der Experimentierklausel		2019/2020			
		Evangelische Religionslehre						
		Katholische Religionslehre				in Absprache mit der DSHS		
		Informatik						
		Sport (Deutsche Sporthochschule Köln)						
		Musik						
	Kunst	2019						
	Bachelor of Arts oder Bachelor of Science		Bildungswissenschaften	30.09.2024	17.05.2018	2023		
			Deutsch	verlängert durch den Akkreditierungsrat im Rahmen der Experimentierklausel		2019/2020		
			Englisch					
			Französisch					
			Spanisch					
			Mathematik					
			Chemie					
			Physik					
			Biologie					
			Geschichte					
			Philosophie/Praktische Philosophie					
			Sozialwissenschaften					
			Sozialwissenschaften mit Schwerpunkt Wirtschaft					
			Evangelische Religionslehre					
			Katholische Religionslehre					
			Informatik					
			Sport (Deutsche Sporthochschule Köln)					in Absprache mit der DSHS
			Großfach Kunst					2019
Großfach Musik								
Musik								
Kunst								

Akkreditierung/Reakkreditierung von Studiengängen "Lehramt"

Die Universität Siegen führt derzeit das Projekt "European Quality Audit" im Rahmen der sogenannten "Experimentierklausel" durch. Während einer Laufzeit von drei Jahren hat die Universität die Rechte einer systemakkreditierten Hochschule. Studiengänge, deren Akkreditierungsfristen in diesem Zeitraum auslaufen, gelten bis zum Abschluss der internen Qualitätssicherung als akkreditiert. Bei den internen Akkreditierungsverfahren werden die Studiengänge nach Fakultäten gebündelt. Bei Lehramtsstudiengängen werden diese - sofern sie zuzuordnen sind - gemeinsam mit den zugrundeliegenden Fachstudiengängen intern akkreditiert.

Studiengang	Abschluss	wählbare Teilstudiengänge	(Programm-) Akkreditierung bis	Datum der internen Akkreditierungsentscheidung	geplantes internes Reviewverfahren		
Lehramt an Gymnasien und Gesamtschulen	Master of Education	Bildungswissenschaften	30.09.2024	17.05.2018	2023		
		Deutsch	verlängert durch den Akkreditierungsrat im Rahmen der Experimentierklausel		2019/2020		
		Englisch					
		Französisch					
		Spanisch					
		Mathematik					
		Chemie					
		Physik					
		Biologie					
		Geschichte					
		Philosophie/Praktische Philosophie					
		Sozialwissenschaften					
		Sozialwissenschaften mit Schwerpunkt Wirtschaft					
		Evangelische Religionslehre					in Absprache mit der DSHS
		Katholische Religionslehre					
		Informatik					
		Sport (Deutsche Sporthochschule Köln)					
Musik							
Kunst							
Großfach Musik							
Großfach Kunst							
Lehramt für sonderpädagogische Förderung	Master of Education	mit den Förderschwerpunkten Lernen sowie Emotionale und Soziale Entwicklung an Haupt-/Real- und Gesamtschulen	30.09.2024	13.12.2018	2023		
Lehramt an Berufskollegs	Bachelor of Arts bzw. Bachelor of Science	Bildungswissenschaften	30.09.2024	17.05.2018	2023		
		Deutsch	verlängert durch den Akkreditierungsrat im Rahmen der Experimentierklausel		2019/2020		
		Englisch					
		Französisch					
		Spanisch					
		Mathematik					
		Chemie					
		Physik					
		Wirtschaftslehre/Politik					
		Wirtschaftswissenschaften (große berufliche Fachrichtung) - Produktion, Logistik, Absatz - Finanz- und Rechnungswesen, Steuern					2018/2019
		Evangelische Religionslehre					
		Katholische Religionslehre					2019/2020
		Musik					
		Kunst					2019

Akkreditierung/Reakkreditierung von Studiengängen "Lehramt"

Die Universität Siegen führt derzeit das Projekt "European Quality Audit" im Rahmen der sogenannten "Experimentierklausel" durch. Während einer Laufzeit von drei Jahren hat die Universität die Rechte einer systemakkreditierten Hochschule. Studiengänge, deren Akkreditierungsfristen in diesem Zeitraum auslaufen, gelten bis zum Abschluss der internen Qualitätssicherung als akkreditiert. Bei den internen Akkreditierungsverfahren werden die Studiengänge nach Fakultäten gebündelt. Bei Lehramtsstudiengängen werden diese - sofern sie zuzuordnen sind - gemeinsam mit den zugrundeliegenden Fachstudiengängen intern akkreditiert.

Studiengang	Abschluss	wählbare Teilstudiengänge	(Programm-) Akkreditierung bis	Datum der internen Akkreditierungsentscheidung	geplantes internes Reviewverfahren	
Lehramt an Berufskollegs	Bachelor of Arts bzw. Bachelor of Science	Elektrotechnik (große berufliche Fachrichtung) - Technische Informatik (kleine berufliche Fachrichtung)	verlängert durch den Akkreditierungsrat im Rahmen der Experimentierklausel		2019/2020	
		Informatik				
		Maschinenbautechnik (große berufliche Fachrichtung) - Fertigungstechnik (kleine berufliche Fachrichtung)				
		Sport (Deutsche Sporthochschule Köln)				in Absprache mit der DSHS
	Master of Education	Bildungswissenschaften	30.09.2024	17.05.2018	15.07.1905	
		Deutsch	verlängert durch den Akkreditierungsrat im Rahmen der Experimentierklausel		2019/2020	
		Englisch				
		Französisch				
		Spanisch				
		Mathematik				
		Chemie				
		Physik				
		Wirtschaftslehre/Politik				
		Wirtschaftswissenschaften (große berufliche Fachrichtung) - Produktion, Logistik, Absatz - Finanz- und Rechnungswesen, Steuern = kleine berufliche Fachrichtungen				2018/2019
		Evangelische Religionslehre				2019/2020
		Katholische Religionslehre				2019
		Musik				2019/2020
		Kunst				
		Elektrotechnik (große berufliche Fachrichtung) - Technische Informatik - Nachrichtentechnik = kleine berufliche Fachrichtungen				
		Informatik				
	Sport (Deutsche Sporthochschule Köln)	in Absprache mit der DSHS				
	Maschinenbautechnik (große berufliche Fachrichtung) - Fertigungstechnik - Fahrzeugtechnik = kleine berufliche Fachrichtungen	2019/2020				
	Master of Education (4-Semeser/ 6 Semeser dual)		Elektrotechnik (große berufliche Fachrichtung) - Technische Informatik - Nachrichtentechnik = kleine berufliche Fachrichtungen	30.09.2022		2019/2020
Maschinenbautechnik (große berufliche Fachrichtung) - Fertigungstechnik - Fahrzeugtechnik = kleine berufliche Fachrichtungen						
Bildungswissenschaften			30.09.2024	17.05.2018		

Entwicklung der neu eingeführten Studiengänge in den Jahren 2013 - 2018

	Studiengang/Fach	Abschluss	eingeführt...					
			2013	2014	2015	2016	2017	2018
Fakultät I	Europ. Wirtschaftskommunikation	Bachelor			X			
	Philosophie	Master KF		X				
	Sicherheitsmanagement	Master EF		X				
	Sozialwissenschaften in Europa	Bachelor			X			
	Sprachwissenschaft	Master/MA KE		X				
	Theaterpädagogik	Master EF		X				
Fakultät II	Kunstgeschichte	Bachelor 2HF/KF				X		
	Kunst (Ein-Fach-Lehrer)	LA BA/MA GymGe					X	
	Musik (Ein-Fach-Lehrer)	LA BA/MA GymGe					X	
	Bildungswissenschaften (Modell C)	LA MA BK					X	
	Bildungswissenschaften (Förderpädagogik)	LA BA HRSGe	X					
	Bildungswissenschaften (Förderpädagogik)	LA MA HRSGe				X		
	Lehramt für sonderpädagogische Förderung mit den Schwerpunkten "Lernen" und "Emotionale und soziale Entwicklung"	LA MA sonderpäd. Förderung				X		
Psychologie	Bachelor						X	
Fakultät III	Plurale Ökonomik	Master					X	
	Produktion, Logistik, Absatz	LA BA/MA BK				X		
	Finanz- und Rechnungswesen, Steuern	LA BA/MA BK				X		
Fakultät IV	Biologie	LA BA GymGe				X		
	Maschinenbau dual	Bachelor				X		
	Materialwissenschaft und Werkstofftechnik	Master	X					
	Nanoscience	Master					X	
	Nachrichtentechnik	LA MA BK				X		
alle Lehramtsmasterstudiengänge (sofern nicht extra aufgeführt)				X				

Entwicklung der eingestellten* Studiengänge in den Jahren 2013 - 2018

	Studiengang/Fach	Abschluss	eingestellt* ...					
			2013	2014	2015	2016	2017	2018
Fak. I	Sicherheitsmanagement	Master EF						X
Fak. IV	Internat. Project Engineering	Bachelor/Master		X				
	Mechanical Engineering	Bachelor	X					

* keine Einschreibungen mehr möglich

Stand: Juli 2019

Dienstleistungsverflechtung (Stand September 2018)*

Anbietende Lehreinheit																											
Nachfragende Lehreinheit / Studiengänge	Gewichtungsfaktoren	Philosophie	Ev. Theologie	Kath. Theologie	Sozialwissensch.	Geschichte	Germanistik	DSSZ	Medienwissenschaft	Anglistik	Romanistik	Pädagogik	Psychologie	Bildungswissenschaften	Kunst	Musik	Architektur	Wirtschaftswiss.	Wirtschaftsrecht	Mathematik	Physik	Chemie	Bauingenieurwesen	Maschinenbau	Elektrotechnik	Σ CW**	
	CAW***	CAW	CAW	CAW	CAW	CAW	CAW	CAW	CAW	CAW	CAW	CAW	CAW	CAW	CAW	CAW	CAW	CAW	CAW	CAW	CAW	CAW	CAW	CAW	CAW	CAW	CAW
Fakultät I - Philosophische Fakultät	Philosophie																										
	BA KF (Philosophie)	0,67	1,44	0,01	0,01	0,02	0,01		0,01						0,02			0,01								1,53	
	BA KF TZ (Philosophie)	0,67	1,44	0,01	0,01	0,02	0,01		0,01						0,02			0,01								1,53	
	BA 2 HF (Philosophie)	0,50	1,25																							1,25	
	BA 2 HF TZ (Philosophie)	0,50	1,25																							1,25	
	BA Erg.Fach (Philosophie)	0,33	0,67																							0,67	
	BA Erg.Fach TZ (Philosophie)	0,33	0,67																							0,67	
	MA KF Philosophie	0,67	0,95	0,02	0,03																					1,00	
	MA KF TZ Philosophie	0,67	0,95	0,02	0,03																					1,00	
	MA EF Philosophie	0,33	0,50																							0,50	
	MA EF TZ Philosophie	0,33	0,50																							0,50	
	Ba LA GymGe	0,42	1,09																							1,09	
	Ba LA HRSGe	0,34	0,88																							0,88	
	Ma LA GymGe	0,38	0,57																							0,57	
	Ma LA HRSGe	0,30	0,45																							0,45	
	Ev. Theologie																										
	BA Erg.Fach (Christl. Theolog.)	0,33		0,33	0,33																					0,66	
	BA Erg.Fach TZ (Christl. Theolog.)	0,33		0,33	0,33																					0,66	
	BA KF (Christl. Theolog.)	0,67	0,02	0,64	0,64	0,13	0,01		0,02							0,02			0,01							1,49	
	BA KF TZ (Christl. Theolog.)	0,67	0,02	0,64	0,64	0,13	0,01		0,02							0,02			0,01							1,49	
	BA 2 HF (Christl. Theolog.)	0,50		0,64	0,64																					1,28	
	BA 2 HF TZ (Christl. Theolog.)	0,50		0,64	0,64																					1,28	
	Ba LA GymGe	0,42		1,05																						1,05	
	Ba LA BK	0,42		1,05																						1,05	
	Ba LA HRSGe	0,34		0,92																						0,92	
	Ba LA GS	0,24		0,71																						0,71	
	Ma LA GymGe	0,38		0,57																						0,57	
	Ma LA BK	0,38		0,57																						0,57	
	Ma LA HRSGe	0,30		0,45																						0,45	
	Ma LA G	0,23		0,35																						0,35	
	Kath. Theologie																										
	Ba LA GymGe	0,42			1,12																					1,12	
	Ba LA BK	0,42			1,12																					1,12	
	Ba LA HRSGe	0,34			0,92																					0,92	
	Ba LA GS	0,24			0,67																					0,67	
	Ma LA GymGe	0,38			0,57																					0,57	
	Ma LA BK	0,38			0,57																					0,57	
	Ma LA HRSGe	0,30			0,45																					0,45	
	Ma LA G	0,23			0,35																					0,35	
	Sozialwiss.																										
	BA Sozialwissensch.	1,00	0,03	0,01	0,02	1,91	0,04		0,04							0,01			0,02							2,08	
	BA TZ Sozialwissensch.	1,00	0,03	0,01	0,02	1,91	0,04		0,04							0,01			0,02							2,08	
	BA Sozialwissensch. in Europa	1,00	0,06	0,05	0,07	1,75	0,05		0,02							0,02			0,01							2,03	
	BA Kernfach (Sozialwissensch.)	0,67	0,03	0,01	0,01	1,15	0,05		0,05							0,01			0,02							1,33	
	BA Kernfach TZ (Sozialwissensch.)	0,67	0,03	0,01	0,01	1,15	0,05		0,05							0,01			0,02							1,33	
BA 2 HF (Sozialwissensch.)	0,50				1,15																				1,15		
BA 2 HF TZ (Sozialwissensch.)	0,50				1,15																				1,15		
BA Erg.-Fach (Sozialwissensch.)	0,33				0,57																				0,57		
BA Erg.-Fach TZ (Sozialwissensch.)	0,33				0,57																				0,57		

Dienstleistungsverflechtung (Stand September 2018)*

Anbietende Lehreinheit		Gewichtungsfaktoren	Philosophie	Ev. Theologie	Kath. Theologie	Sozialwissensch.	Geschichte	Germanistik	DSSZ	Medienwissenschaft	Anglistik	Romanistik	Pädagogik	Psychologie	Bildungswissenschaften	Kunst	Musik	Architektur	Wirtschaftswiss.	Wirtschaftsrecht	Mathematik	Physik	Chemie	Bauingenieurwesen	Maschinenbau	Elektrotechnik	Σ CW**	
Nachfragende Lehreinheit / Studiengänge																												CAW***
Fakultät I - Philosophische Fakultät	BA Erg.-Fach (Sozialpolitik)	0,33				0,60																					0,60	
	BA Erg.-Fach TZ (Sozialpolitik)	0,33				0,60																					0,60	
	BA Erg.-Fach (Europa im globalen Wandel)	0,33		0,02	0,02	0,60	0,02																				0,66	
	BA Erg.-Fach TZ (Europa im globalen Wandel)	0,33		0,02	0,02	0,60	0,02																				0,66	
	MA Sozialwissenschaften	1,00				1,16	0,01			0,01							0,01			0,01							1,20	
	MA TZ Sozialwissenschaften	1,00				1,16	0,01			0,01							0,01			0,01							1,20	
	MA Sozialwissensch. in Europa	1,00				1,20																					1,20	
	MA Kernfach Sozialwissenschaften	0,67				0,78	0,01													0,01							0,80	
	MA TZ Kernfach Sozialwissenschaften	0,67				0,78	0,01													0,01							0,80	
	MA Ergänzungsfach Sozialwissenschaften	0,33				0,40																					0,40	
	MA TZ Ergänzungsfach Sozialwissenschaften	0,33				0,40																					0,40	
	Ba LA GymGe	0,42				0,45														0,22							0,67	
	Ba LA HRSGe	0,34				0,38														0,23							0,61	
	Ma LA GymGe	0,38				0,23														0,23							0,46	
	Ma LA HRSGe	0,30				0,16														0,20							0,36	
	Geschichte																											
	BA Geschichte	1,00	0,01	0,01	0,01	0,02	1,78			0,01							0,01			0,01							1,86	
	BA TZ Geschichte	1,00	0,01	0,01	0,01	0,02	1,78			0,01							0,01			0,01							1,86	
	BA KF Geschichte	0,67	0,01	0,01	0,01	0,02	1,30			0,01							0,01			0,01							1,38	
	BA KF TZ Geschichte	0,67	0,01	0,01	0,01	0,02	1,30			0,01							0,01			0,01							1,38	
	BA 2 HF Geschichte	0,50					1,06																				1,06	
	BA 2 HF Geschichte TZ	0,50					1,06																				1,06	
	BA EF Geschichte	0,33					0,60																				0,60	
	BA EF TZ Geschichte	0,33					0,60																				0,60	
	MA EF Geschichte	0,33					0,50																				0,50	
	MA EF TZ Geschichte	0,33					0,50																				0,50	
	MA (Internationale Kulturhistorische Studien)	1,00	0,26	0,14	0,14		0,34	0,17		0,03	0,12	0,12				0,09	0,09										1,50	
	MA TZ (Internationale Kulturhistorische Studien)	1,00	0,26	0,14	0,14		0,34	0,17		0,03	0,12	0,12				0,09	0,09										1,50	
	MA KF (Internationale Kulturhistorische Studien)	0,67	0,15	0,1	0,10	0,02	0,24	0,11		0,02	0,08	0,08				0,05	0,05										1,00	
	MA KF TZ (Internationale Kulturhistorische Studien)	0,67	0,15	0,1	0,10	0,02	0,24	0,11		0,02	0,08	0,08				0,05	0,05										1,00	
	MA Roads to Democracy	1,00				1,16	0,34																				1,50	
	Ba LA GymGe	0,42					0,99																				0,99	
	Ba LA HRSGe	0,34					0,74																				0,74	
	Ma LA GymGe	0,38					0,57																				0,57	
	Ma LA HRSGe	0,30					0,45																				0,45	
	Germanistik																											
	MA LiWi	1,00		0,01	0,01	0,01	0,01	0,65		0,02	0,36	0,36				0,01											1,44	
	MA TZ LiWi	1,00		0,01	0,01	0,01	0,01	0,65		0,02	0,36	0,36				0,01											1,44	
	MA KF LiWi	0,67		0,01	0,01	0,01		0,47		0,02	0,23	0,23				0,01			0,01								1,00	
	MA KF TZ LiWi	0,67		0,01	0,01	0,01		0,47		0,02	0,23	0,23				0,01			0,01								1,00	
	MA EF LiWi	0,33						0,30			0,10	0,10															0,50	
	MA EF TZ LiWi	0,33						0,30			0,10	0,10															0,50	
	MA EF Theaterpädagogik	0,33						0,50																			0,50	
	MA EF TZ Theaterpädagogik	0,33						0,50																			0,50	
	Ba LA GymGe	0,42						1,03																			1,03	
Ba LA BK	0,42						1,03																			1,03		
Ba LA HRSGe	0,34						0,76																			0,76		
Ba LA GS	0,24						0,57																			0,57		
Ma LA GymGe	0,38						0,57																			0,57		
Ma LA BK	0,38						0,57																			0,57		
Ma LA HRSGe	0,30						0,45																			0,45		
Ma LA GS	0,23						0,35																			0,35		

Dienstleistungsverflechtung (Stand September 2018)*

Anbietende Lehrinheit		Gewichtungsfaktoren	Philosophie	Ev.Theologie	Kath.Theologie	Sozialwissensch.	Geschichte	Germanistik	DSSZ	Medienwissenschaft	Anglistik	Romanistik	Pädagogik	Psychologie	Bildungswissenschaften	Kunst	Musik	Architektur	Wirtschaftswiss.	Wirtschaftsrecht	Mathematik	Physik	Chemie	Bauingenieurwesen	Maschinenbau	Elektrotechnik	Σ CW**	
Nachfragende Lehrinheit / Studiengänge																												CAW***
Fakultät I - Philosophische Fakultät	DSSZ LA Ba GymGe	0,03							0,04																	0,04		
	DSSZ LA Ba BK	0,03							0,04																	0,04		
	DSSZ LA Ba BK (gbFR)	0,04							0,04																	0,04		
	DSSZ LA Ba HRSGe	0,03							0,04																	0,04		
	DSSZ LA Ba GS	0,04							0,04																	0,04		
	DSSZ LA Ma BK dual (gbFR)	0,04							0,04																	0,04		
	Medienwissenschaft																											
	Bachelor Medienwissenschaft	1,00	0,01	0,01	0,01	0,04	0,03			2,11						0,02				0,03							2,26	
	Bachelor Medienwissenschaft TZ	1,00	0,01	0,01	0,01	0,04	0,03			2,11						0,02				0,03							2,26	
	Bachelor 2-HF Medienwissenschaft	0,50								1,02																	1,02	
	Bachelor 2-HF TZ Medienwissenschaft	0,50								1,02																	1,02	
	Ba KF Medienwissenschaft	0,67	0,01	0,01	0,01	0,01	0,01			1,93						0,01				0,01							2,00	
	Ba KF TZ Medienwissenschaft	0,67	0,01	0,01	0,01	0,01	0,01			1,93						0,01				0,01							2,00	
	Master Medienkultur	1,00								1,50																	1,50	
	Master Medienkultur Teilzeit	1,00								1,50																	1,50	
	Master KF Medienkultur	0,67								1,00																	1,00	
	Master KF Medienkultur Teilzeit	0,67								1,00																	1,00	
	Master EF Medienkultur	0,33								0,43																	0,43	
	Master EF TZ Medienkultur	0,33								0,43																	0,43	
	Master EF Sicherheitsmanagement	0,33								0,13										0,11				0,08	0,03	0,03	0,38	
Master EF TZ Sicherheitsmanagement	0,33								0,13										0,11				0,08	0,03	0,03	0,38		
Ma Medien und Gesellschaft	1,00	0,02	0,01	0,02	0,32	0,01			0,61										0,51							1,50		
Ma Medien und Gesellschaft Teilzeit	1,00	0,02	0,01	0,02	0,32	0,01			0,61										0,51							1,50		
Anglistik																												
MA KFB	1,00	0,01						0,45	0,01	0,45	0,44								0,14							1,50		
MA KFB Teilzeit	1,00	0,01						0,45	0,01	0,45	0,44								0,14							1,50		
Ba LA GymGe	0,42									1,05																1,05		
Ba LA BK	0,42									1,05																1,05		
Ba LA HRSGe	0,34									0,92																0,92		
Ba LA GS	0,24									0,72																0,72		
Ma LA GymGe	0,38									0,57																0,57		
Ma LA BK	0,38									0,57																0,57		
Ma LA HRSGe	0,30									0,45																0,45		
Ma LA G	0,23									0,35																0,35		
Romanistik																												
Bachelor LKM	1,00	0,03	0,01	0,01	0,03	0,03	0,74		0,06	0,50	0,64					0,02			0,01							2,08		
Bachelor TZ LKM	1,00	0,03	0,01	0,01	0,03	0,03	0,74		0,06	0,50	0,64					0,02			0,01							2,08		
Bachelor KF LKM	0,67	0,01	0,01	0,01	0,03	0,03	0,64		0,05	0,30	0,34				0,02				0,01							1,45		
Bachelor KF TZ LKM	0,67	0,01	0,01	0,01	0,03	0,03	0,64		0,05	0,30	0,34				0,02				0,01							1,45		
Bachelor LKM 2 HF	0,50		0,01	0,01			0,55			0,29	0,35				0,01				0,01							1,23		
Bachelor LKM 2 HF TZ	0,50		0,01	0,01			0,55			0,29	0,35				0,01				0,01							1,23		
Bachelor LKM Erg.-Fach	0,33						0,30			0,15	0,15															0,60		
Bachelor LKM Erg.-Fach TZ	0,33						0,30			0,15	0,15															0,60		
Bachelor Europäische Wirtschaftskommunikation	1				0,08	0,08	0,03			0,60	0,83								0,18							1,80		
Bachelor SK	1,00	0,02	0,01	0,02	0,04	0,01	0,68		0,06	0,68	0,68				0,01				0,02							2,23		
Bachelor TZ SK	1,00	0,02	0,01	0,02	0,04	0,01	0,68		0,06	0,68	0,68				0,01				0,02							2,23		
Bachelor SK Kernfach	0,67	0,02	0,01	0,01	0,05	0,02	0,54		0,05	0,40	0,35				0,01				0,02							1,48		
Bachelor SK Kernfach TZ	0,67	0,02	0,01	0,01	0,05	0,02	0,54		0,05	0,40	0,35				0,01				0,02							1,48		
Bachelor SK 2 HF	0,50		0,01	0,01			0,62			0,36	0,29				0,01				0,01							1,31		
Bachelor SK 2 HF TZ	0,50		0,01	0,01			0,62			0,36	0,29				0,01				0,01							1,31		
Bachelor SK Erg.-Fach	0,33						0,40			0,17	0,11															0,68		
Bachelor SK Erg.-Fach TZ	0,33						0,40			0,17	0,11															0,68		

Dienstleistungsverflechtung (Stand September 2018)*

Anbietende Lehreinheit		Gewichtungsfaktoren																				Σ CW**					
Nachfragende Lehreinheit / Studiengänge	CAW***		Philosophie	Ev.Theologie	Kath.Theologie	Sozialwissensch.	Geschichte	Germanistik	DSSZ	Medienwissenschaft	Anglistik	Romanistik	Pädagogik	Psychologie	Bildungswissenschaften	Kunst	Musik	Architektur	Wirtschaftswiss.	Wirtschaftsrecht	Mathematik		Physik	Chemie	Bauingenieurwesen	Maschinenbau	Elektrotechnik
			CAW	CAW	CAW	CAW	CAW	CAW	CAW	CAW	CAW	CAW	CAW	CAW	CAW	CAW	CAW	CAW	CAW	CAW	CAW	CAW	CAW	CAW	CAW	CAW	CAW
Fakultät I - Philosophische Fakultät	MA SW	1,00					0,50			0,50	0,50																1,50
	MA SW TZ	1,00					0,50			0,50	0,50																1,50
	MA KF SW	0,67					0,33			0,33	0,34																1,00
	MA KF TZ SW	0,67					0,33			0,33	0,34																1,00
	MA EF SW	0,33					0,16			0,17	0,17																0,50
	MA EF TZ SW	0,33					0,16			0,17	0,17																0,50
	Ba LA GymGe Französisch	0,42									0,89																0,89
	Ba LA BK Französisch	0,42									0,89																0,89
	Ba LA HRSGe Französisch	0,34									0,75																0,75
	Ma LA GymGe Französisch	0,38									0,57																0,57
	Ma LA BK Französisch	0,38									0,57																0,57
	Ma LA HRSGe Französisch	0,30									0,45																0,45
	Ba LA GymGe Spanisch	0,42									1,15																1,15
	Ma LA GymGe Spanisch	0,38									0,57																0,57
	Ba LA BK Spanisch	0,42									1,15																1,15
Ma LA BK Spanisch	0,38									0,57																0,57	
Fakultät II - Bildung - Architektur - Künste	Pädagogik																										
	Bachelor Soziale Arbeit	1,00		0,01		0,41			0,05		0,01			1,26	0,22		0,04	0,03	0,02			0,25					2,30
	Master Bildung u. Soz. Arb.	1,00				0,08								0,91	0,09				0,12								1,20
	Master Bildung u. Soz. Arb. Teilzeit	1,00				0,08								0,91	0,09				0,12								1,20
	Bachelor Pädagogik: Entwicklung und Inklusion	1,00												2,31	0,09												2,40
	Ba LA G Lernbereich III - Sachunterricht	0,24				0,06	0,11							0,10						0,03		0,19	0,22				0,71
	Ma LA G Lernbereich III - Sachunterricht	0,23												0,28													0,28
	Psychologie																										
	Bachelor Psychologie	1,00				0,02								0,03	2,91		0,01			0,02			0,01			0,06	3,06
	Master Psychologie	1,00				0,02								0,03	1,38					0,05		0,08				0,03	1,59
	Bildungswissenschaften																										
	Ba LA GymGe	0,13															0,31										0,31
	Ba LA BK	0,13															0,31										0,31
	Ba LA HRSGe	0,29															0,70										0,70
	Ba LA HRSGe Förderpädagogik	0,29															0,70										0,70
	Ba LA GS	0,24															0,58										0,58
	Ba LA GS Förderpädagogik	0,24															0,72										0,72
	Ma LA GymGe	0,24															0,29										0,29
	Ma LA BK	0,24															0,29										0,29
	Ma LA BK Model C (4 Semester)	0,24															0,64										0,64
	Ma LA BK dual Model C (6 Semester)	0,24															0,64										0,64
	Ma LA HRSGe	0,40															0,48										0,48
	Ma LA HRSGe Förderpädagogik	0,40															0,48										0,48
	Aufbau-MA Förderpädagogik	1,00															1,20										1,20
	Ma LA G	0,31															0,37										0,37
	Ma LA G Förderpädagogik	0,31															0,37										0,37
	Kunst																										
	BA KF Kunstgeschichte	0,25	0,04	0,02	0,04	0,05	0,03									1,19				0,01							1,40
BA KF TZ Kunstgeschichte	0,25	0,04	0,02	0,04	0,05	0,03									1,19				0,01							1,40	
BA 2HF Kunstgeschichte	0,25														1,14												1,14
BA 2HF TZ Kunstgeschichte	0,25														1,14												1,14
BA EF Kunstgeschichte	0,33														0,61												0,61
BA EF TZ Kunstgeschichte	0,33														0,61												0,61
Ba LA GymGe	0,42														2,49											2,49	
Ba Einfach LA GymGe	0,42														4,78	0,15	0,15										5,08

Dienstleistungsverflechtung (Stand September 2018)*

Anbietende Lehreinheit		Gewichtungsfaktoren	Philosophie	Ev.Theologie	Kath.Theologie	Sozialwissensch.	Geschichte	Germanistik	DSSZ	Medienwissenschaft	Anglistik	Romanistik	Pädagogik	Psychologie	Bildungswissenschaften	Kunst	Musik	Architektur	Wirtschaftswiss.	Wirtschaftsrecht	Mathematik	Physik	Chemie	Bauingenieurwesen	Maschinenbau	Elektrotechnik	Σ CW**	
			CAW***	CAW	CAW	CAW	CAW	CAW	CAW	CAW	CAW	CAW	CAW	CAW	CAW	CAW	CAW	CAW	CAW	CAW	CAW	CAW	CAW	CAW	CAW	CAW	CAW	CAW
Nachfragende Lehreinheit / Studiengänge	Ba LA BK	0,42														2,49											2,49	
	Ba LA HRSGe	0,34														2,02											2,02	
	Ba LA G	0,24														1,75											1,75	
	Ma LA GymGe	0,38														1,39											1,39	
	Ma Einfach LA GymGe	0,38														2,65											2,65	
	Ma LA BK	0,38														1,26											1,26	
	Ma LA HRSGe	0,30														1,05											1,05	
	Ma LA G	0,23														0,77											0,77	
	Musik																											
	Ba LA GymGe	0,42																9,98										9,98
	Ba Einfach LA GymGe	0,42														0,10	16,53	0,10										16,73
	Ba LA BK	0,42															9,98											9,98
	Ba LA HRSGe	0,34															9,44											9,44
	Ba LA G	0,24															8,73											8,73
	Ma LA GymGe	0,38															3,09											3,09
	Ma Einfach LA GymGe	0,38															6,28											6,28
	Ma LA BK	0,38															3,09											3,09
	Ma LA HRSGe	0,30															1,52											1,52
	Ma LA G	0,23															1,59											1,59
	Architektur																											
	Bachelor	1,00																	4,07									4,07
	Master	1,00												0,01	0,01		0,02	0,02	2,17									2,23
	Master Städtebau NRW	1,00																	0,36						0,10			0,46
	Wirtschaftswiss.																											
	BA BWL	1,00																		1,80	0,04	0,16						2,00
	MA Management und Märkte	1,00																		1,20								1,20
	MA Controlling und Risikomanagement	1,00																		1,18		0,02						1,20
	MA Entrepreneurship and SME Management	1,00																		1,05	0,08	0,07						1,20
	MA Accounting, Auditing and Taxation	1,00																		1,00	0,20							1,20
	BA VWL	1,00				0,14	0,21													1,84	0,07	0,14						2,40
	MA Economic Policy	1,00					0,01													1,11		0,08						1,20
	MA Plurale Ökonomik	1,00																		1,14	0,06							1,20
	BA EF Wirtschaftswissenschaften	0,33																		0,53								0,53
BA EF TZ Wirtschaftswissenschaften	0,33																		0,53								0,53	
BA EF Medienmanagement	0,33																		0,39	0,14							0,53	
BA EF TZ Medienmanagement	0,33																		0,39	0,14							0,53	
Ba Wirtschaftsinformatik	1,00																		2,45	0,15	0,24					0,56	3,40	
Ba Wirtschaftsinformatik dual	1,00																		2,37	0,15	0,30					0,58	3,40	
Ma Wirtschaftsinformatik	1,00																		1,48	0,17						0,65	2,30	
Ma HCI	1,00								0,16										1,98	0,08							2,30	
Ba LA BK m. a. Unterr.fach	0,42																		0,63	0,10	0,11						0,84	
Ba LA BK große berufl. FR.	0,58																		0,95	0,10	0,11						1,16	
Ba LA BK kleine berufl. FR. Wilnf	0,25																		0,95								0,95	
Ba LA BK kleine berufl. FR. Finanz- und Rechnungsw	0,25																		0,60								0,60	
Ba LA BK kleine berufl. FR. Produktion, Logistik, Absa	0,25																		0,55								0,55	
Ba LA BK Wirtschaftslehre / Politik	0,42					0,42													0,25								0,67	
Ma LA BK Wirtschaftslehre / Politik	0,38					0,17													0,29								0,46	
Ma LA BK m. a. Unterr.fach	0,38																		0,46								0,46	
Ma LA BK große berufl. FR.	0,53																		0,64								0,64	
Ma LA BK kleine berufl. FR. Wilnf	0,23																		0,53								0,53	
Ma LA BK kleine berufl. FR. Finanz- und Rechnungsw	0,23																		0,23	0,05							0,28	
Ma LA BK kleine berufl. FR. Produktion, Logistik, Abs	0,23																		0,26	0,02							0,28	

Dienstleistungsverflechtung (Stand September 2018)*

Anbietende Lehreinheit		Gewichtungsfaktoren	Philosophie	Ev.Theologie	Kath.Theologie	Sozialwissensch.	Geschichte	Germanistik	DSSZ	Medienwissenschaft	Anglistik	Romanistik	Pädagogik	Psychologie	Bildungswissenschaften	Kunst	Musik	Architektur	Wirtschaftswiss.	Wirtschaftsrecht	Mathematik	Physik	Chemie	Bauingenieurwesen	Maschinenbau	Elektrotechnik	Σ CW**	
			CAW***	CAW	CAW	CAW	CAW	CAW	CAW	CAW	CAW	CAW	CAW	CAW	CAW	CAW	CAW	CAW	CAW	CAW	CAW	CAW	CAW	CAW	CAW	CAW	CAW	
Nachfragende Lehreinheit / Studiengänge																												
Fakultät III	Wirtschaftsrecht																											
	Ba Deutsches u. Europ. WiRecht	1,00																	0,71	1,21							1,92	
	Ma Deutsches u. Europ. WiRecht	1,00				0,01													0,48	0,71							1,20	
Fakultät IV - Naturwissenschaftlich-Technische Fakultät	Mathematik																											
	Bachelor of Science	1,00																	0,05		2,73	0,05			0,05	0,09	2,97	
	Master of Science	1,00																	0,08		1,47	0,03			0,03	0,09	1,70	
	Ba LA GymGe	0,42																			1,08						1,08	
	Ba LA BK	0,42																			1,08						1,08	
	Ba LA HRSGe	0,34																			0,96						0,96	
	Ba LA G	0,24																			0,76						0,76	
	Ma LA GymGe	0,38																			0,65						0,65	
	Ma LA BK	0,38																			0,65						0,65	
	Ma LA HRSGe	0,30																			0,51						0,51	
	Ma LA G	0,23																			0,39						0,39	
	Physik																											
	Bachelor of Science	1,00																		0,01		0,61	3,81			0,01	0,16	4,60
	Master of Science	1,00																		0,01		0,01	2,13			0,01	0,14	2,30
	Master of Science Nanoscience	1,00																					0,78	0,82			0,70	2,30
	Ba LA GymGe	0,42																				1,93						1,93
	Ba LA BK	0,42																				1,93						1,93
	Ba LA HRSGe	0,34																				1,56						1,56
	Ma LA GymGe	0,38																				0,87						0,87
	Ma LA BK	0,38																				0,87						0,87
	Ma LA HRSGe	0,30																				0,58						0,58
	Chemie																											
	Bachelor of Science	1,00																			0,13	0,30	4,17					4,60
	Master of Science	1,00									0,02	0,02								0,01	0,01	0,01	2,20			0,01	0,02	2,30
	Ba LA GymGe Chemie	0,42																				1,93						1,93
	Ba LA BK Chemie	0,42																				1,93						1,93
	Ba LA HRSGe Chemie	0,34																				1,56						1,56
Ma LA GymGe Chemie	0,38																				0,87						0,87	
Ma LA BK Chemie	0,38																				0,87						0,87	
Ma LA HRSGe Chemie	0,30																				0,69						0,69	
Ba LA GymGe Biologie	0,42																				1,93						1,93	
Ba LA HRSGe Biologie	0,34																				1,56						1,56	
Ma LA GymGe Biologie	0,38																				0,87						0,87	
Ma LA HRSGe Biologie	0,30																				0,69						0,69	
Bauingenieurwesen																												
Bachelor	1,00																				0,10		0,08	3,22			3,40	
Bachelor dual	1,00																				0,10	0,08	3,22			3,40		
Master	1,00																			0,04	0,04	2,22				2,30		

Dienstleistungsverflechtung (Stand September 2018)*

Anbietende Lehreinheit		Nachfragende Lehreinheit / Studiengänge																								Σ CW**		
		Gewichtungsfaktoren	Philosophie	Ev.Theologie	Kath.Theologie	Sozialwissensch.	Geschichte	Germanistik	DSSZ	Medienwissenschaft	Anglistik	Romanistik	Pädagogik	Psychologie	Bildungswissenschaften	Kunst	Musik	Architektur	Wirtschaftswiss.	Wirtschaftsrecht	Mathematik	Physik	Chemie	Bauingenieurwesen	Maschinenbau		Elektrotechnik	
		CAW***	CAW	CAW	CAW	CAW	CAW	CAW	CAW	CAW	CAW	CAW	CAW	CAW	CAW	CAW	CAW	CAW	CAW	CAW	CAW	CAW	CAW	CAW	CAW	CAW	CAW	
Fakultät IV - Naturwissenschaftlich-Technische Fakultät	Maschinenbau																											
	Bachelor Duales Stud. MB	1,00	0,01																0,06	0,01	0,39	0,06	0,06		3,00	0,41	4,00	
	Bachelor MB	1,00	0,01																0,06	0,01	0,39	0,06	0,06		3,00	0,41	4,00	
	Bachelor WIW	1,00																	1,25		0,33				2,16	0,26	4,00	
	Bachelor Fahrzeugbau	1,00	0,01																0,06	0,01	0,39	0,06	0,06		2,91	0,50	4,00	
	Master MB	1,00								0,01	0,06								0,04		0,02				2,16	0,01	2,30	
	Master WIW	1,00																	0,22	0,12					1,86	0,10	2,30	
	Master Fahrzeugbau	1,00								0,02	0,06								0,04						2,11	0,07	2,30	
	Master Materialwissenschaft und Werkstofftechnik	1,00								0,01	0,02								0,05			0,25	0,19		1,78		2,30	
	Ba LA BK Maschinenbautechnik m. a. Unterr.fach	0,42																			0,32				0,93	0,40	1,65	
	Ba LA BK große berufl. FR. Maschinenbautechnik	0,58																			0,32	0,07	0,07		1,06	0,60	2,12	
	Ba LA BK kleine berufl. FR. Fertigungstechnik	0,25																							1,04		1,04	
	Ma LA BK Maschinenbautechnik m. a. Unterr.fach	0,38																							0,57	0,30	0,87	
	Ma LA BK große berufl. FR. Maschinenbautechnik	0,53																							0,92	0,30	1,22	
	Ma LA BK kleine berufl. FR. Fertigungstechnik	0,23																							0,34	0,19	0,53	
	Ma LA BK kleine berufl. FR. Fahrzeugtechnik	0,23																							0,42	0,11	0,53	
	Ma LA BK Model C (4 Semester) große berufl. FR. Ma	0,53																							0,74		0,74	
	Ma LA BK Model C (4 Semester) kleine berufl. FR. Fe	0,23																								0,18		0,18
	Ma LA BK Model C (4 Semester) kleine berufl. FR. Fa	0,23																								0,18		0,18
	Ma LA BK Model C dual (6 Semester) große berufl. F	0,53																								0,74		0,74
	Ma LA BK Model C dual (6 Semester) kleine berufl. F	0,23																								0,18		0,18
	Ma LA BK Model C dual (6 Semester) kleine berufl. F	0,23																								0,18		0,18
	Elektrotechnik																											
	Bachelor Elektrotechnik	1,00																		0,04		0,40	0,11			0,12	3,33	4,00
	Bachelor Elektrotechnik dual	1,00																		0,04		0,40	0,11			0,12	3,33	4,00
	Master Elektrotechnik	1,00																			0,01	0,01	0,01	0,01	0,03	2,23	2,30	
	Bachelor Informatik	1,00																				0,46					3,61	4,07
	Bachelor Informatik dual	1,00																				0,46					3,61	4,07
	Master Informatik	1,00																				0,02				2,28	2,30	
	Master Mechatronics	1,00								0,04	0,04											0,02			0,93	1,27	2,30	
	Ba LA BK Elektrotechnik m. a. Unterr.fach	0,42																				0,27				1,43	1,70	
	Ba LA BK große berufl. FR. Elektrotechnik	0,58																				0,40				1,75	2,15	
	Ba LA BK kleine berufl. FR. Techn. Informatik	0,25																								1,08	1,08	
	Ma LA BK Elektrotechnik m. a. Unterr.fach	0,38																								0,87	0,87	
	Ma LA BK große berufl. FR. Elektrotechnik	0,53																								1,22	1,22	
	Ma LA BK kleine berufl. FR. Techn. Informatik	0,23																								0,53	0,53	
	Ma LA BK kleine berufl. FR. Nachrichtentechnik	0,23																								0,53	0,53	
	Ma LA BK Model C (4 Semester) große berufl. FR. El	0,53																								0,74	0,74	
	Ma LA BK Model C (4 Semester) kleine berufl. FR. Te	0,23																								0,18	0,18	
	Ma LA BK Model C (4 Semester) kleine berufl. FR. Na	0,23																								0,18	0,18	
	Ma LA BK Model C dual (6 Semester) große berufl. F	0,53																								0,74	0,74	
	Ma LA BK Model C dual (6 Semester) kleine berufl. F	0,23																								0,18	0,18	
Ma LA BK Model C dual (6 Semester) kleine berufl. F	0,23																								0,18	0,18		
Ba LA GymGe Informatik	0,42																								1,67	1,67		
Ba LA BK Informatik	0,42																								1,67	1,67		
Ba LA HRSGe Informatik	0,34																								1,33	1,33		
Ma LA GymGe Informatik	0,38																								0,87	0,87		
Ma LA BK Informatik	0,38																								0,87	0,87		
Ma LA HRSGe Informatik	0,30																								0,69	0,69		

* ohne auslaufende Studiengänge
 ** CW = Curricularwert
 *** CAW = Curricularer Anteilwert