

Einlass in Universitätsgebäude

Alle Teilnehmer*innen von Klausuren werden **15 Minuten vor Klausurbeginn** von einer Aufsichtsperson in die Universitätsgebäude eingelassen. Es ist nicht erlaubt, Universitätsgebäude vor dem Einlass zu betreten oder vor dem Klausorraum auf den Einlass zu warten.

Für jeden Klausorraum gibt es einen ganz bestimmten Eingang, der in den folgenden Tabellen beschrieben und auf den Karten im Anhang verzeichnet ist. Nach dem Einlass haben Sie keine Möglichkeit mehr, das Universitätsgebäude zu betreten!

Adolf-Reichwein-Campus (Karte 1)

Klausorraum	Eingang (oranger Kreis auf der Karte)	GPS-Koordinaten des Eingangs (Google Maps)	Ausgang
AR-HB 021 AR-HB 030	Nr. 46, Haupteingang der Haardter-Berg-Schule, Zugang aus Richtung Bushaltestelle Uni (AR) Adolf-Reichwein-Straße/Parkhaus/ Schotterparkplatz	50.912011, 8.024299	wie Eingang

Auf dem Weg zum Klausorraum

Bitte halten Sie auch auf dem Weg zum Klausorraum Abstand und tragen Sie ihre Mund-Nase-Bedeckung. In einigen Gebäuden sind Laufwege und Einbahnstraßenregelungen markiert sowie Ein- und Ausgänge zu Räumen gekennzeichnet; diese Regelungen müssen beachtet werden.

Im Klausorraum: Vorbereitung

Diejenigen Sitzplätze, die besetzt werden dürfen, sind mit einem Sticker markiert; alle anderen Sitzplätze dürfen nicht besetzt werden. Bitte nehmen Sie ohne Umstände den Platz ein, der Ihnen zugewiesen wird. Für den nächsten Schritt benötigen einen Lichtbildausweis (Personalausweis etc.). Die Mund-Nase-Bedeckung tragen Sie weiterhin.

Vor Beginn der Klausur werden die Aufsichtführenden durch die Reihen gehen, um zu überprüfen, ob Sie für die Klausur angemeldet sind (Lichtbildausweis).

Auf dem Tisch befinden sich nur noch Schreibwerkzeug, Essen und Getränke sowie ggf. zugelassene Hilfsmittel. Bitte denken Sie daran, dass ein Smartphone, das Sie am Körper tragen (Hosentasche o. ä.), ggf. als Täuschungsversuch gewertet werden kann!

Sollte es weitere, spezifische Regeln für Ihre Klausur geben (z. B. bzgl. des Austeilens der Klausurbögen, Fragen zur Klausur, Toilettengängen etc.), werden Ihnen diese Regeln vom Aufsichtspersonal mitgeteilt.

Während der Klausur

Ihre Mund-Nase-Bedeckung können Sie während der Klausur ablegen. Sollten Sie vor Ende der Bearbeitungszeit mit der Klausur fertig sein, dann bleiben Sie bitte an Ihrem Platz; ein vorzeitiges Verlassen des Klausorraums ist nicht gestattet.

Nach der Klausur











Bitte legen Sie ihre Mund-Nase-Bedeckung wieder an und bleiben Sie an Ihrem Platz sitzen, während die Klausuren eingesammelt werden. Wenn dies abgeschlossen ist, verlassen Sie den Raum bitte geordnet (beginnend mit den Plätzen, die der Ausgangstür am nächsten liegen) und halten Sie Abstand voneinander.

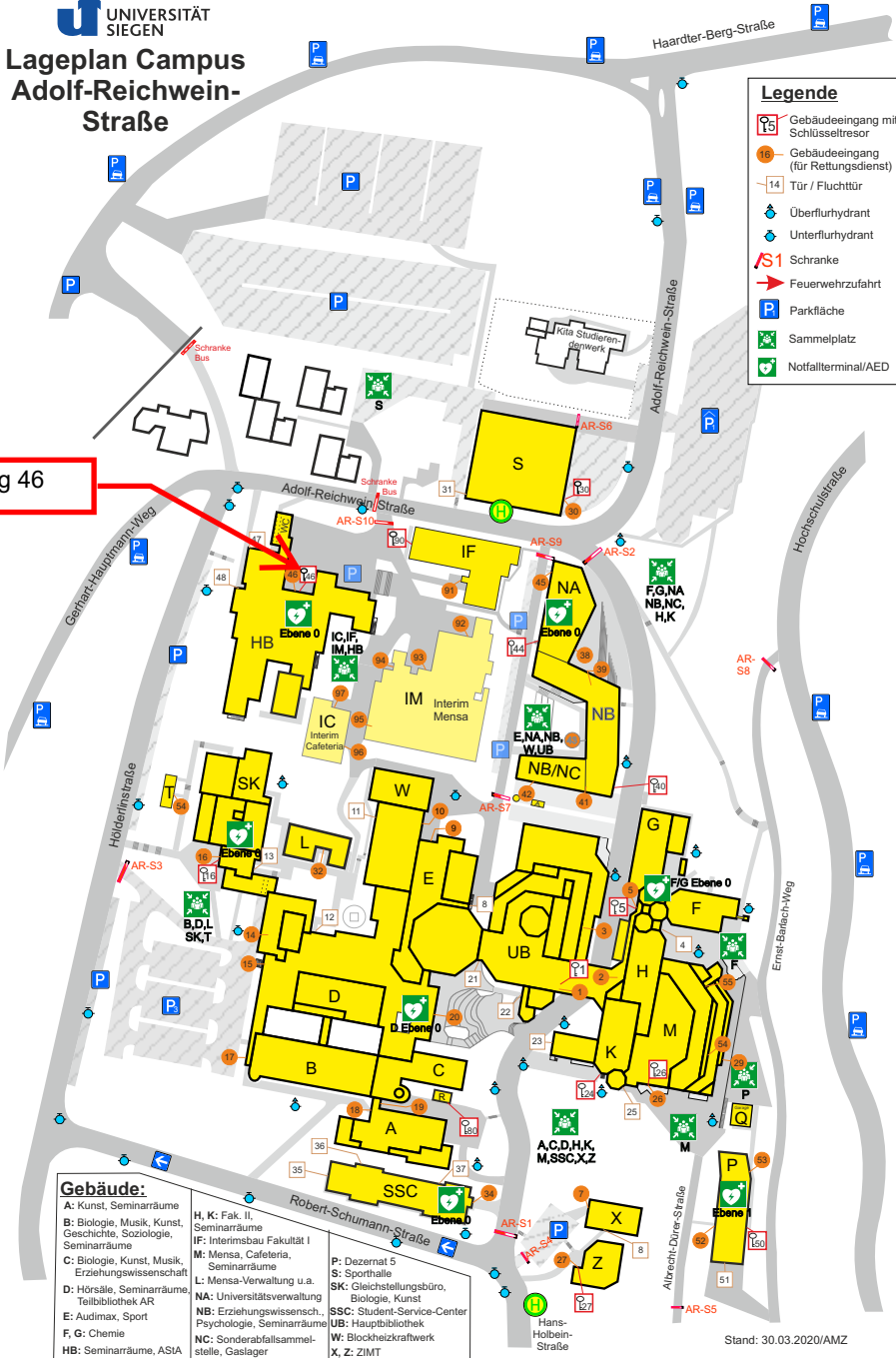
Bitte verlassen Sie das Universitätsgebäude in Richtung des Ausgangs, der für Ihren Klausorraum vorgesehen ist (folgen Sie der Beschilderung oder den Anweisungen des Aufsichtspersonals).

Lageplan Campus Adolf-Reichwein- Straße

Eingang 46

Legende

-  Gebäudeeingang mit Schlüsselresor
-  Gebäudeeingang (für Rettungsdienst)
-  Tür / Fluchttür
-  Überflurhydrant
-  Unterflurhydrant
-  Schranke
-  Feuerwehrzufahrt
-  Parkfläche
-  Sammelplatz
-  Notfallterminal/AED



Gebäude:

- | | | |
|--|---|--|
| <p>A: Kunst, Seminarräume
B: Biologie, Musik, Kunst, Geschichte, Soziologie, Seminarräume
C: Biologie, Kunst, Musik, Erziehungswissenschaft
D: Hörsäle, Seminarräume, Teilbibliothek AR
E: Audimax, Sport
F, G: Chemie
HB: Seminarräume, ASA</p> | <p>H, K: Fak. II, Seminarräume
IF: Interimsbau Fakultät I
M: Mensa, Cafeteria, Seminarräume
L: Mensa-Verwaltung u.a.
NA: Universitätsverwaltung
NB: Erziehungswissenschaft, Psychologie, Seminarräume
NC: Sonderfallsammlstelle, Gaslager</p> | <p>P: Dezernat 5
S: Sporthalle
SK: Gleichstellungsbüro, Biologie, Kunst
SSC: Student-Service-Center
UB: Hauptbibliothek
W: Blockheizkraftwerk
X, Z: ZIMT</p> |
|--|---|--|