

## Checkliste zum Eignungs- und Orientierungspraktikum (EOP)

Vorbereitung auf das Eignungs- und Orientierungspraktikum	
Beginnen Sie mit der Planung Ihres EOPs bereits mit Beginn des Semesters.	
	<b>Notieren möglicher EOP-Begleitseminare aus unisono</b> passend zur studierten Schulform mit Terminen und Lehrender*m
	Feststellen <b>möglicher Praktikumszeiträume</b> in Abhängigkeit von diesen Begleitseminaren. Die Angaben zu möglichen Praktikumszeiträumen finden Sie jeweils zu den angebotenen Begleitseminaren in unisono.
	<b>Suche einer der studierten Schulform entsprechenden Praktikumschule zu Beginn der Vorlesungszeit (Schule, an der Sie Schüler*in waren, ist nicht möglich)</b>
	Absprache des <b>Praktikumszeitraums</b> , welcher <b>mind. 25 Praktikumsstage in möglichst fünf Wochen</b> betragen muss, mit der Praktikumschule
	Auswahl von <b>2-3 Begleitseminaren aus unisono</b> (passend zu Schulform und mit Praktikumschule abgesprochenem Zeitraum)
	<b>Belegung Begleitseminar online in unisono</b> (Vergabe von bis zu drei Prioritäten an mögliche Begleitseminare) Tipp: Schritt-für-Schritt-Anleitung für die Online-Anmeldung inklusive Klickanleitung s.u.
	<b>Praktikumsanmeldung online in unisono</b> Tipp: Schritt-für-Schritt-Anleitung für die Online-Anmeldung inklusive Klickanleitung s.u.
	<b>Anmeldeformulare generieren und ausdrucken</b>
	<b>Anmeldeformulare selbst unterschreiben</b>
	<b>Unterschrift und Schulstempel der Schule auf dem Anmeldeformular einholen</b> <b>Abgabe der ausgedruckten Unterlagen für die Schule in der Schule</b>
<b>Frist beachten!</b>  <b>Einsehbar <a href="#">hier</a>.</b>	<b>Anmeldeformular und wichtige Hinweise unterschrieben und fristgerecht an das ZLB-Ressort Praxisphasen per E-Mail schicken (PDF-Format, <a href="mailto:praxisphasen@zlb.uni-siegen.de">praxisphasen@zlb.uni-siegen.de</a>)</b>  <div style="display: flex; justify-content: space-between; align-items: center;"> <span>→ <span style="background-color: #ffff00; padding: 2px;">Frühzeitige Abgabe empfohlen</span></span> <span style="color: red; font-weight: bold; text-align: right;">▼ Voraussetzung</span> </div>
	<b>Zulassung zum Begleitseminar sowie zur Praxisphase</b> durch das ZLB-Ressort Praxisphasen und <b>Erhalt des Formulars „Bescheinigung über die Ableistung des Eignungs- und Orientierungspraktikums im Bachelor-Lehramtsstudium“</b> vom ZLB- Ressort Praxisphasen (Benachrichtigung und Zusendung per E-Mail)
<b>Frist beachten!</b>  <b>Einsehbar <a href="#">hier</a>.</b>	<b>Anmeldung zur Studienleistung „Bericht“ in unisono</b> (Wahl der*s Lehrenden des zugewiesenen Begleitseminars) <b>Anmeldefristen beachten: <a href="#">Homepage zum EOP</a></b> Tipp: Schritt-für-Schritt-Anleitung für die Online-Anmeldung inklusive Klickanleitung s.u.
	<b>Bearbeitung des Portfolios zum EOP</b> (Download <a href="#">Homepage zum EOP</a> )

**Durchführung des Eignungs- und Orientierungspraktikums**

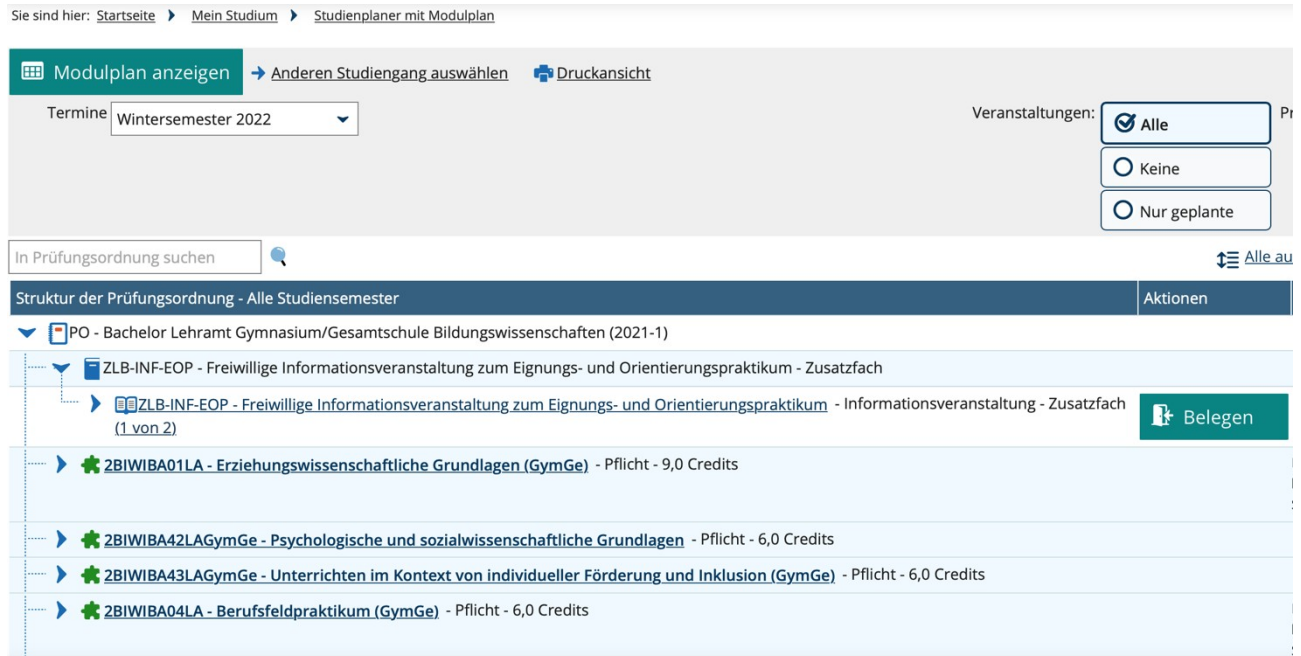
Besuch des Begleitseminars	
Abschluss des Eignungs- und Orientierungspraktikums (EOP)	
	Bestätigung des absolvierten Praktikums durch die Schule mit Unterschrift und Stempel auf dem Formular „Bescheinigung über die Ableistung des Eignungs- und Orientierungspraktikums im Bachelor-Lehramtsstudium“ (am letzten Praktikumstag)
	<p>Bestätigung des absolvierten Begleitseminars durch die*den Lehrenden auf dem Formular „Bescheinigung über die Ableistung des Eignungs- und Orientierungspraktikums im Bachelor-Lehramtsstudium“</p> <ul style="list-style-type: none"> <li>➔ Tipp: Formular zum letzten Termin des Begleitseminars mitnehmen</li> <li>➔ Hinweis: Ggfs. erfolgt keine Unterschrift und die*der Lehrende übermittelt die Absolvierung dem ZLB- Ressort Praxisphasen digital</li> </ul>
	<b>Bericht schreiben</b>
Abgabefrist wird im Begleitseminar bekanntgegeben	<p><b>Bericht bei der*dem Lehrenden des Begleitseminars abgeben</b></p> <ul style="list-style-type: none"> <li>➔ Frühzeitige Abgabe empfohlen</li> <li>➔ Beachten Sie individuelle Absprachen mit der*dem Lehrenden des Begleitseminars hinsichtlich des Abgabezeitraums</li> </ul> <p>Verbuchung der bestandenen Studienleistung durch die*den Lehrenden des Begleitseminars in unisono</p>
	<b>Fertigstellung des Portfolios zum EOP (Download <a href="#">Homepage zum EOP</a>)</b>
	<p><b>Zur Verbuchung:</b></p> <p>Formular „Bescheinigung über die Ableistung des Eignungs- und Orientierungspraktikums im Bachelor-Lehramtsstudium“ und bearbeitetes Portfolio dem ZLB- Ressort Praxisphasen per E-Mail (PDF-Format, <a href="mailto:praxisphasen@zlb.uni-siegen.de">praxisphasen@zlb.uni-siegen.de</a>) zuschicken</p> <ul style="list-style-type: none"> <li>➔ Frühzeitige Abgabe empfohlen</li> </ul>
Frühzeitig	<b>Einholen von Informationen über das Berufsfeldpraktikum (Absolvierung empfohlen für das 3./4. Semester)</b>



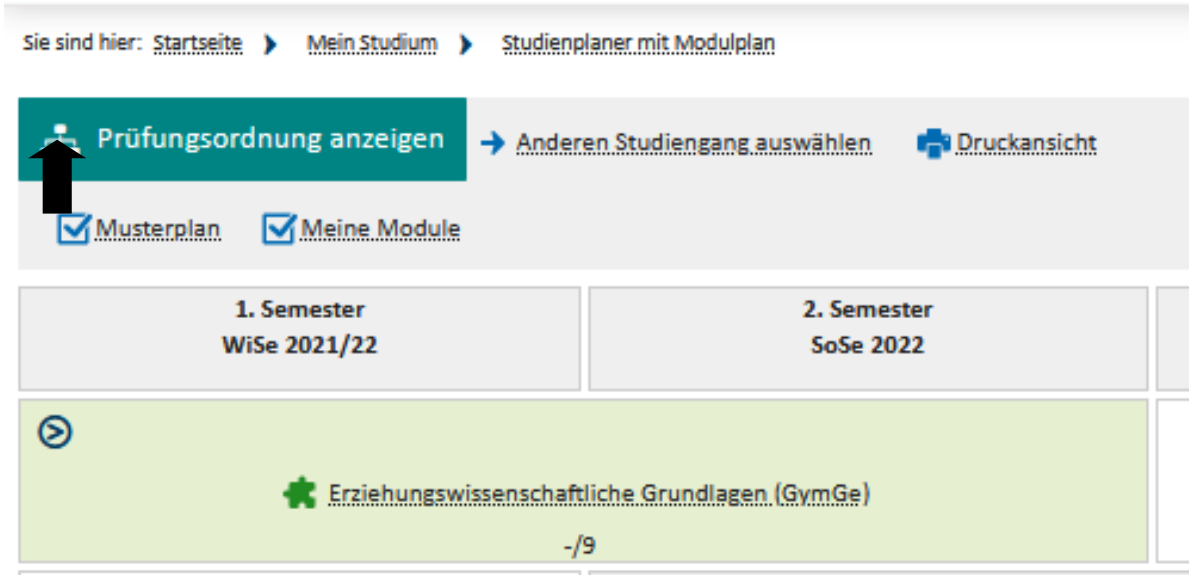
## Klickanleitung für die Online-Anmeldung des Eignungs- und Orientierungspraktikums in unisono

Die Anmeldung zum EOP erfolgt in mehreren Schritten:


1. Auf [unisono](#) finden Sie eine Übersicht der im Semester angebotenen Begleitseminare zum EOP. Suchen Sie sich hier bitte ein zu Ihrer studierten Schulform passendes Seminar aus und schreiben Sie sich die Termine und den Namen der\*des Lehrenden auf, die\*der dieses Seminar leitet. Bitte beachten Sie, dass der vorbereitende Teil in der Regel vor Beginn des Praktikums und der nachbereitende Teil in der Regel nach Abschluss des Praktikums stattfinden sollte. D.h. Sie sollten parallel den Kontakt zu einer Praktikumschule herstellen, um Begleitseminartermine und Praktikumszeitraum in der Schule bestmöglich aufeinander abzustimmen. Hier empfiehlt sich, möglichst frühzeitig aktiv zu werden. Bitte beachten Sie auch, dass das Schulpraktikum vor Vorlesungsbeginn abgeschlossen sein muss.
2. Zur **Online-Anmeldung** öffnen Sie bitte die [unisono-Seite](#) und melden sich mit Ihrer Matrikelnummer und Ihrem Passwort an.
3. Klicken Sie auf „Mein Studium“ → „Studienplaner mit Modulplan“ → „LA BA ... Bildungswissenschaften“. Folgende Ansicht sollte erscheinen:




4. Sollten Sie eine tabellarische Ansicht (Kachelansicht) sehen, klicken Sie bitte auf den Button „Prüfungsordnung anzeigen“ (oben links), um die Umstellung auf „Modulplan anzeigen“ abzuspeichern.



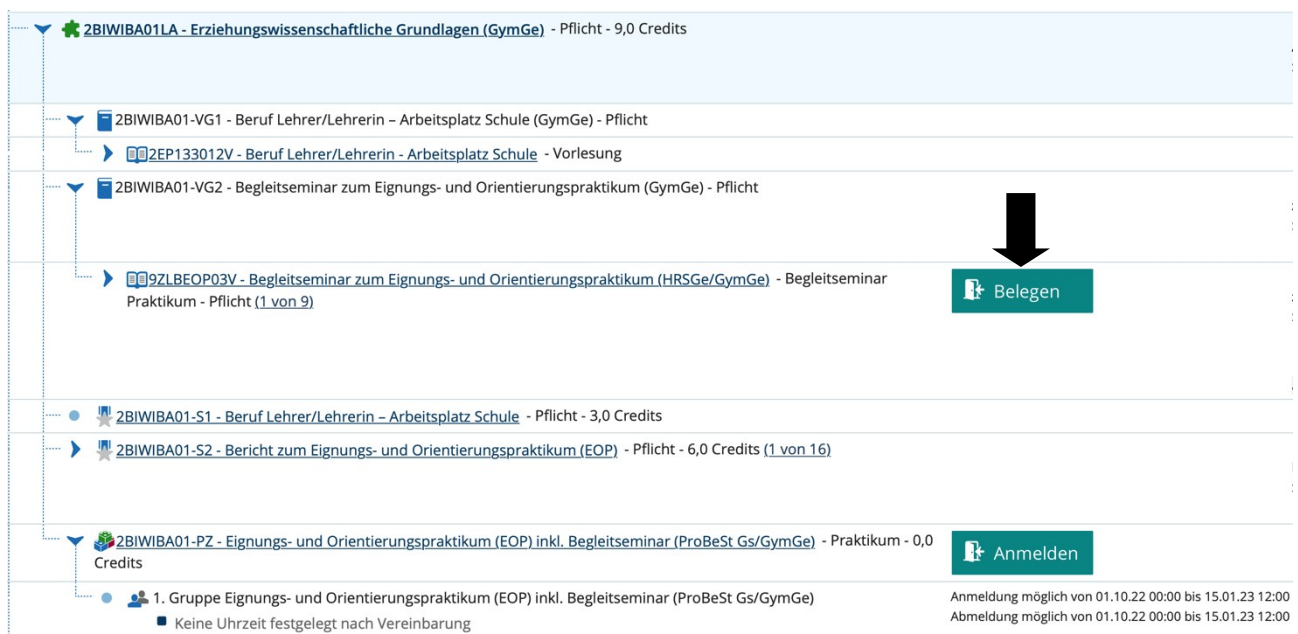
Sie sind hier: [Startseite](#) > [Mein Studium](#) > [Studienplaner mit Modulplan](#)

**Prüfungsordnung anzeigen** → [Anderen Studiengang auswählen](#)  [Druckansicht](#)



[Musterplan](#)  [Meine Module](#)

1. Semester WiSe 2021/22	2. Semester SoSe 2022
 <a href="#">Erziehungswissenschaftliche Grundlagen (GymGe)</a> -/9	

5. Belegen Sie zunächst die **für Ihre Schulform vorgesehenen Begleitseminare zum EOP** mit Prioritäten (Schritte 6.-9.).
6. Klicken Sie dazu auf den Pfeil vor „Erziehungswissenschaftliche Grundlagen“, dann klicken Sie hinter „Begleitseminar zum Eignungs- und Orientierungspraktikum“ auf den Button „Belegen“.

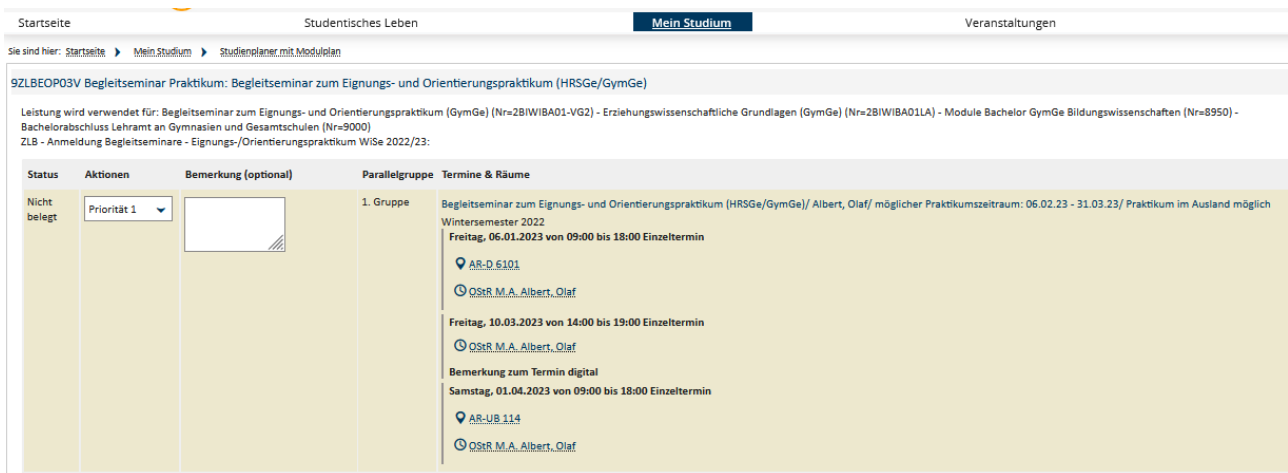


2BIWIBA01LA - [Erziehungswissenschaftliche Grundlagen \(GymGe\)](#) - Pflicht - 9,0 Credits

- 2BIWIBA01-VG1 - [Beruf Lehrer/Lehrerin – Arbeitsplatz Schule \(GymGe\)](#) - Pflicht
  - 2EP133012V - [Beruf Lehrer/Lehrerin - Arbeitsplatz Schule](#) - Vorlesung
- 2BIWIBA01-VG2 - [Begleitseminar zum Eignungs- und Orientierungspraktikum \(GymGe\)](#) - Pflicht
  - 9ZLBEP03V - [Begleitseminar zum Eignungs- und Orientierungspraktikum \(HRSGe/GymGe\)](#) - Begleitseminar Praktikum - Pflicht (1 von 9) 
- 2BIWIBA01-S1 - [Beruf Lehrer/Lehrerin – Arbeitsplatz Schule](#) - Pflicht - 3,0 Credits
- 2BIWIBA01-S2 - [Bericht zum Eignungs- und Orientierungspraktikum \(EOP\)](#) - Pflicht - 6,0 Credits (1 von 16)
- 2BIWIBA01-PZ - [Eignungs- und Orientierungspraktikum \(EOP\) inkl. Begleitseminar \(ProBeSt Gs/GymGe\)](#) - Praktikum - 0,0 Credits 
  - 1. Gruppe Eignungs- und Orientierungspraktikum (EOP) inkl. Begleitseminar (ProBeSt Gs/GymGe)
    - Keine Uhrzeit festgelegt nach Vereinbarung

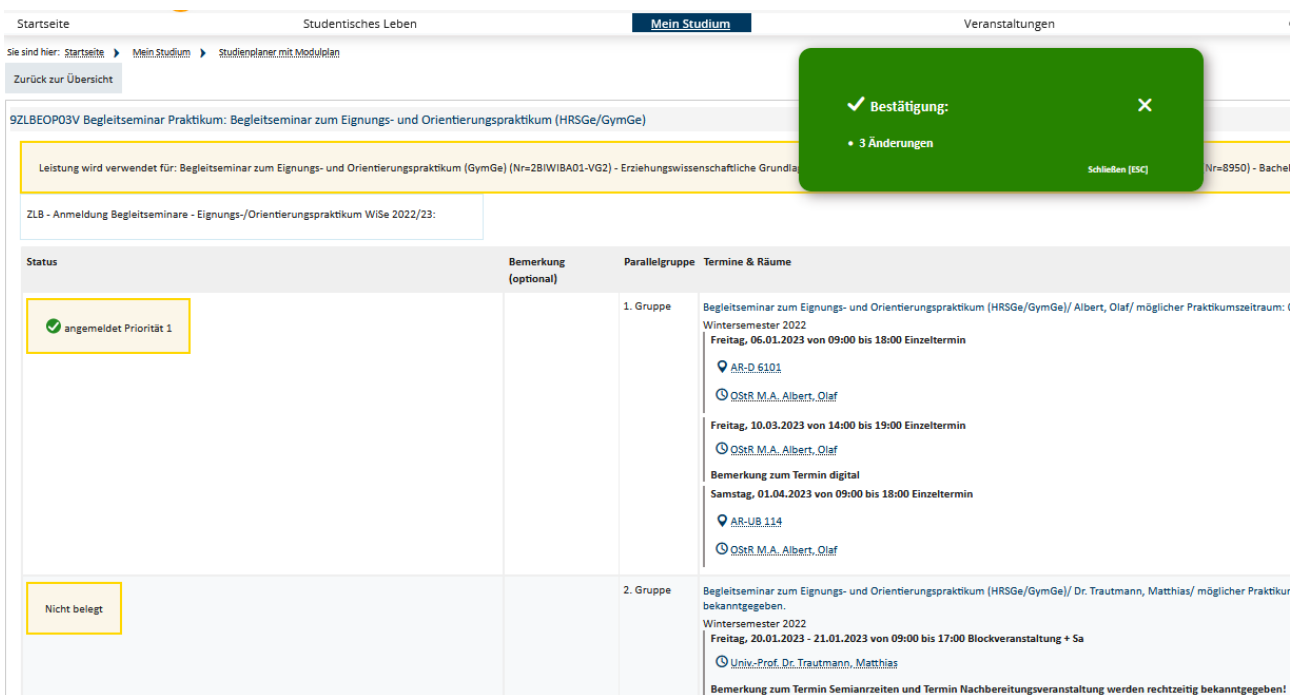
Anmeldung möglich von 01.10.22 00:00 bis 15.01.23 12:00  
Abmeldung möglich von 01.10.22 00:00 bis 15.01.23 12:00

7. Es erscheint eine Übersicht der für Ihre Schulform angebotenen Begleitseminare. Belegen Sie diese mit Prioritäten (mind. 2, max. 3).



The screenshot shows the 'Mein Studium' section of the ZLB portal. It displays a table for the seminar '9ZLBEOP03V Begleitseminar Praktikum: Begleitseminar zum Eignungs- und Orientierungspraktikum (HRSGe/GymGe)'. The table has columns for 'Status', 'Aktionen', 'Bemerkung (optional)', 'Parallelgruppe', and 'Termine & Räume'. The first row shows a status of 'Nicht belegt' and an action dropdown menu set to 'Priorität 1'. The 'Termine & Räume' column lists dates and times for the seminar, along with location links like 'AR-D 6101' and 'OStR M.A. Albert, Olaf'.

8. Bestätigen Sie Ihre Priorisierung, indem Sie auf den Button „Jetzt belegen“ klicken. Sie erhalten eine Übersicht über die von Ihnen vergebenen Prioritäten.



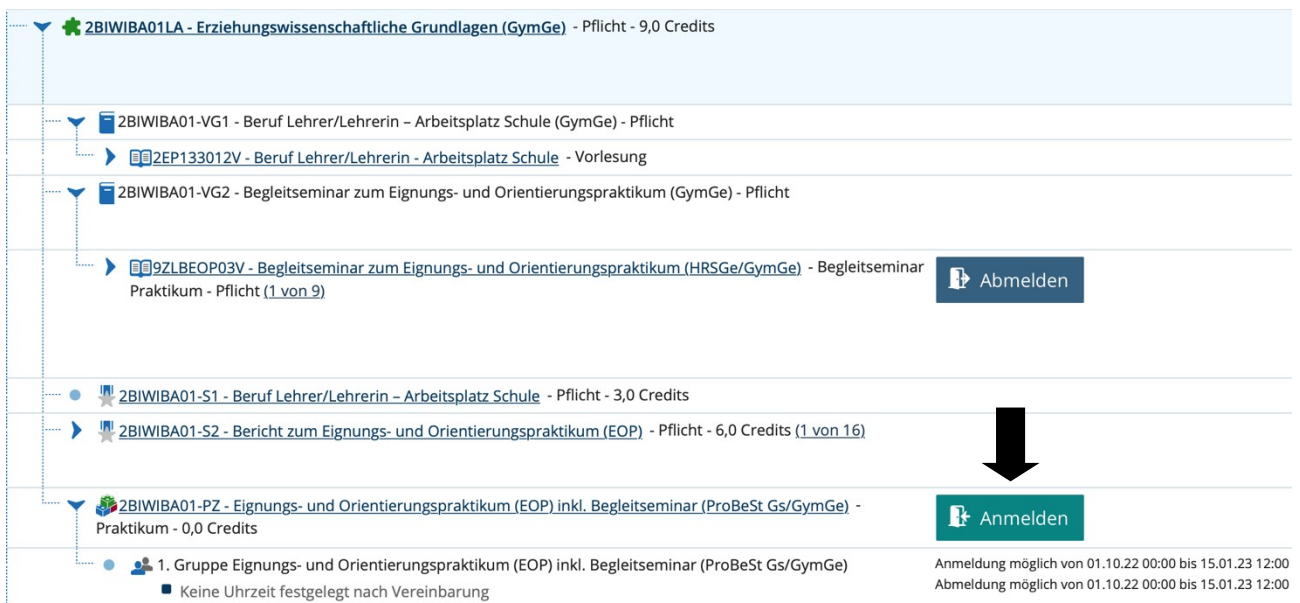
This screenshot shows the same seminar overview table as above, but with a green confirmation dialog box overlaid. The dialog box says 'Bestätigung: 3 Änderungen' and has a 'Schließen [ESC]' button. Below the dialog, the table shows the first row's status updated to 'angemeldet Priorität 1' (with a green checkmark icon) and the second row's status as 'Nicht belegt'.

9. Klicken Sie auf das Feld „Zurück zur Übersicht“. Sie gelangen zu dieser Ansicht:

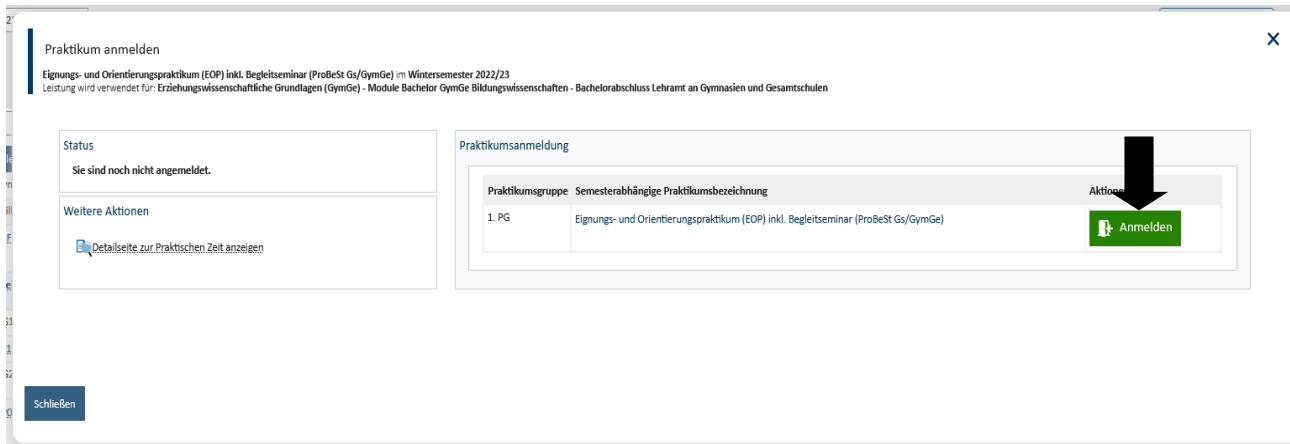


10. Melden Sie nun die **praktische Zeit** an (Schritte 11.-20.).

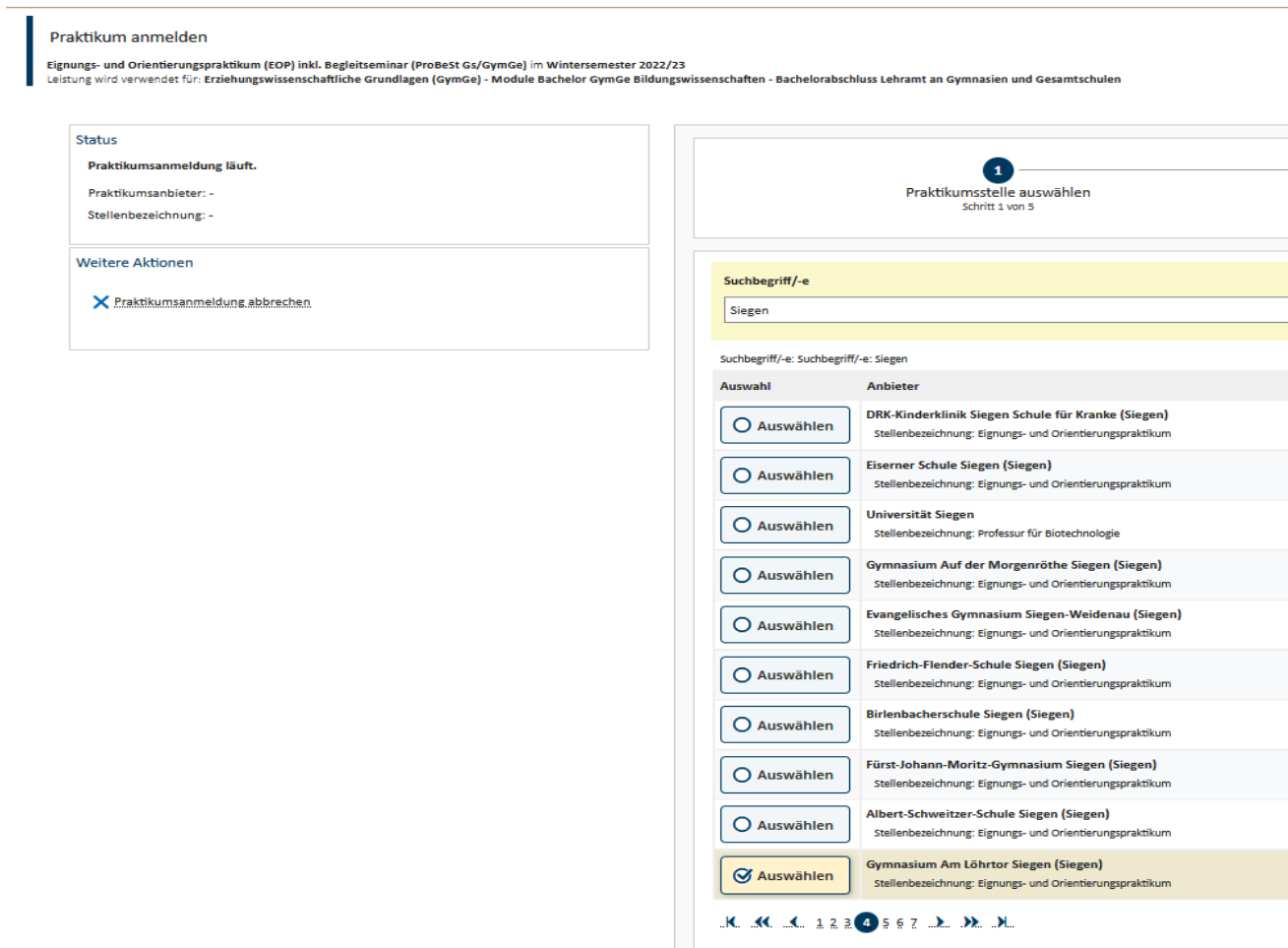
11. Klicken Sie auf den Pfeil vor „Erziehungswissenschaftliche Grundlagen“, dann klicken Sie hinter „Eignungs- und Orientierungspraktikum (EOP) inkl. Begleitseminar“ auf den Button „Anmelden“.



12. In dem sich öffnenden Feld klicken Sie auf den Button „Anmelden“.



13. In der sich öffnenden Suchmaske geben Sie die Stadt ein, in der Ihre Praktikumsschule liegt. Bitte beachten Sie, dass keine Ortsteile eingegeben werden dürfen, sondern nur die Stadt. In der angebotenen Liste wählen Sie Ihre Praktikumsschule aus und klicken auf „Weiter“.



**Hinweis 1:** Sollte Ihre Praktikumschule nicht angezeigt werden, nutzen Sie die „Erweiterte Suche“ und nutzen Sie die Suchfelder „Ort“ und „Schulart“.

**Praktikum anmelden**

Eignungs- und Orientierungspraktikum (EOP) inkl. Begleitseminar (ProBeSt Gs/Gym/Gs) im Wintersemester 2022/23  
Leistung wird verwendet für: Erziehungswissenschaftliche Grundlagen (Gym/Gs) - Module Bachelor GyntDe Bildungswissenschaften - Bachelorabschluss Lehramt an Gymnasien und Gesamtschulen

**Status**

Praktikumsanmeldung läuft.

Praktikumsanbieter: -

Stellenbezeichnung: -

**Weitere Aktionen**

[✕ Praktikumsanmeldung abbrechen](#)

**1**

Praktikumsstelle auswählen

Schritt 1 von 3

**2**

**3**

Suchbegriff/-e

Fach

Praktikumsart

Land

Bundesland

Ort

Schulart

Branche

Art des Praktikumsanbieters

Anbietername

Stellenbezeichnung

Nur aktive Praktikumsstellen

Nur Praktikumsstellen im Ausland

**Hinweis 2:** Sollte Ihre Praktikumschule trotzdem nicht angezeigt werden, wenden Sie sich bitte per E-Mail an das ZLB-Ressort Praxisphasen ([praxisphasen@zlb.uni-siegen.de](mailto:praxisphasen@zlb.uni-siegen.de)) **unter Angabe der Schule inklusive Adresse.**

14. Geben Sie in der folgenden Maske den **genauen Praktikumszeitraum** ein (mindestens 25 aufeinanderfolgende Praktikumstage). Dabei müssen Sie die Termine des Begleitseminars, Feiertage oder Schließungstage der Schule, ebenso wie universitäre Termine Ihrerseits (nur in Ausnahmefällen, z. B. Klausur/Prüfungen) berücksichtigen.

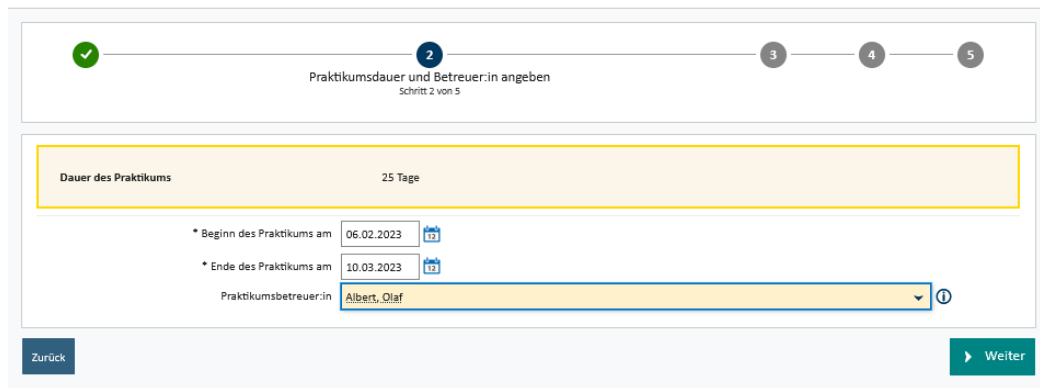
Geben Sie als Praktikumsbetreuer\*in die\*den Lehrende\*n des von Ihnen mit 1. Priorität belegten Begleitseminars an. Eine nachträgliche Anpassung durch das ZLB-Ressort Praxisphasen ist bei Bedarf möglich.

Klicken Sie anschließend auf „Weiter“.

Version: 07, Stand: 09.04.2025  
ZLB-Siegen\_PP\_Checkliste-EOP\_ProBeSt\_07\_2025-04-09.pdf

Seite | 8 / 12





Praktikumsdauer und Betreuer:in angeben  
Schritt 2 von 5

Dauer des Praktikums: 25 Tage

\* Beginn des Praktikums am: 06.02.2023

\* Ende des Praktikums am: 10.03.2023

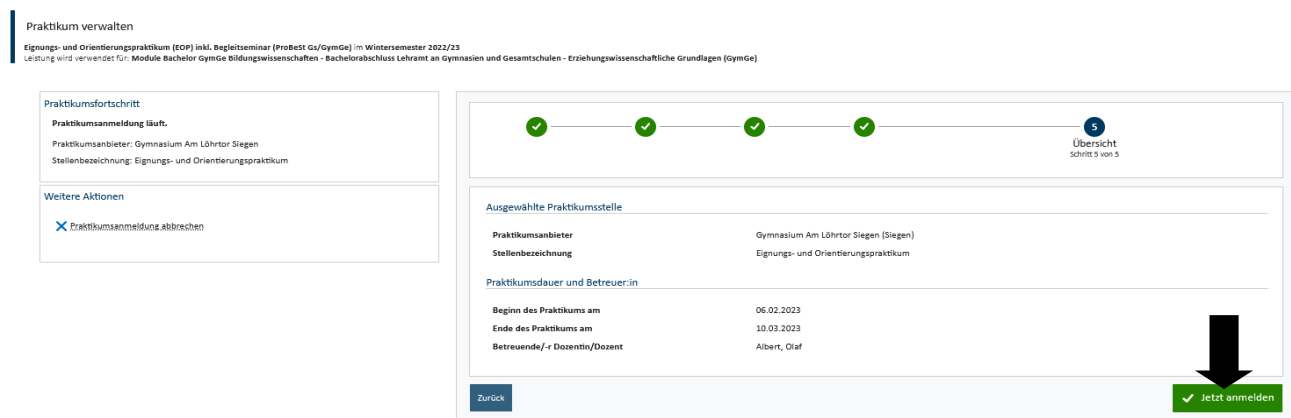
Praktikumsbetreuer:in: Albert, Olaf

Zurück Weiter

15. In der folgenden Maske (Schritt 3) klicken Sie auf „Weiter“.

16. In der folgenden Maske (Schritt 4) klicken Sie auf „Weiter“.

17. Sie erhalten nun eine Übersicht mit den gemachten Angaben. Überprüfen Sie diese und klicken Sie bei Korrektheit auf den Button „Jetzt anmelden“.



Praktikum verwalten

Eignungs- und Orientierungspraktikum (EOP) inkl. Begleitseminar (ProBeSt Gs/GymGe) im Wintersemester 2022/23  
Leistung wird verwendet für: Module Bachelor GymGe Bildungswissenschaften - Bachelorabschluss Lehramt an Gymnasien und Gesamtschulen - erziehungswissenschaftliche Grundlagen (GymGe)

Praktikumsfortschritt

Praktikumsanmeldung läuft.

Praktikumsanbieter: Gymnasium Am Löhrtor Siegen  
Stellenbezeichnung: Eignungs- und Orientierungspraktikum

Weitere Aktionen

[X Praktikumsanmeldung abbrechen](#)

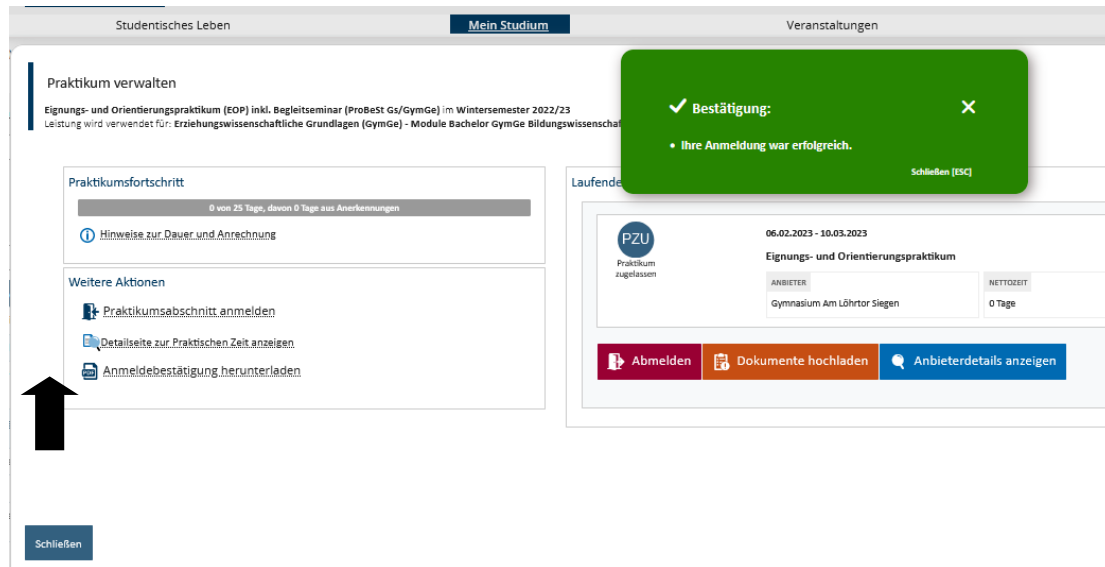
Übersicht  
Schritt 5 von 5

Ausgewählte Praktikumsstelle

Praktikumsanbieter	Gymnasium Am Löhrtor Siegen (Siegen)
Stellenbezeichnung	Eignungs- und Orientierungspraktikum
Praktikumsdauer und Betreuer:in	
Beginn des Praktikums am	06.02.2023
Ende des Praktikums am	10.03.2023
Betreuende/-r Dozentin/Dozent	Albert, Olaf

Zurück Jetzt anmelden

18. Sie erhalten folgende Ansicht. Klicken Sie zur Generierung des Anmeldeformulars auf das Feld „Anmeldebestätigung herunterladen“.



19. Speichern Sie das **Anmeldeformular**, drucken Sie es aus und schicken Sie es

- komplett ausgefüllt,
- von der **Schulleitung unterschrieben** und mit **Schulstempel** versehen,
- mit **Ihren eigenen Unterschriften** an den dafür vorgesehenen Stellen versehen,
- fristgerecht (**Fristen einsehbar auf der Webseite des ZLB zum EOP**),
- als Scan (PDF-Format) an das ZLB- Ressort Praxisphasen: [praxisphasen@zlb.uni-siegen.de](mailto:praxisphasen@zlb.uni-siegen.de).

Bei Problemen mit der Online-Anmeldung wenden Sie sich bitte an:

[praxisphasen@zlb.uni-siegen.de](mailto:praxisphasen@zlb.uni-siegen.de)

20. Sofern Ihre Unterlagen **vollständig und fristgerecht** im ZLB- Ressort Praxisphasen vorliegen, werden Sie zu einem Begleitseminar zugelassen und erhalten per E-Mail das **Formular „Bescheinigung über die Ableistung des Eignungs- und Orientierungspraktikums im Bachelor-Lehramtsstudium“**.

Auf dieser Bescheinigung unterschreibt die Schulleitung oder die\*der Mentor\*in am letzten Praktikumstag die ordnungsgemäße Durchführung des Praktikums und stempelt diese. Die Lehrenden der Begleitseminare bestätigen Ihre regelmäßige und aktive Teilnahme am Begleitseminar durch ihre Unterschrift. Die Unterschrift wird nur von der\*dem Lehrenden akzeptiert, zu deren\*dessen Seminar Sie zugelassen wurden. Sie müssen das Begleitseminar während des gesamten vorgesehenen Zeitraums bei dieser\*diesem Lehrenden besuchen.

21. Melden Sie die **Studienleistung „Bericht“ fristgerecht** in unisono an (Fristen einsehbar auf der [Homepage zum EOP](#)).

Sie gelangen unter „Mein Studium“ → „Studienplaner mit Modulplan“ → „LA BA ... Bildungswissenschaften“ wieder zu folgender Ansicht. Klicken Sie auf den Pfeil vor „Erziehungswissenschaftliche Grundlagen“.

Sie sind hier: [Startseite](#) > [Mein Studium](#) > [Studienplaner mit Modulplan](#)

[Modulplan anzeigen](#) → [Anderen Studiengang auswählen](#) [Druckansicht](#)

Termine: Wintersemester 2022

Veranstaltungen:  Alle  Keine  Nur geplante

In Prüfungsordnung suchen   Alle aufk

Struktur der Prüfungsordnung - Alle Studiensemester	Aktionen
<ul style="list-style-type: none"> <li> <input checked="" type="checkbox"/> PO - Bachelor Lehramt Gymnasium/Gesamtschule Bildungswissenschaften (2021-1)           <ul style="list-style-type: none"> <li> <input checked="" type="checkbox"/> ZLB-INF-EOP - Freiwillige Informationsveranstaltung zum Eignungs- und Orientierungspraktikum - Zusatzfach               <ul style="list-style-type: none"> <li> <input checked="" type="checkbox"/> ZLB-INF-EOP - Freiwillige Informationsveranstaltung zum Eignungs- und Orientierungspraktikum - Informationsveranstaltung - Zusatzfach (1 von 2) <a href="#">Belegen</a> </li> <li> <input checked="" type="checkbox"/> <b>2BIWIBA01LA - Erziehungswissenschaftliche Grundlagen (GymGe) - Pflicht - 9,0 Credits</b> </li> <li> <input checked="" type="checkbox"/> 2BIWIBA01-VG1 - Beruf Lehrer/Lehrerin – Arbeitsplatz Schule (GymGe) - Pflicht                   <ul style="list-style-type: none"> <li> <input checked="" type="checkbox"/> 2EP133012V - Beruf Lehrer/Lehrerin - Arbeitsplatz Schule - Vorlesung                 </li> </ul> </li> <li> <input checked="" type="checkbox"/> 2BIWIBA01-VG2 - Begleitseminar zum Eignungs- und Orientierungspraktikum (GymGe) - Pflicht                 </li> </ul> </li> </ul> </li></ul>	

Dann klicken Sie hinter „Bericht zum Eignungs- und Orientierungspraktikum (EOP)“ auf „Anmelden“.

<ul style="list-style-type: none"> <li> <input checked="" type="checkbox"/> 2BIWIBA01LA - Erziehungswissenschaftliche Grundlagen (GymGe) - Pflicht - 9,0 Credits           <ul style="list-style-type: none"> <li> <input checked="" type="checkbox"/> 2BIWIBA01-VG1 - Beruf Lehrer/Lehrerin – Arbeitsplatz Schule (GymGe) - Pflicht               <ul style="list-style-type: none"> <li> <input checked="" type="checkbox"/> 2EP133012V - Beruf Lehrer/Lehrerin - Arbeitsplatz Schule - Vorlesung                 </li> </ul> </li> <li> <input checked="" type="checkbox"/> 2BIWIBA01-VG2 - Begleitseminar zum Eignungs- und Orientierungspraktikum (GymGe) - Pflicht               <ul style="list-style-type: none"> <li> <input checked="" type="checkbox"/> 9ZLBEOP03V - Begleitseminar zum Eignungs- und Orientierungspraktikum (HRSGe/GymGe) - Begleitseminar Praktikum - Pflicht (1 von 9) <a href="#">Belegen</a> </li> </ul> </li> <li> <input checked="" type="checkbox"/> 2BIWIBA01-S1 - Beruf Lehrer/Lehrerin – Arbeitsplatz Schule - Pflicht - 3,0 Credits               <ul style="list-style-type: none"> <li> <input checked="" type="checkbox"/> <b>2BIWIBA01-S2 - Bericht zum Eignungs- und Orientierungspraktikum (EOP) - Pflicht - 6,0 Credits (1 von 16)</b> <a href="#">Anmelden</a> </li> </ul> </li> <li> <input checked="" type="checkbox"/> 2BIWIBA01-PZ - Eignungs- und Orientierungspraktikum (EOP) inkl. Begleitseminar (ProBeSt Gs/GymGe) - Praktikum - 0,0 Credits <a href="#">Anmelden</a> </li> </ul> </li> </ul>	
---	--

22. Nehmen Sie die Regelungen zu Anmeldung und zum Rücktritt von Studien- und Prüfungsleistungen zur Kenntnis und bestätigen Sie diese, indem Sie das Häkchen setzen und auf „Weiter“ klicken.

Sie sind hier: [Startseite](#) > [Mein Studium](#) > [Studienplaner mit Modulplan](#)

**Wichtige Informationen zur Anmeldung und Abmeldung. Bitte sorgfältig lesen!**

**Anmeldung und Rücktritt von Studien- und Prüfungsleistungen**

**Wichtige Informationen zur Anmeldung und Abmeldung von Prüfungs- und Studienleistungen. Bitte sorgfältig lesen!**

Sie sind verpflichtet, die ordnungsgemäße Erfassung Ihrer Anmeldung oder Ihres Rücktritts rechtzeitig vor der bzw. den Prüfungs- und Studienleistungen zu kontrollieren.

Nehmen Sie zu Einsicht Online über unisono (Menüpunkt "Mein Studium → Studienplaner" bzw. "Mein Studium → Belegungen") oder in die gedruckten Zulassungslisten, sofern Ihr Prüfungsamt solche aushängt.

Wenn Sie den Ablauf der Anmelde- bzw. Rücktrittsfrist Unstimmigkeiten vorfinden sollten, wenden Sie sich bitte auf jeden Fall vor dem eigentlichen Datum der Prüfungs- oder Studienleistung an Ihr zuständiges Prüfungsamt.

**Wichtig:** Wenn Sie diesen Hinweis durch Anklicken des unten stehenden Feldes akzeptiert haben, können Sie mit Ihren gewünschten Aktionen fortfahren. Klicken Sie dazu mit der linken Maustaste auf den "Weiter"-Button und wählen anschließend die entsprechende Karteikarte aus.

Universität  
für die Prüfungsämter

Ich akzeptiere

23. In der nun erscheinenden Ansicht wählen Sie die\*den Lehrenden aus, zu deren\*dessen Begleitseminar Sie zugelassen wurden. Klicken Sie auf das Feld „Anmelden“, das der betreffenden Person zugeordnet ist. Es erscheint folgende Ansicht:

Nicht angemeldet	Bericht zum Eignungs- und Orientierungspraktikum (EOP) Prüfungsperiode 1, Wintersemester 2022 <b>Keine Uhrzeit festgelegt</b> <b>Prüfungsform: schriftlich</b> <a href="#">Prof. Dr. phil. Gericke, Erika</a>
 zugelassen	Bericht zum Eignungs- und Orientierungspraktikum (EOP) Prüfungsperiode 1, Wintersemester 2022 <b>Keine Uhrzeit festgelegt</b> <b>Prüfungsform: schriftlich</b> <a href="#">QStR M.A. Albert, Olaf</a>
Nicht angemeldet	Bericht zum Eignungs- und Orientierungspraktikum (EOP) Prüfungsperiode 1, Wintersemester 2022 <b>Keine Uhrzeit festgelegt</b> <b>Prüfungsform: schriftlich</b> <a href="#">Univ.-Prof. Dr. Trautmann, Matthias</a>

Klicken Sie am Ende der Seite auf „Zurück zur Übersicht“. Dort erkennen Sie, dass Sie die Studienleistung angemeldet haben:



[ZBIWIBA01-S2 - Bericht zum Eignungs- und Orientierungspraktikum \(EOP\) - Pflicht - 6,0 Credits \(1 von 16\)](#)
 Abmelden

**!** Bitte versichern Sie sich auf der Webseite des ZLB zum EOP, dass dies die für Sie gültige und aktuellste Version des Dokumentes ist.