

Herzlich Willkommen

zur Infoveranstaltung:

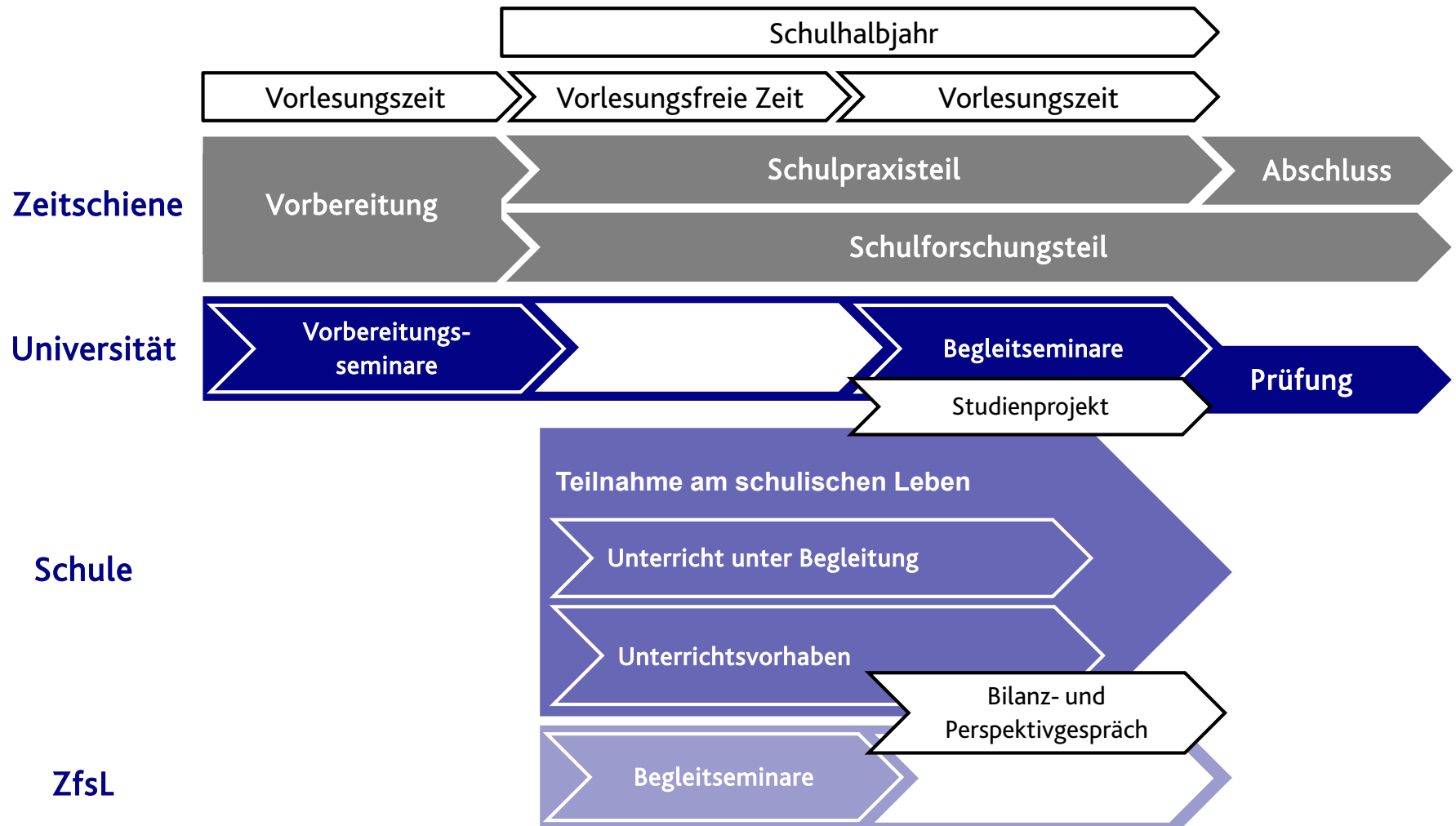
Das Praxissemester im Lehramts-Studium

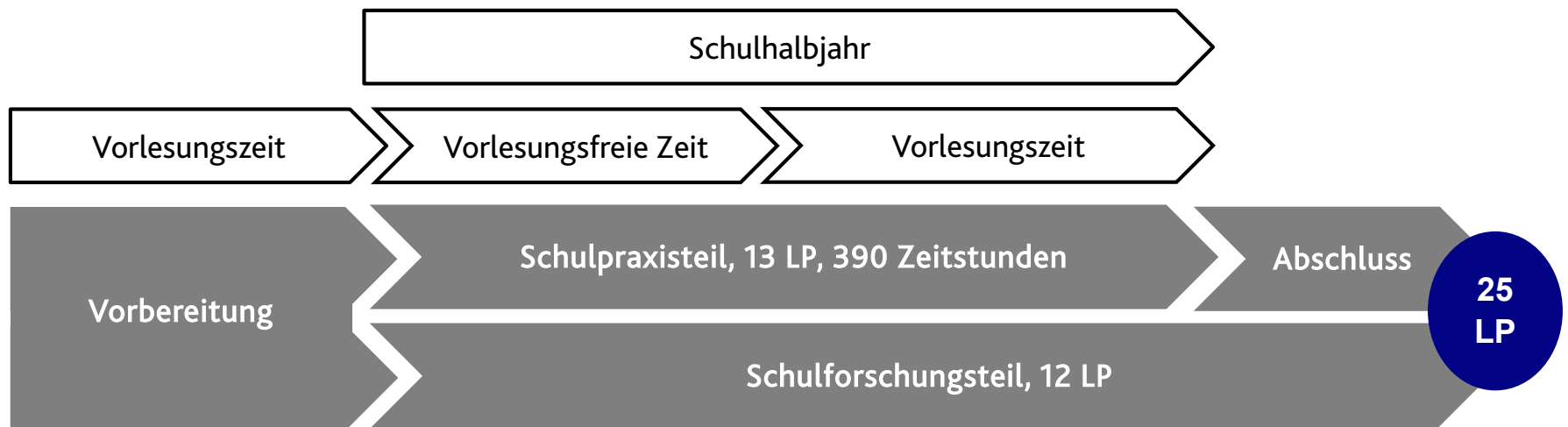
The letters 'PS' are written in a thick, red, hand-drawn style, resembling chalk or a marker. The 'P' is on the left and the 'S' is on the right, both with a slightly irregular, textured appearance.

Leona Haas und Simone Brüser
Ressort Praxisphasen

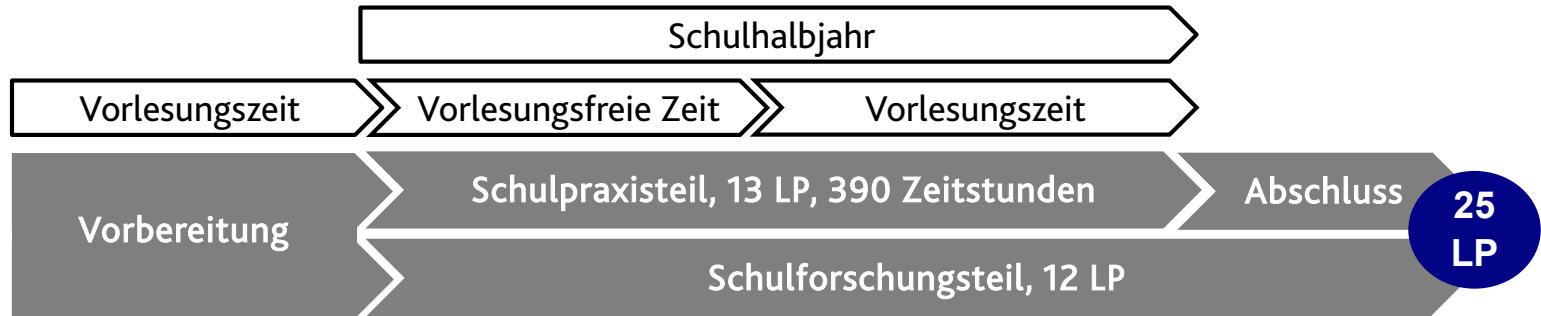


Zeitpunkt	Beginn Schulpraxisteil im Februar und September	Beginn Schulpraxisteil im Februar	Beginn Schulpraxisteil im September
Fächer	Fächer in Kombination: Englisch (nur GyGe und BK), Deutsch, Geschichte, Sozialwissenschaften, Wirtschaftslehre/ Politik, Mathematik, Sport	Fach: Sachunterricht	Alle Fächer (ausgenommen: Fach Sachunterricht)
Lehramt	HRSGe, HRSGe mit IFP, GyGe, BK	Gs und Gs mit IFP	Gs und Gs mit IFP, HRSGe, HRSGe mit IFP, GyGe, BK







Zeitschiene



Lehramt:
Gs und Gs
mit IFP



Lehramt:
HRSGe,
HRSGe mit
IFP, GyGe
und BK






Die Begleitseminare

- Begleitseminare i.d.R. an einem „flexiblen Studientag“ in der Woche.
- An allen Tagen, an denen Ihre Begleitseminare stattfinden, sind Sie vom Schuldienst befreit.

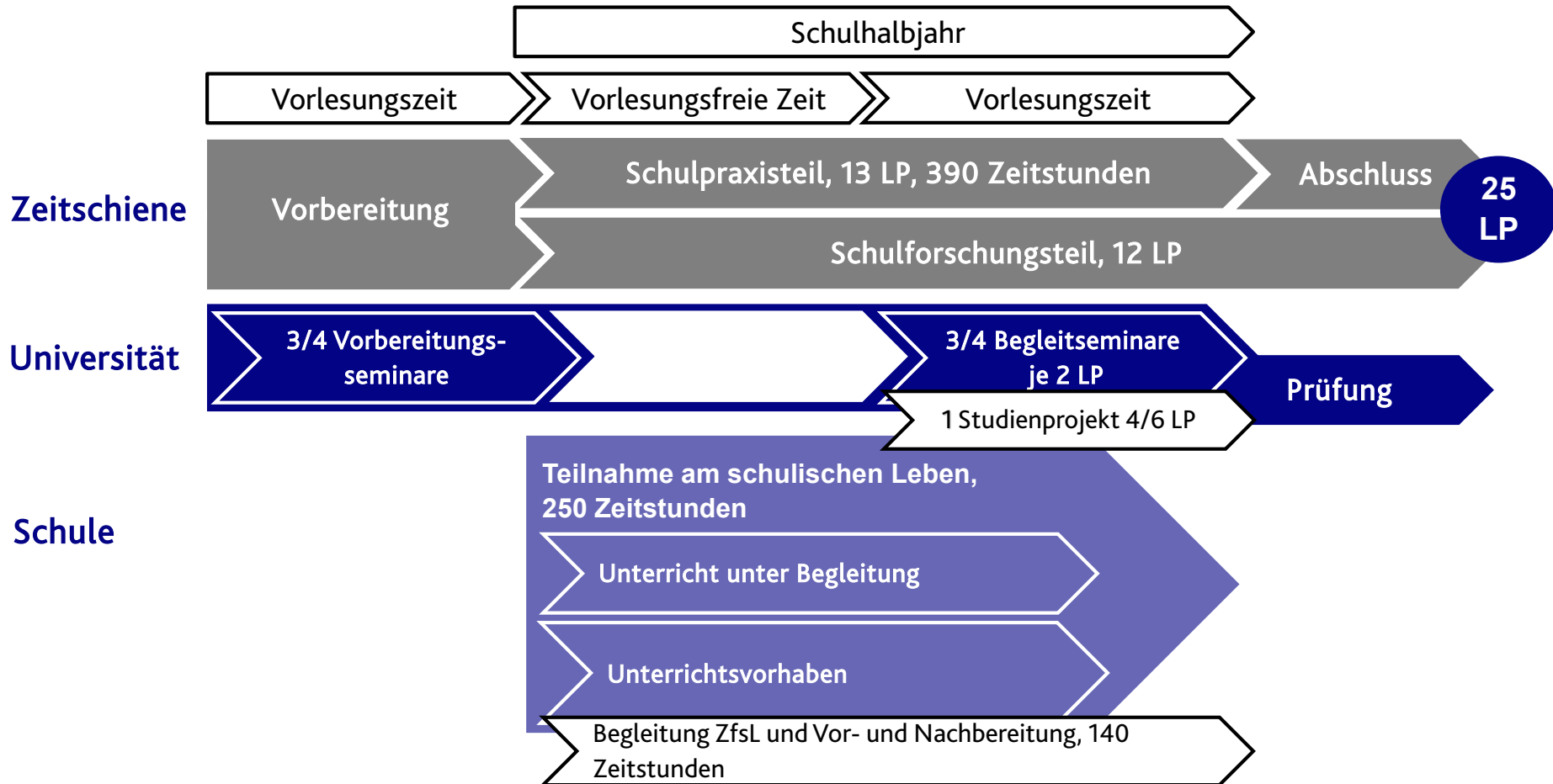
Universität



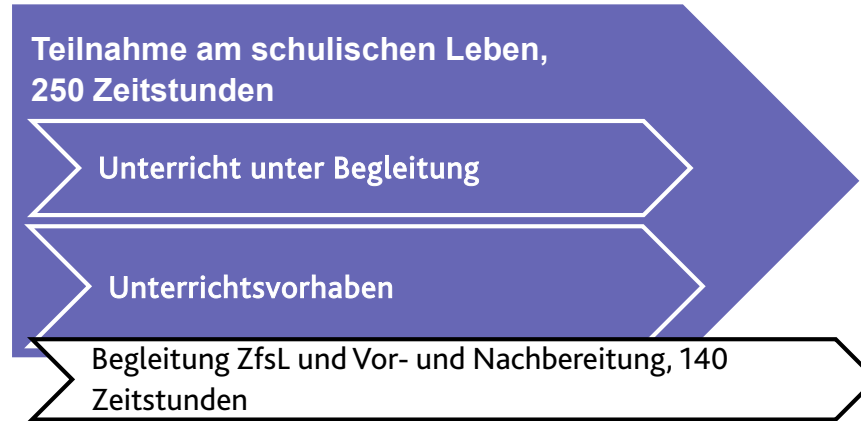
Das Studienprojekt

- 3 Prioritätenangaben (Lehramt Gs 4) , in **welchem Begleitseminar** das Studienprojekt erfolgen soll über unisono
- Zuweisung erfolgt durch das ZLB
- **Ausnahme:** Studierende der Lehramter Gs IFP und HRSGe IFP müssen das Studienprojekt zwingend im Begleitseminar Bildungswissenschaften IFP absolvieren

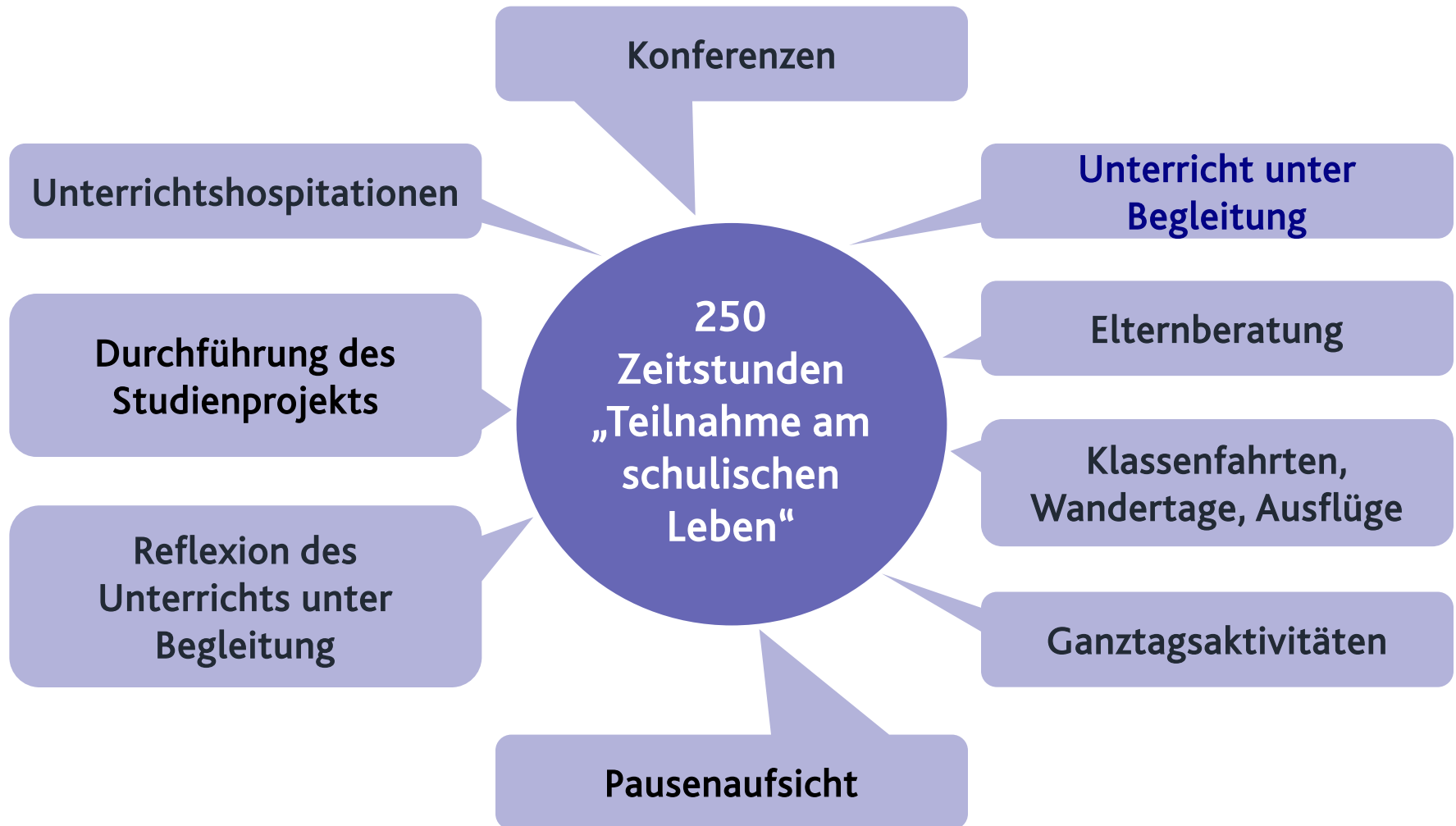
- eine Prüfungsleistung (das Studienprojekt) ergibt die Endnote
- bezieht sich ausschließlich auf den Schulforschungsteil
- Erfahrungen aus der Schule können als Reflexionsleistung eingebracht werden.



Schule

**390 Zeitstunden Workload**

- i.d.R. 4 Tage in der Woche
- ca. 16 Wochen (ca. 4 Zeitstunden/Tag), Orientierung am Schulhalbjahr



Schule

Teilnahme am schulischen Leben,
250 Zeitstunden

Unterricht unter Begleitung,
50-70 Unterrichtsstunden

Unterrichtsvorhaben,
1 pro Fach/Lernbereich mit je 5-15
Unterrichtsstunden

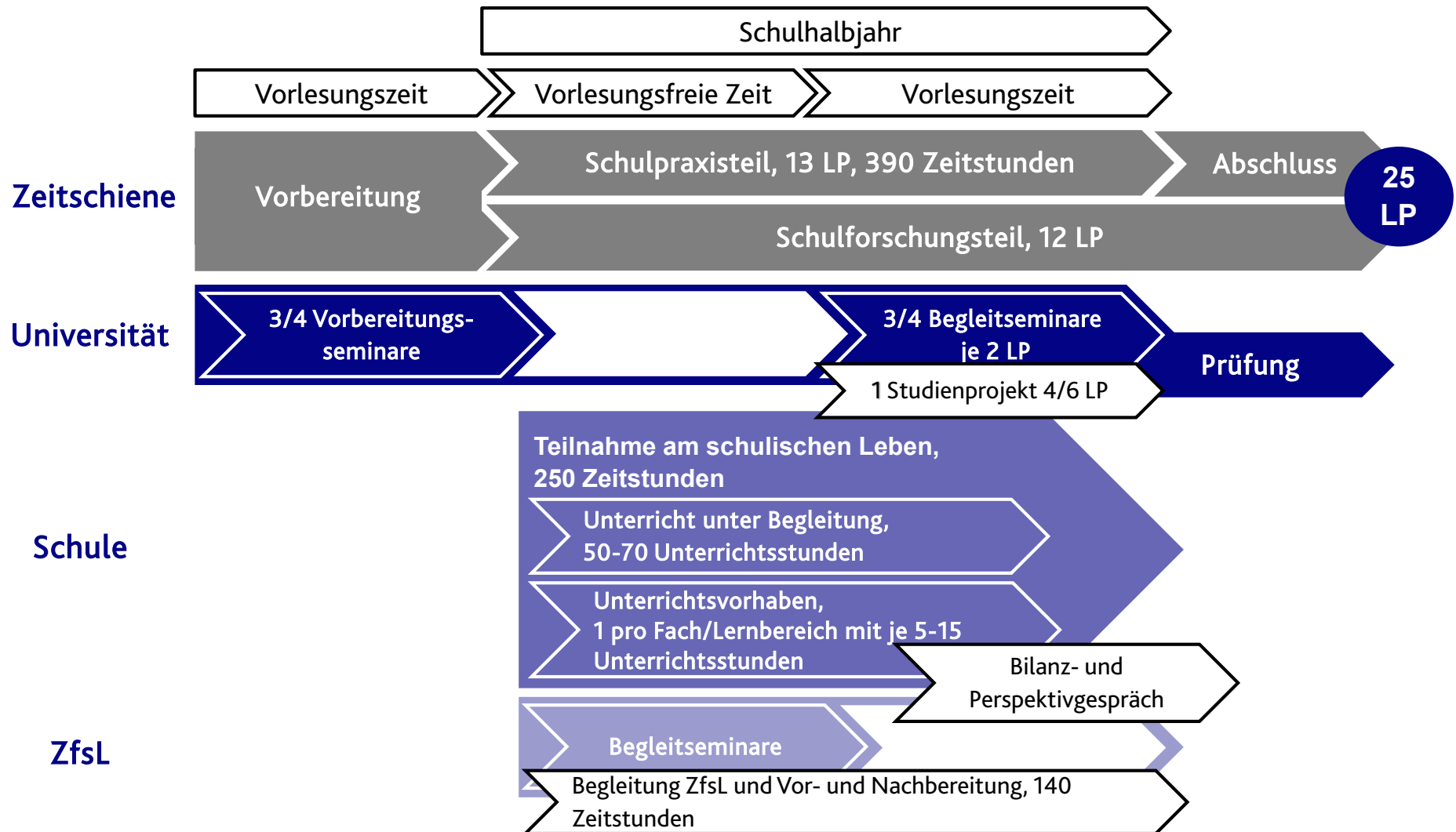
Unterricht unter Begleitung (UuB)

- genauer Umfang erfolgt in Abstimmung mit der Schule
- sollen gleichmäßig über Fächer verteilt werden
- dazu zählen: eigenständige Unterrichtselemente, Einzelstunden, Durchführung von **Unterrichtsvorhaben**

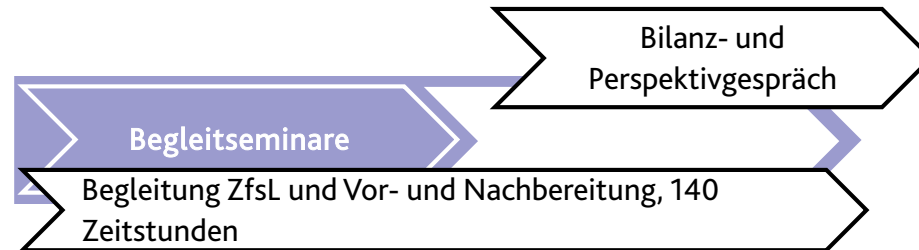
Unterrichtsvorhaben (Teil des UuB)

- genauer Umfang erfolgt in Abstimmung mit der Schule (für das LA Gs sind die Relationen anzupassen)

Eigenständige Unterrichtselemente werden unabhängig von ihrem exakten Zeitumfang als Unterrichtsstunde gezählt.



ZfsL



Das Begleitseminar

- am zugewiesenen ZfsL (abhängig von zugewiesener Schule und Schulform):
 - Siegen (Gs, HRSGe, GyGe)
 - Hagen (BK)
 - Lüdenscheid (Gs, Gs mit IFP, HRSGe, HRSGe mit IFP)
- 5-6 Unterrichtsmitschauen

Das Bilanz- und Perspektivgespräch

- Portfolio Reflexionsteil: Vorbereitung auf das Bilanz- und Perspektivgespräch
- findet am Lernort Schule statt
- Bilanzierung der individuellen Entwicklung
- Gesprächsdurchführung mit Vertreter*innen aus ZfsL und Schule
- unbenotet

- bestandene benotete Prüfung an der Hochschule
- Nachweis des am Lernort Schule zu leistenden Workloads
- Nachweis der Durchführung des Bilanz- und Perspektivgesprächs

Portfolio Praxiselemente
Mein Praxissemester



Stundennachweis für Praxissemesterstudierende
(Hinweis: dient als unterstützendes Angebot zur Dokumentation für Studierende und Schule, wird nicht vom ZfL, oder ZLB geprüft)

Name: _____
Gültig für Woche: ____ Datum: _____

Präsenzzeiten am Lernort Schule
Anwesenheit in der Schule insgesamt (~4 h/Tag): ____ Zeitstunden
Eigener Unterricht (UuB und UV) (~1 UuB/Tag): ____ Unterrichtsstunden
Datum: _____ Unterschrift: _____

Stundenplan (H: Hospitationen (H), Unterricht unter Begleitung (UuB), eigenständige Unterrichts-elemente/Einzelstunden), Unterrichtsvorhaben (UV: Planung, Durchführung, Nachbereitung der UV)
(Hinweis: Die erforderlichen 50-70h UuB enthalten die UV, Teile einer Unterrichtsstunde werden als volle Unterrichtsstunde angerechnet.)

St. d.	Montag	Kl	*	Dienstag	Kl	*	Mittwoch	Kl	*	Donnerstag	Kl	*	Freitag	Kl	*
1															
2															
3															
4															
5															
6															
7															
8															

Präsenzzeiten (darunter zählen (in Absprache mit der Schule) z.B.: Konferenzen, Beratungen, Betreuungen, Elemente des Ganztagsbetriebes/Übermittagsbetreuung, Pausenaufsicht), Durchführung von Studienprojekten, versch. Schulprojekte, Klassenfahrten/Ganztagsaktivitäten etc.)

Zeit	Montag	Zeit	Dienstag	Zeit	Mittwoch	Zeit	Donnerstag	Zeit	Freitag

BESCHEINIGUNG
über die Ableistung des PRAXISSEMESTERS
am Lernort Schule und am Lernort ZfL
im Master-Lehrerbildstudium

Name: _____
Studiengang: BEd HRSE GvS Bv MA/Ar _____
mit integrierter Förderakademie

Nach der Zeit von _____ bis _____
Festsetzen: _____
Name und Anschrift der Schule: _____

Das Praxissemester absolviert. Der/Die Studierende/n hat/hat in der Regel an mindestens vier Tagen pro Woche insgesamt mindestens 200 Stunden anwesend. Er/Sie hat in jedem Fall ein Unterrichtsvertrag/ein Form von Unterricht unter Begleitung durchgeführt und hat an Lernortkooperationen sowie an verschiedenen Formen des Schullebens teilgenommen.

Statt: _____ Name Schulleiter: _____ Lehrkraft/Lehrkräfte des ZfL: _____

Das Praxissemester wurde durch das ZfL, begleitet und anhand der Reflexionsbögen im Rahmen des Portfolio-Praxissemester standardisierte reflektiert. Der/selbstkritische Teil wurde auf Grundlage des Portfolios durch ein Bilanz- und Perspektivgespräch in Zusammenarbeit des ZfL für eine abschließende Lehrerbildung abgeschlossen.

Diese Begleitung des Praxissemesters durch das ZfL ist erfolgt:

Statt: _____ Name Begleitende/r des ZfL: _____ Unterschrift Begleitende/r: _____

Bitte nach Abschluss des Praktikums im Praktikumsbüro des ZfL vorlegen.

Vorgehen bei Erkrankungen:

1. Schulleitung informieren
2. Das ZLB Praktikumsbüro informieren
praxisphasen@zlb.uni-siegen.de



Vorgehen bei Erkrankungen, die länger als 3 Tage andauern:
Am darauffolgenden Arbeitstag der Schulleitung sowie dem Praktikumsbüro eine ärztliche Bescheinigung vorlegen.

Weitere Regelungen zu Fehlzeiten im Praxissemester entnehmen Sie § 6 der Prüfungsordnung für das Masterstudium im Lehramt.

Bildquelle: <https://pixabay.com/de/krank-erk%C3%A4ltung-schnupfen-298909/>

**Zulassung zu den
Vorbereitungs-
seminaren**

(unisono Belegrunde
August – Oktober
2020)

**Einschreibung im
Masterstudium**

(für das jeweilige
Lehramt)

**Abgeschlossenes
Bachelorstudium**
(muss bis spätestens
einen Tag vor Ende der
Anmeldephase verbucht
sein)

Portal zur Vergabe von Praktikumsplätzen im Praxissemester

Bezirksregierung
Arnsberg



Schulen



Zentren für
schulpraktische
Lehrerbildung
(ZfsL)



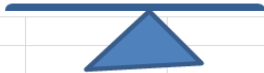



Universität Siegen
(Administrator)



www.pvp-nrw.de

Login mit Uni-Kennung und Passwort

Angabe von 5 Wunschschiulen unter Berücksichtigung der Regionalklassen (keine als Schüler*in besuchte Schule)


Regionalklasse (RK)	RK3	RK2	RK1	
Schulenauswahl	1	1	1	✓ 0
Waage				
		ausgeglichen, ok		
		rechtsschief, ok		
		linksschief, nicht zulässig		

- **RK 3:** Schulen im Umkreis Siegen
- **RK 2:** Schulen mit mittleren Anfahrtswegen (ÖPNV+km)
- **RK 1:** Schulen mit weiten Anfahrtswegen (ÖPNV+km)

geografischer Ortspunkt



Berücksichtigung des
Ortspunkts,
**wenn keine Schule der
Wunschliste** zugewiesen
werden kann.



Zuweisung erfolgt an
**geografisch nächst
gelegene Schule (Luftlinie)**
mit noch **freien
Platzkapazitäten in der
Schule** und dem
zugehörigen **ZfsL**.

Verteilung der Plätze unter Berücksichtigung folgender Faktoren:

ZfsL:
Gesamtkapazität,
Fächerkapazität

Studierende:
Fächer, Schulform,
„Wunschschulen“,
Prioritäten,
Ortspunkt

Schule*:
Fächerangebot,
Schulform

*Anzahl der Plätze pro Schule hängt ab von Anzahl der Lehrer*innen und tatsächlich in dem Zeitraum vorhandenen Kapazitäten.

Wann?	Was?	Wer?
bis zum 12. Oktober 2020	Beantragungsphase Härtefälle (Ausschlussfrist!)	Studierende, ZLB
02. - 13. November 2020 Ein technischer Support ist am 13. November 2020 nur bis 12:00 Uhr möglich.	Zeitraum der Platzbeantragung	Studierende, ZLB
04. Dezember 2020	Versendung des Zuweisungsbescheids	ZLB
04. - 18. Dezember 2020	Abgabe der Einverständniserklärung	Studierende
Termin noch nicht bekannt	Beginn der Begleitseminare im ZfsL	Studierende, ZfsL
22. Februar 2021 Die Verschiebung des Beginns des schulpraktischen Teils vom regulär 15.02.2021 auf den 22.02.2021 wird aufgrund des verzögerten Semesterendes zum 12.02.2021 und der darauffolgenden Prüfungswoche notwendig.	Beginn des schulpraktischen Teils in den Schulen	Studierende, Schulen

Bitte schauen Sie regelmäßig auf der Corona Übersichtsseite des ZLB, ob aktuelle Hinweise zur Anmeldung, Durchführung und Verbuchung Ihrer Praxisphase vorliegen und befolgen diese:

https://www.uni-siegen.de/zlb/studieninformationen/corona/hinweise_corona.html?lang=de

- **Erweitertes Führungszeugnis muss vor Beginn des schulpraktischen Teils** beim zugewiesenen **ZfsL** vorliegen (Ausschlusskriterium!)
kein Führungszeugnis = kein Dienstantritt
- bei Ausdruck des „Bescheids über die Zuweisung eines Praktikumsplatzes“ wird ein Formblatt für die Beantragung des erweiterten Führungszeugnisses bei der Stadt über PVP versandt.
- Zeitpunkt der Beantragung: Unmittelbar, nachdem Sie oben genannten Bescheid erhalten haben.
- Sollten Sie eine zweite EU-Staatsangehörigkeit besitzen, so müssen Sie ein Europäisches Führungszeugnis beantragen. Die Bearbeitung dauert in diesem Fall länger, sodass Sie den Zeitpunkt der Beantragung nicht hinauszögern sollten.

Heben Sie die Gebührenquittung für einen eventuellen Nachweis der rechtzeitigen Beantragung auf.

- Der Antrag kann gestellt werden, wenn die Praxisstelle nicht innerhalb einer Stunde mit ÖPNV vom Siegener Hauptbahnhof erreicht werden kann.
- Es werden einmalig 750,00 Euro gewährt.
- Die aktuellen Fristen für die Antragstellung und weitere Informationen finden Sie hier:

www.uni-siegen.de/start/studium/information_und_beratung/studienfinanzierung/pvp.html

Lesen Sie die Förderrichtlinie und stellen ggf. Rückfragen direkt an Ira Dexling (praxissemester-stipendium@zv.uni-siegen.de).

- **Homepage Ressort Praxisphasen**

<http://www.uni-siegen.de/zlb/praxiselemente/ma/>

- **Handreichung zum Praxissemester**

<https://www.uni-siegen.de/zlb/formulareunddownloads/praxisphasen/ps/handreichung-praxissemester.pdf>

- **Sozialkriterien zur Beantragung eines Härtefallantrages**

https://www.uni-siegen.de/zlb/formulareunddownloads/praxisphasen/ps/sozialkriterien_pvp_15-07-16.pdf

- **Webinar zur Anmeldung in PVP**

https://www.uni-siegen.de/zlb/formulareunddownloads/praxisphasen/ps/webinar-pvp-20_okt.mp4

Formale Fragen zum PS:

- Praktikumsbüro praxisphasen@zlb.uni-siegen.de
(Öffnungszeiten: Mo-Fr 9:30-12:15, Di + Do 13:15-14:30)
 - Danica Ludolf
 - Sabine Lyck
 - Andrea Klüh

Inhaltliche Fragen zum PS:

- Koordination der Praxisphase Praxissemester:
 - Leona Haas Leona.Haas@zlb.uni-siegen.de

Kommissarische Ressortleiterin: Simone Brüser brueser@zlb.uni-siegen.de

Fragen zum Stipendium im Praxissemester

- Ira Dexling praxissemester-stipendium@zv.uni-siegen.de

Vielen Dank für Ihre Aufmerksamkeit!

**Wir wünschen allen Studierenden Alles Gute für
den Start in das Wintersemester!**



Leona Haas und Simone Brüser
Ressort Praxisphasen
im ZLB der Universität Siegen