

Wegweiser zum Studienstart Sommersemester 2021



Herzlich willkommen an der Universität Siegen

Liebe Erstsemester,

mit der Einschreibung haben Sie eine wichtige Entscheidung für Ihre Zukunft getroffen. Dazu beglückwünschen wir Sie ausdrücklich!

Sie beginnen jetzt einen neuen Lebensabschnitt – Ihre Studienzeit. Häufig als Zeit großer Freiheit und kreativer Persönlichkeitsentwicklung gepriesen, verlangt diese Zeit auch eine Vielzahl an schwierigen Entscheidungen von Ihnen. Ihre Selbstständigkeit und Ihr Verantwortungsbewusstsein werden auf eine ganz eigene Art und Weise herausgefordert. Vielleicht werden Sie innerhalb Ihres Studiums auch die ein oder andere „Durststrecke“ durchwandern müssen oder mit Zweifeln kämpfen. Seien Sie getrost, all das ist am Anfang sehr normal.

Um Ihnen den Start in Ihre Studienzeit zu erleichtern, haben wir für Sie folgenden Wegweiser verfasst. Sollten Sie Fragen haben oder Hilfe benötigen, zögern Sie bitte nicht, sich an die entsprechenden AnsprechpartnerInnen der Universität zu wenden. Dazu haben wir Ihnen eine Auflistung wichtiger Themen und Kontaktpersonen sowie viele nützliche Links mit Tipps und Informationen rund um den Studienstart an der Universität Siegen zusammengestellt.

Wir wünschen Ihnen viel Erfolg und eine erfüllte Studienzeit.

Ihr ESE Team



I. WELCHE FORMALITÄTEN MUSS ICH AN DER UNIVERSITÄT ERLEDIGEN?	4
II. WOHNUNG SUCHEN, WOHNUNG ANMELDEN – ODER DOCH PENDELN?	7
III. WIE KOMME ICH AN DIE UNI?	9
IV. WIE FINANZIERE ICH MEIN STUDIUM? WIE BIN ICH KRANKENVERSICHERT?	10
V. WIE ERSTELLE ICH MEINEN STUNDENPLAN?.....	12
VI. WER HILFT MIR? (ANSPRECHPARTNERINNEN/BERATUNG).....	13
VII. WO FINDE ICH WAS AN DER UNI? WAS BEDEUTEN DIE KÜRZEL? (LAGEPLÄNE, RAUMSCHLÜSSEL, KÜRZELVERZEICHNIS).....	20
VIII. SICHERHEIT AUF DEM CAMPUS	30

I. Welche Formalitäten muss ich an der Universität erledigen?

Bewerbung

Die Ergebnisse Ihrer Bewerbungen für ein Studium an der Universität Siegen als Erstsemester sind ab Ende Januar (für das Sommersemester) bzw. Ende August/Anfang September (für das Wintersemester) in Ihrem Bewerbungssaccount im Online-Portal unisono einsehbar. Unisono ist das Online-Portal für die Studien- und Prüfungsorganisation. Zu unisono gelangen Sie unter folgendem Link: <https://unisono.uni-siegen.de/>

Einschreibung/Umschreibung

Mit der Einschreibung (auch Immatrikulation genannt) werden Sie Mitglied der Universität Siegen. Im Gegensatz zu Ihrer Schulzeit, in der Sie der Schulpflicht unterlagen, entscheiden Sie sich nun aktiv für die Einschreibung an der Universität in einen Studiengang Ihrer Wahl. Voraussetzung für die Einschreibung ist in zulassungsbeschränkten Studiengängen die vorherige Bewerbung und Zulassung zum Studium. Ende Januar (für das Sommersemester) bzw. Ende August/Anfang September (für das Wintersemester) finden Sie die Ergebnisse Ihrer Bewerbung in Ihrem Account im Online-Portal. Dort nehmen Sie bitte die Online-Voreinschreibung vor. Bitte lesen Sie hierzu folgende Informationen: www.uni-siegen.de/einschreibung

Bitte berücksichtigen Sie auch die Hinweise und Fristen auf dem Zulassungsbescheid in Ihrem Account im Online-Portal (unisono).

Danach ist der Semesterbeitrag auf das Konto der Universität Siegen zu überweisen (Zahlungsaufforderung mit Bankverbindung erhalten Sie nach Einreichung der Einschreibeunterlagen per E-Mail).

Sollten Sie eine Zulassung in einem anderen Studiengang erhalten (siehe Account im Online-Portal) und wechseln wollen, nachdem Sie sich bereits eingeschrieben haben, ist eine Umschreibung in den anderen Studiengang ohne erneute Einschreibung möglich. Bitte kommen Sie dazu mit Ihrem neuen Zulassungsbescheid in die Sprechstunden des Studierendensekretariats. Sollten Sie bereits Ihre Studierendekarte erhalten haben, bringen Sie diesen bitte zur Umschreibung mit. Sie erhalten nach erfolgreicher Umschreibung einen aktualisierten Studierendenausweis per Post. Bitte teilen Sie dem Studierendensekretariat immer Ihre aktuelle Adresse mit.

Sollten Sie vom Studium zurücktreten wollen, nachdem Sie sich bereits eingeschrieben haben, teilen Sie dies bitte umgehend dem Studierendensekretariat mit. Auch in diesem Fall ist die Studierendekarte zurück zu geben. Bereits gezahlte Beiträge können bis spätestens zu Beginn der Vorlesungszeit zurückerstattet werden.

Der „Smart Kiosk“ im Foyer des SSC-Gebäudes ermöglicht die Bezahlung von Gebühren für ein Ersatzsemesterticket, eine Ersatzstudienbescheinigung, die Mahngebühr für verspätete Rückmeldung (jeweils 10,00 Euro), sowie die Bezahlung der Semestergebühr zur Einschreibung (aktuell 272,55 Euro)

und den studienvorbereitenden Deutschsprachkurs (500,00 Euro) via EC-Karte oder Kreditkarte. Eine Barzahlung ist weder am Automaten noch im Studierendensekretariat möglich. Bareinzahlungen werden innerhalb der Öffnungszeiten in der Zahlstelle im 1. OG in NA von einer Mitarbeiterin von Dez. 1 entgegengenommen.

Studierende, die Gebühren am Smart Kiosk bezahlen, müssen mit dem vom Smart Kiosk ausgerückten Zahlungsbeleg ins Studierendensekretariat gehen, um die Zahlung nachzuweisen und anschließend die gewünschte Serviceleistung durchzuführen. Daher ist der Smart Kiosk auch nur während der Öffnungszeiten des Studierendensekretariats nutzbar. Die Rückmeldung bereits eingeschriebener Studierender soll weiterhin per Überweisung vom Bankkonto erfolgen.

Vorkurse

Für einige Studiengänge bzw. Studienfächer werden Vorkurse angeboten, die den Einstieg ins Fachstudium erleichtern sollen. Diese können von StudienanfängerInnen freiwillig besucht werden. In der Regel finden die Vorkurse in den Wochen vor Semesterbeginn statt. Regelmäßig werden beispielsweise verschiedene Mathematikvorkurse angeboten, die auf die entsprechenden Studiengänge vorbereiten. Bachelor-StudienanfängerInnen in naturwissenschaftlich-technischen und wirtschaftswissenschaftlichen Studiengängen empfehlen wir dringend die Teilnahme an den Vorkursen. Für genauere Informationen schauen Sie ab Februar bzw. September bitte regelmäßig auf folgende Internetseite:

<http://www.uni-siegen.de/zsb/anfaenger/vorkurse/vorkurse.html>

Campusmanagement unisono

Mithilfe des Online-Portals unisono können Sie Ihr Studium planen und organisieren. Hier finden Sie u.a. folgende wichtige Informationen und Optionen:

- Bewerbung auf Studienplätze
- Veranstaltungen für alle Studiengänge und Fächer (Ort, Zeit, DozentIn, Beschreibung, Belegung)
- Erstellung von Stundenplänen
- Daten von Lehrenden (Anschrift, Sprechstunde etc.)
- Anmeldung für Praktika
- Prüfungsan- und -abmeldung
- Ausdruck aktueller Studienbescheinigungen, die Sie zur Vorlage bei anderen Ämtern etc. benötigen

Zu unisono gelangen Sie unter folgendem Link: <https://unisono.uni-siegen.de/>

unisono - Zugangsdaten

Für Studierende wird mit der Einschreibung ein Account zur Verfügung gestellt. Die Zugangsdaten erhalten Sie per Post.

Belegung von Veranstaltungen in unisono

Lehrveranstaltungen müssen vor Vorlesungsbeginn in unisono belegt werden. Mit der Belegung bekunden Sie Ihr Interesse, an der Veranstaltung teilnehmen zu wollen. Bitte beachten Sie die allgemeinen Belegfristen, die im Menüpunkt „Veranstaltungen“ im Untermenü „Vorlesungsverzeichnis anzeigen“ veröffentlicht sind. Für Erstsemesterveranstaltungen gilt in der Regel eine verlängerte Belegfrist. Ob eine Frist für eine Veranstaltung verwandt wird, entscheidet aber die jeweilige Einrichtung. Richten Sie Fragen dazu bitte immer an die jeweilige Fakultät oder den jeweiligen Lehrstuhl. Weitere Informationen finden Sie in der Hilfe zum Onlinesystem unisono, indem Sie den Menüpunkt „?“ auswählen.

Studentische E-Mail-Adressen

Bei der Einschreibung bekommen alle Studierenden beim Zentrum für Informations- und Medientechnologie (ZIMT, vgl. Kapitel VI: Wer hilft mir?) eine E-Mail-Adresse von der Universität Siegen zugewiesen. Diese können Sie über Ihren persönlichen unisono-Account selbstständig freischalten. Hierfür klicken Sie, sobald Sie sich in unisono eingeloggt haben, in der oberen Navigationsleiste auf den Button „Studentisches Leben“ und danach in der linken Navigationsleiste auf „ZIMT-Konto“. Wenn Sie den dort hinterlegten Link anklicken, wird Ihre studentische E-Mail-Adresse automatisch freigeschaltet. Das universitäre E-Mail-System „Webmail“ ist über alle Homepages der Universität Siegen erreichbar:

<https://mail.uni-siegen.de>

Bitte schauen Sie regelmäßig in Ihren studentischen E-Mail-Account, da alle offiziellen Schreiben, auch die jeweilige Zahlungsaufforderung für das kommende Semester, dorthin versandt werden. Nutzen Sie für die hochschulinterne Kommunikation (mit Dozierenden, dem Studierendensekretariat, Prüfungsämtern, Serviceeinrichtungen etc.) bitte ausschließlich diese studentische E-Mail-Adresse, damit die MitarbeiterInnen Sie als Studierende der Universität Siegen erkennen können. Sie haben die Möglichkeit, für eingehende universitäre E-Mails eine Weiterleitung auf Ihre private Adresse einzurichten.

Beteiligungsmöglichkeiten für Studierende

Wenn Sie Anregungen, Vorschläge oder Ideen zur Verbesserung der Studienbedingungen haben oder Probleme in Ihrem Studiengang sehen, können Sie Ihr Anliegen über das [Ideen- und Beschwerdesystem](#) an das Qualitätszentrum Siegen weiterleiten. In den [Jahresgesprächen](#) haben Sie die Möglichkeit, mit den Dozierenden über Probleme der einzelnen Studiengänge zu sprechen und gemeinsam Lösungsansätze zu entwickeln.

https://www.uni-siegen.de/start/die_universitaet/qualitaetsmanagement/beschwerdesystem/

https://www.uni-siegen.de/start/die_universitaet/qualitaetsmanagement/instrumente/jahresgesprach/?lang=de

Bibliotheksnutzung/Kopieren

Studierende der Universität Siegen können unentgeltlich einen Bibliotheksausweis beantragen, welcher dazu berechtigt, kostenlos Bücher der Bibliothek (s.u.) auszuleihen. In jeder Teilbibliothek stehen auch Kopierer für Kopien und Scans bereit, für welche in der jeweiligen Bibliothek eine Guthabekarte für das Drucksystem gekauft werden kann.

II. Wohnung suchen, Wohnung anmelden – oder doch pendeln?

Die Universität Siegen wird häufig als „Pendleruni“ bezeichnet. Das ist insofern richtig, da viele Studierende aus der Region stammen und es daher vorziehen, täglich mit Bus, Bahn oder Auto zum Campus zu fahren. Es hat aber auch einen ganz eigenen Reiz, in Uninähe zu wohnen und die eigenen „vier Wände“ zu beziehen. Wer sich dazu entscheidet, kann nach einem Studierendenwohnheimplatz, einer WG oder einer eigenen Wohnung suchen. Da zu Beginn des Semesters der Wohnungsmarkt angespannt ist, empfehlen wir Ihnen, frühzeitig mit der Wohnungssuche zu beginnen.

Dazu folgende Tipps:

- Über das Studierendenwerk der Universität Siegen kann man sich für ein günstiges Zimmer im Studierendenwohnheim bewerben. Bitte beachten Sie, dass die Anzahl der BewerberInnen für Studierendenwohnheime die Anzahl der Zimmer erfahrungsgemäß übersteigt, d.h. Sie haben keine Garantie, einen Wohnheimplatz zu erhalten. Einen ersten Überblick erhalten Sie auf den folgenden Internetseiten:
<https://www.studierendenwerk-siegen.de/index.php?id=37&L=2%27A%3D0>
- Eine Wohnungsbörse, mit stets aktuellen Wohnungsangeboten für Studierende befindet sich auf der Webseite des Studierendenwerks unter <http://www.studentisches-wohnen-in-siegen.de/>.
- Die Stadt Siegen bietet unter <https://www.siegen.de/leben-in-siegen/bauen-wohnen/wohnungsgesellschaften/> eine Auflistung von Wohnungsgesellschaften, die an verschiedenen Standorten in der Stadt Wohnungen vermieten.
- Die Kleinanzeigen der örtlichen Tageszeitungen sowie die kostenlosen Wochenzeitungen beinhalten ebenfalls Wohnungsangebote:

Siegerländer Wochenanzeiger www.swa-wwa.de
Siegener Zeitung www.siegener-zeitung.de
Westfalenpost www.wp.immowelt.de/

Im Internet gibt es eine Vielzahl von Portalen zur Immobiliensuche, die auch Mietangebote für Studierende, WGs etc. haben.

Darüber hinaus besteht die Möglichkeit, eine Wohnung über private MaklerInnen zu suchen. MaklerInnen verlangen bei Vermittlung einer Wohnung allerdings in der Regel eine Maklercourtage in Höhe von zwei Monatsmieten zuzüglich Mehrwertsteuer.

Eine weitere Möglichkeit bieten Wohnpartnerschaften zwischen VermieterInnen, die Unterstützung im Haushalt oder Betrieb wünschen, und Studierenden, die für eine niedrigere Miete Mithilfe anbieten. Vermittelt werden diese Partnerschaften z.B. über das Online-Portal www.mitwohnen.org.

Sollten Sie nach Siegen umziehen und dort erstmals Ihren Hauptwohnsitz anmelden, können Sie sich einmalig den Beitrag für das Semesterticket zurückerstatten lassen. Gehen Sie dazu mit Ihrer Studienbescheinigung und Ihrer Anmeldebestätigung in das Büro des AStAs (AR-Campus, Raum HB-002).

Unterkunft während der Wohnungssuche

Um eine Unterkunft während der Wohnungssuche sowie der Einschreibung zu finden oder aber nur, um die Universitätsstadt Siegen und die Region vorab kennen zu lernen, findet man unter folgendem Link eine Übersicht über Hotels und Ferienwohnungen: <http://www.siegen-guide.de/hotel-unterkunft/>

Direkt in Siegen befindet sich leider weder eine Jugendherberge noch ein Hostel. Im näheren Umland von Siegen befinden sich folgende Jugendherbergen:

- Jugendherberge Hilchenbach: <https://www.ifbe-klassenfahrten.de/jugendherberge-hilchenbach/>
- Jugendherberge Freusburg: <http://www.djh-wl.de/de/jugendherbergen/freusburg>

Um etwaige Umzüge zu unterstützen, kooperiert der AStA der Universität Siegen mit dem Unternehmen „einfach mobil Carsharing GmbH“, die mit ihrer Online-Plattform „Studibus“ eine unkomplizierte und für Studierende besonders preiswerte Autovermietung anbietet. Studierende der Universität Siegen können dieses Angebot nutzen. Den Studibus und die Kundenkarte bekommen Sie bei der Partnertankstelle Aral in der Sandstraße in Siegen (die Tankstelle liegt zwischen den Bushaltestellen Kaisergarten und Emilianstraße). Weitere Informationen finden Sie hier: <https://studibus.de/city/siegen>

Anmeldung/Ummeldung

Wer nach Siegen umzieht, muss sich beim Bürgerbüro (Einwohnermeldeamt) an- bzw. ummelden. Die Stadt Siegen bietet Bürgerbüros an vier Standorten (Eiserfeld, Geisweid, Siegen, Weidenau) an.

Sollten Sie in eine Gemeinde außerhalb Siegens umziehen, müssen Sie sich dort beim örtlichen Einwohnermeldeamt (meist im Rathaus) anmelden.

Bitte teilen Sie dem Studierendensekretariat nach Ihrem Umzug Ihre neue Adresse mit, damit Sie die Post der Universität Siegen erreicht. Bitte vergessen Sie auch nicht, Ihren Namen am Briefkasten anzubringen.

III. Wie komme ich an die Uni?

Eine Anfahrtsbeschreibung nach Siegen sowie einen Lageplan der verschiedenen Universitätsstandorte in Siegen finden Sie unter: http://www.uni-siegen.de/start/kontakt/anfahrt_und_lageplaene

Mit dem Fahrrad/E-Bike

Die Stadt Siegen verfügt über Deutschlands längsten „überdachten“ Radweg (große Teile des Radwegs zwischen dem Siegener Hauptbahnhof und Siegen Geisweid verlaufen unterhalb der Stadtautobahn - HTS). Insgesamt ist das Radwegenetz in Siegen aber noch ausbaufähig. Eine besondere sportliche Herausforderung stellt dabei das Erreichen der meist auf Bergen gelegenen Universitätsstandorte mit dem Fahrrad dar. Etwas einfacher geht es etwa mit dem E-Bike. Aktuell werden im Rahmen des Projekts Regionales Mobility Netzwerk (ReMoNet) verschiedene Konzepte zur Elektromobilität in der Region Siegen entwickelt.

Mit dem Bus

Mit öffentlichen Verkehrsmitteln können Sie die Universitätsstandorte schnell und bequem erreichen. Die Buslinien C 106 und C 111 sowie, ab der Woche vor Vorlesungsbeginn (ESE-Woche) bis eine Woche nach Vorlesungszeitende die Universitäts-Expresslinien UX1 (vom Hauptbahnhof Siegen/ZOB), UX 2 und UX 3 (vom Bahnhof Siegen-Weidenau) und UX 5 (von Langenholdinghausen - Wohnanlage „Wildrose“ über Bahnhof Siegen-Geisweid/ZOB-Geisweid) bringen Sie direkt zu den Universitätsstandorten auf dem Haardter Berg: Adolf-Reichwein-Straße (AR), Hölderlinstraße (H) und Paul-Bonatz-Straße (PB). Den Emmy-Noether-Campus (ENC) erreichen Sie mit der Linie C114 vom Siegener Hbf (Richtung Fischbacher Berg). Während der Vorlesungszeiten gibt es für den schnellen Wechsel zwischen den Standorten vom Haardter Berg die Direktverbindung UX 4 zum Emmy-Noether-Campus (ENC) und die UX 6 zum Standort Unteres Schloss (US). Vom zentralen Busbahnhof (ZOB) am Hauptbahnhof kann der Standort Unteres Schloss (US) mit allen Buslinien erreicht werden, die an der Haltestelle „Kölner Tor“ verkehren. Von dort aus laufen Sie bergauf durch die Fußgängerzone Kölner Straße und gehen dann nach Karstadt rechts durch die Alte Poststraße zum Campus. Zum Standort Herrengarten (AH) gelangen Sie mit den Linien R10, C111, C106 oder UX1. Nach Ausstieg am Hauptbahnhof/ZOB gehen Sie zurück Richtung Hauptpost (von der City-Galerie aus in die entgegengesetzte Richtung), biegen nach rechts in die Fürst-Johann-Moritz-Straße ein und nehmen die nächste Straße nach links zum Standort Herrengarten. Das Gebäude der „EGV“ (Evangelischer Gemeinschaftsverband) wird für Vorlesungen und Seminare der Universität Siegen genutzt. Es ist ebenfalls fußläufig vom Hauptbahnhof Siegen zu erreichen. Von Siegen ZOB nehmen Sie die Straße „Am Bahnhof“ in Richtung „Berliner Straße“, vorbei an der City-Galerie. Folgen Sie dem Fußgängerweg durch die Unterführung zum Landgericht (Bezirksgericht - ein großes weißes Gebäude). Hinter dem Landgericht biegen Sie rechts in den Kirchweg ein. Der Standort EGV liegt ein paar Meter weiter auf der rechten Seite an der Ecke Kirchweg und Bethausweg. Von den Standorten am Haardter Berg erreichen Sie den EGV mit den Linie C 106 und C 111 (Ausstieg an der Haltestelle Berliner Straße).

USiCard/Studierendenkarte

Mit der Einschreibung bzw. Rückmeldung zum jeweiligen Semester erhalten Studierende die USiCard,

die Studierendenkarte, die das NRW- und VGWS-Semesterticket beinhaltet, welches zur Nutzung aller öffentlichen Busse und Regionalzüge innerhalb des Landes Nordrhein-Westfalen sowie in Teilen Nordhessens und Nordrheinland-Pfalz berechtigt. Erstsemester können das VGWS-Semesterticket bereits einen Monat vor Semesterbeginn (ab 01. März bzw. 01. September) zur Anreise zu Vorkursen oder zur Wohnungssuche im Bereich der Verkehrsgemeinschaft Westfalen Süd (VGWS) – mit der Bahn ab Hohenlimburg, Dillenburg und Au (Sieg), mit den Bussen innerhalb Siegens – nutzen. Hierfür benötigen Sie eine ausgedruckte Studienbescheinigung, die Sie als Erstsemester ausweist. Studienbescheinigungen können Sie sich in Ihrem persönlichen Account in unisono ausdrucken. Allgemein können die Fahrpläne und Tarife der VWS hier online eingesehen werden: <http://www.vws-siegen.de/fahrplan/fahrplanauskunft/>

Car Sharing

In Kooperation mit der Deutschen Bahn hat der Kreis-Siegen-Wittgenstein ein Car-Sharing-Angebot in Siegen eingerichtet. Die drei Fahrzeuge sind in der Koblenzer Straße direkt gegenüber des Kreishauses (nahe der ARAL-Tankstelle) stationiert. Dort werden sie abgeholt und müssen nach der Nutzung auch wieder abgestellt werden. Montags bis freitags von 7:00 Uhr bis 17:00 Uhr sind die drei Autos als Dienstwagen für die Mitarbeiterinnen und Mitarbeiter der Kreisverwaltung reserviert. In der übrigen Zeit und an den Wochenenden können sie von allen genutzt werden. Die einmalige Registrierung und jeweilige Buchung der Fahrzeuge ist einfach und komfortabel über die Website www.flinkster.de, die „Flinkster“-App oder über die Hotline (069 42 72 77 00) bis kurz vor Fahrtantritt möglich.

Mit dem Auto

Auf dem Haardter Berg gibt es verschiedene unentgeltliche Parkmöglichkeiten. (<https://www.bau.uni-siegen.de/subdomains/massivbau/kontakt/parkplatzuebersicht.pdf>). Wir weisen darauf hin, dass auf Grund verschiedener Baumaßnahmen und der generell angespannten Parkplatzsituation im gesamten Siegener Stadtgebiet von der Anreise mit dem Auto abzuraten ist. Dass dies in vielen Fällen - etwa wenn Sie vom ländlichen Umfeld Siegens anreisen - oftmals nicht anders möglich ist, ist uns bewusst. Für AutofahrerInnen bestehen in der Leimbachstraße, in Seelbach nahe der Autobahnauffahrt Freudenberg, in Geisweid in der Nähe des ZOBs sowie nahe der Unterstadt gegenüber der Siegerlandhalle „Park&Ride“-Anlagen, von denen – für diejenigen, die nicht direkt auf den Bus umsteigen wollen - Fahrgemeinschaften zu den Universitätsstandorten gebildet werden können.

IV. Wie finanziere ich mein Studium? Wie bin ich krankenversichert?

Krankenversicherung

Studierende sind prinzipiell krankenversicherungspflichtig. Daher ist für die Immatrikulation an der Universität Siegen ein Nachweis über Ihre Krankenversicherung erforderlich. Die gesetzlichen Krankenkassen bieten für Studierende einen ermäßigten Tarif an.

Bis zu Ihrem 25. Lebensjahr können Sie in der Regel über Ihre Eltern familienversichert sein. Sollten Sie verheiratet sein oder in einer Lebenspartnerschaft leben, besteht auch über dieses Alter hinaus die Möglichkeit der Familienversicherung. Im Fall der Familienversicherung ist der Nachweis der Kranken-

versicherung der Eltern bzw. der Ehe- oder LebenspartnerInnen bei der Einschreibung nachzuweisen.

Sollten Sie sich für eine private Krankenversicherung entscheiden, müssen Sie sich bei einer gesetzlichen Krankenkasse Ihrer Wahl die Befreiung von der gesetzlichen Krankenversicherungspflicht bestätigen lassen. In diesem Fall ist die Bestätigung der Befreiung bei der Einschreibung nachzuweisen. Bitte beachten Sie, dass Studierende, die sich während des Studiums einmal von der Beitragspflicht in der gesetzlichen Krankenversicherung befreien haben lassen, zu einem späteren Zeitpunkt nicht mehr als Studierende bei einer gesetzlichen Krankenversicherung aufgenommen werden können.

Möglichkeiten zur Finanzierung des Studiums

BAföG (BundesAusbildungsförderungsgesetz)

BAföG bezeichnet umgangssprachlich die finanzielle Unterstützung und Förderung, die Studierenden zusteht, sofern sie dafür bestimmte Kriterien erfüllen. Die Höhe der Förderung wird in jedem Fall individuell ermittelt. Ansprechpartner ist hier das BAföG-Amt des Studierendenwerks. Generell empfiehlt es sich immer, einen Antrag zu stellen. BAföG-Anträge liegen im Foyer des SSC-Gebäudes, in der Mensa sowie im BAföG-Amt des Studierendenwerks aus. Sämtliche amtliche Antragsformulare (Formblätter 1 bis 8) können nebst Ausfüllhinweisen auch auf der Internetseite des Bundesministeriums für Bildung und Forschung heruntergeladen werden. Weitere Informationen und Links finden Sie auf folgender Internetseite: <http://www.studierendenwerk-siegen.de/home/>

Stipendien

Studierende können durch verschiedene Stipendienprogramme gefördert werden. Neben den zahlreichen hochschulunabhängigen Stipendienstiftungen gibt es an der Universität Siegen den Studienförderfonds Siegen e.V., der geeignete Studierende der Universität Siegen fördert. Informationen und Kontakte finden Sie hier:

www.sff.uni-siegen.de/stipendien/studierende/

www.sff.uni-siegen.de/kontakt/

Jobben

Natürlich besteht auch die Möglichkeit, während des Studiums in einem angemessenen Rahmen zu arbeiten. Das kann bei der Studienfinanzierung helfen und wertvolle Praxiserfahrung vermitteln. Die Universität Siegen bietet Ihnen eine Jobvermittlung an, bei der Sie sich bei Interesse registrieren und ggf. in einen universitären (studentische Hilfskraft) oder außeruniversitären Job vermittelt werden. Auch Fragen zur sozial- und arbeitsrechtlichen Vereinbarkeit von Arbeit und Studium werden in der Jobvermittlung beantwortet. Die AnsprechpartnerInnen und Jobangebote sind unter folgendem Link zu finden: www.jobvermittlung.uni-siegen.de/

V. Wie erstelle ich meinen Stundenplan?

Was sind und wie komme ich an meine Prüfungsordnungen/Studienverlaufspläne/Modulhandbücher?

Prüfungsordnungen (PO) regeln die grundlegenden Strukturen aller Studiengänge. In den Fachspezifischen Bestimmungen (FSB) sind die Inhalte und Anforderungen der einzelnen im Studium angebotenen Fächer geregelt. Ergänzende Regelungen enthalten die Modulhandbücher und die Praktikumsordnung der jeweiligen Fakultät. Den Fachspezifischen Bestimmungen sind Studienverlaufspläne beigelegt, die den empfohlenen exemplarischen Studienverlauf in den einzelnen Fächern darstellen.

Vor Beginn Ihres Studiums empfehlen wir Ihnen, zumindest den Studienverlaufsplan Ihres Studiengangs (als Anhang Ihrer PO bzw. bei Fakultät I und Lehramt Ihrer FSB) anzuschauen, damit Sie wissen, welche Module für den Studienbeginn vorgesehen sind. Bitte lesen Sie dann auch das entsprechende Modulhandbuch, damit Sie sich orientieren, welche Inhalte und Anforderungen Sie beim jeweiligen Modul erwarten und wie und wann Sie das Modul erfolgreich abschließen können. Schauen Sie sich zusätzlich neben dem Studienverlaufsplan auch noch den Rest der PO bzw. FSB an. Diese bilden die Rechtsgrundlagen für Ihr Studium.

Die Studienverlaufspläne sind auch im Campusmanagement unisono hinterlegt. In unisono können Sie sich für Ihren Studiengang bzw. Teilstudiengang den Modulplan und die Studienverlaufstruktur anzeigen lassen. Wenn Sie auf Grundlage dieser Recherche die Veranstaltungen gefunden haben, die Sie in Ihrem ersten Semester besuchen wollen/sollen, vergessen Sie bitte nicht, diese vor Vorlesungsbeginn in unisono zu belegen: <https://unisono.uni-siegen.de/>

Für die Fakultät I bietet sich auch folgender Link zur detaillierten Übersicht an:

www.uni-siegen.de/phil/studium/downloads/ordnung

Erstsemestereinführung (ESE)

Jeweils vor Vorlesungsbeginn finden für alle Studienanfänger*innen Einführungsveranstaltungen statt - die sogenannte ESE (Erstsemestereinführung), bei der in der Regel auch Hilfestellung in Bezug auf die Stundenplanerstellung angeboten wird. Für ausländische StudienanfängerInnen gibt es zusätzliche Angebote, auf die mit der Zulassung gezielt hingewiesen wird. Das ESE-Programm wird ab Mitte Februar unter folgendem Link veröffentlicht: <http://www.uni-siegen.de/zsb/anfaenger/ese/ese.html>

VI. Wer hilft mir? (AnsprechpartnerInnen/Beratung)

1) Beratung:

Zentrale Studienberatung (ZSB)

Ob vor dem Studium, während eines Studiums oder bei Studienabschluss, die BeraterInnen der Zentralen Studienberatung helfen Ihnen bei allen Fragen rund um Ihr Studium weiter.

<https://www.uni-siegen.de/zsb>

Zentrum für Lehrerbildung und Bildungsforschung (ZLB)

Das Zentrum für Lehrerbildung und Bildungsforschung (ZLB) ist eine zentrale wissenschaftliche Einrichtung der Universität Siegen. Aufgaben des ZLB sind u.a. die Koordination und Organisation von Studium und Lehre in der Lehrerbildung gemeinsam mit den Fakultäten sowie die Förderung einer verstärkten Kooperation von Fachwissenschaft, Fachdidaktik und Bildungswissenschaften. Das ZLB verfügt im Gebäude AR-D über eine Lernwerkstatt, in der allen Lehramtsstudierenden Hilfe und Beratung angeboten wird und wo sie auf ein umfangreiches Materialangebot zugreifen können (für Grundschullehramt gibt es eine vergleichbare didaktische Lernwerkstatt: die OASE in Gebäude AR-E). Das ZLB bietet im SSC-Gebäude das Zentrale Prüfungsamt für die Lehramter, die Studienberatung für die Lehramtsstudiengänge sowie das Praktikumsbüro. Es kooperiert mit den Schulen der Region und dem Zentrum für schulpraktische Lehrerausbildung. www.uni-siegen.de/zlb

StudienberaterInnen/Academic Advisor der Fakultät

In jeder Fakultät gibt es verschiedene AnsprechpartnerInnen (z.B. Academic Advisor, StudienberaterInnen), die damit betraut sind, sich um die Belange der Fachstudierenden besonders intensiv zu kümmern und alle speziellen Fragen zum jeweiligen Fach zu beantworten.

<http://www.uni-siegen.de/zsb/studierende/fachstudienberatung.html>

FachstudienberaterInnen

Die FachstudienberaterInnen sind MitarbeiterInnen oder ProfessorInnen der jeweiligen Fakultäten und informieren Studieninteressierte, die schon genau wissen, was sie studieren möchten und deren fachliche Fragen sehr speziell sind. Darüber hinaus werden von ihnen auch inhaltliche Fragen von Studierenden zum Fachstudium und zum geplanten Studienverlauf beantwortet. Die Liste der aktuellen FachstudienberaterInnen finden Sie unter folgendem Link:

<http://www.uni-siegen.de/zsb/studierende/fachstudienberatung.html>

Psychologische Beratung

In der Psychologischen Beratung bekommen Sie Hilfestellung bei Schwierigkeiten während des Studiums. Die Beraterinnen klären individuell mit Ihnen Ihre Probleme, suchen kreativ nach Lösungen für diese und unterstützen Sie bei der aktiven Umsetzung. Auch im Falle von Seminar- oder Prüfungsängsten dienen sie als Ansprechpartnerinnen und bieten Workshops zu diesen Themen an (etwaige Workshoptermine werden auch auf der Webseite veröffentlicht). Beratungen können auf Deutsch, Englisch oder Türkisch durchgeführt werden.

<http://www.uni-siegen.de/zsb/psychologische/>

Hilfen für Studierende mit Behinderung und/oder chronischer Erkrankung

Die Beauftragte für Behindertenfragen unterstützt schwerbehinderte oder chronisch kranke Studierende bei der Studienvorbereitung, im Studium und in Prüfungsangelegenheiten. Probleme bei der Studienwahl, der Durchführung des Studiums oder beim Studienabschluss können Sie mit der Behindertenbeauftragten besprechen und mit ihr gemeinsam Lösungswege suchen. Schwerbehinderte oder chronisch Kranke können sich hier informieren zu Studienvoraussetzungen, Nachteilsausgleich, Hilfsmitteln, Berufseinstieg und allen Fragen des studentischen Lebens. Es ist ratsam, die Beratungsstelle für Menschen mit Behinderungen oder chronisch kranke Studierende rechtzeitig zu kontaktieren, um mögliche Studienprobleme rechtzeitig angehen zu können und realistische Wege ins und durch das Studium zu finden. Behindertenbeauftragte: Dr. Sonja Weber-Menges

<http://inklusive.uni-siegen.de/studierende/>

2) Service:

Universitätsbibliothek

Als wissenschaftliche Einrichtung der Universität Siegen stellt die Universitätsbibliothek die Literatur- und Informationsversorgung der Hochschulangehörigen in Forschung, Lehre und Studium sicher.

Danach verteilen sich die Bestände und sonstigen Angebote der UB auf insgesamt sechs Standorte. Eine Übersicht, welche Fächer in welchem Bibliotheksstandort vertreten sind, bietet der folgende Link:

<http://www.ub.uni-siegen.de/index.php?id=144>

Der Bibliotheksausweis gilt für alle Bibliotheksstandorte. Der Ausweis und das Entleihen von Medien sind kostenfrei; bei Überschreitung von Leihfristen fallen jedoch Gebühren an. Jacken und Taschen dürfen nicht mit in die Bibliothek genommen werden. Dafür gibt es im Eingangsbereich aller Standorte Schließfächer. Bitte beachten Sie, dass es sich um kein einheitliches Schließfachsystem handelt: Je nach Standort benötigen Sie entweder Münzgeld, ein eigenes Vorhängeschloss oder eine Schließfachkarte, um ein Fach abzuschließen.

Alle Bibliotheksstandorte sind mit Geräten ausgestattet, an denen sowohl Kopien als auch Scans angefertigt werden können. Die Abrechnung erfolgt über eine Guthabekarte, die für das gesamte Druck-

und Kopiersystem der Universität gültig ist; Verkaufs- und Ladestationen finden Sie ebenfalls an allen Bibliotheksstandorten.

Im Rahmen eines differenzierten Schulungsangebots vermittelt die Bibliothek wichtige Kompetenzen für die effiziente Literatur- und Informationsrecherche. Die aktuellen Termine finden Sie hier:

<http://www.ub.uni-siegen.de/index.php?id=196&L=1%2520and%2520char%25252>

International Office - Abt. International Student Affairs (ISA)

Das International Office ist für alle Kontakte zu Partnerhochschulen weltweit zuständig. Wenn Sie einen Auslandsaufenthalt planen, wozu das Studium eine ideale Gelegenheit bietet, wenden Sie sich bitte an das International Office - Abt. International Student Affairs (ISA). Studiengangbezogene Auslandsaufenthalte werden durch das Erasmus + sowie weitere Programme gefördert. In Informationsveranstaltungen und persönlichen Sprechstunden können Sie mehr über Bewerbungsverfahren und Fördermöglichkeiten erfahren. Wir empfehlen eine frühzeitige Kontaktaufnahme mit ISA, wenn Sie einen Auslandsaufenthalt planen.

<https://www.uni-siegen.de/isa/>

Student Admission, Registration and Training in German (STARTING)

Über die Abteilung STARTING bewerben sich Studieninteressierte aus dem Ausland. Sie können an der Universität Siegen auch den studienvorbereitenden Deutschsprachkurs besuchen und die Deutsche Sprache für den Hochschulzugang (DSH) Prüfung absolvieren. Auch die Unterstützungsangebote für Geflüchtete „Vorstudium für Geflüchtete“ und „Geflüchtete helfen Geflüchteten“ sind in der Abteilung STARTING angesiedelt.

<http://www.uni-siegen.de/starting/>

Studierendenwerk Siegen

Das Studierendenwerk Siegen versteht sich als sozialer Partner der Studierenden an der Universität Siegen und bietet Dienstleistungen und Serviceangebote in den Bereichen „Studienfinanzierung“ (BAföG, KfW-Kredit sowie DAKA-Darlehen), Verpflegung in den Mensen, Cafeterien sowie im Bistro und studentisches Wohnen mit zahlreichen Wohnheimplätzen an. Zur Kinderbetreuung, insbesondere studierender Eltern, stehen die Kindertagesstätte und die FLEXI in unmittelbarer Hochschulnähe zur Verfügung. Das flexible Kinderbetreuungsangebot FLEXI richtet sich an alle Eltern der Hochschule und des Studierendenwerkes mit Kindern im Alter von sechs Monaten bis zehn Jahren, die eine stundenweise und flexible Kinderbetreuung benötigen. Aktuelle Mensapläne finden sich im Internet auf der Homepage des Studierendenwerkes:

<https://www.studierendenwerk-siegen.de/gastronomie/speiseplaene/>

Instagram: @studierendenwerksiegen

Facebook: StudierendenwerkSiegen

Familienservicebüro

Anliegen und Aufgabe des Familienservicebüros ist es, in Fragen der Vereinbarkeit von Beruf, Wissenschaft, Studium und Familie zu beraten und zu unterstützen. Angebote und weitere Informationen zum Familienservicebüro der Universität Siegen finden Sie hier:

www.uni-siegen.de/familiengerechte_hochschule/familienservicebuero

Brücken ins Studium - Das Vorstudium

Studieninteressierte und Studierende an der Universität Siegen, die sich bezüglich Ihrer Studienwahl noch unsicher sind und sich weiter an der Universität orientieren möchten, können sich kostenlos für max. zwei Semester für das Vorstudium von Brücken ins Studium anmelden bzw. umschreiben. Das Programm ermöglicht es, in andere Studiengänge/-fächer hineinzuschnuppern sowie interessante Workshops zur Erleichterung des Studieneinstiegs zu besuchen. Sie werden zudem durch Studierende aus höheren Semestern unterstützt.

Vorstudienkoordinatorin: Katja Lütticke M.A. 0271/740-4916 (katja.luetticke@zv.uni-siegen.de)

Weitere Informationen zu Brücken ins Studium unter: www.uni-siegen.de/biss

Career Service

Für Studierende der Universität Siegen ist der Career Service die zentrale Anlaufstelle in allen Fragen zum Thema Berufseinstieg und Karriereplanung. Er bietet Informationen zu Berufsfeldern, hilft bei der karrierebezogenen Gestaltung des Studiums und gibt mit individuellen Coaching- und Beratungsangeboten direkte Unterstützung, wenn es darum geht, nach dem Studium einen guten Berufseinstieg zu finden. <http://www.uni-siegen.de/cs/>

Alumniverbund

Der Alumniverbund der Universität Siegen ist die Kontakt- und Servicestelle für alle Ehemaligen der Universität Siegen. Mit vielseitigen Angeboten fördert der Alumniverbund den Aufbau des fachübergreifenden und internationalen Netzwerks der Alumni, der Studierenden und der Hochschulangehörigen. Als zentrale Service- und Koordinationsstelle unterstützt der Alumniverbund die Alumni-Aktivitäten auf Fächerebene und vernetzt den fachlichen Austausch mit der Universität. Der Alumniverbund bietet ein Mentoring-Programm „Siegen im Tandem“ für Studierende an. Büro: WS-A 109, Telefonnr.: 0271/740-4912, E-Mail: www.uni-siegen.de/alumni

ZIMT (Zentrum für Informations- und Medientechnologie)

Für den WLAN-Zugang zum Internet per WLAN mit eigenen Geräten, für den Login zur Lernplattform Moodle oder die Benutzung der Computerräume der Universität zur kostenfreien Campuscloud sciebo ist die Einrichtung eines ZIMT-Kontos erforderlich. Weitere Dienste des ZIMT und wie Sie darauf Zugriff erhalten, können Sie auf der Webseite des ZIMT nachlesen unter <https://www.zimt.uni-siegen.de/zielgruppen/studienanfaenger/>.

Schließfächer

In Zusammenarbeit mit der Universität Siegen vermietet die Eurobox KG Schließfächer an Studieren-

de. Die Schließfächer befinden sich im Vorraum des Foyers im Bauteil D des Adolf-Reichwein-Campus (neben der Pförtnerloge). Die Maße der Schließfächer sind 46x35x50 (HxBxT). Der Mietvertrag liegt in der Pförtnerloge (AR - D) aus, kann aber auch online ausgefüllt werden. Der Preis beträgt monatlich 1,50 Euro bzw. 9,00 Euro je Semester pro Schließfach (zusätzlich wird beim erstmaligen Anmieten ein Schlüsselpfand von 10,00 Euro fällig). Mit Beginn des Mietverhältnisses werden zwei Schlüssel des ihm zugewiesenen Schließfaches ausgegeben. Es können sich auch mehrere Studierende ein Schließfach teilen, in diesem Falle können auch mehr Schlüssel ausgegeben werden. Online-Mietvertrag: <https://www.euroboxkg.de/mietportal/3xios/index1.php>

3) Fakultäten

Die Struktur und Gliederung der Hochschule ist unter folgendem Link als Organigramm dargestellt: www.uni-siegen.de/start/die_universitaet/organisation

Die Universität ist in vier Fakultäten aufgeteilt:

Fakultät I: Philosophische Fakultät

Dekan: Univ.-Prof. Dr. Niels Werber

Studiendekan: Univ.-Prof. Dr. Veronika Albrecht-Birkner

www.uni-siegen.de/phil/

Fakultät II: Bildung • Architektur • Künste

Dekan: Prof. Dr. Thomas Coelen

Studiendekan: Frau Dr. paed. Dipl.-Päd. Barbara Müller-Naendrup

www.uni-siegen.de/bak/fakultaet

Fakultät III: Wirtschaftswissenschaften, Wirtschaftsinformatik & Wirtschaftsrecht

Dekan: Univ.-Prof. Dr. Marc Hassenzahl

Studiendekan: Prof. Dr. Giuseppe Strina

www.wiwi.uni-siegen.de/dekanat

Fakultät IV: Naturwissenschaftlich-Technische Fakultät

Dekan: Prof. Dr. Holger Schönherr

Studiendekan: Prof. Dr. Holger Foysi

www.uni-siegen.de/nt

Fakultät V: Lebenswissenschaftliche Fakultät

Dekan: Prof. Dr. Christoph Strünck

Studiendekan: Prof. Dr. Rainer Brück

<http://www.uni-siegen.de/lwf/start/>

4) Prüfungsämter der Fakultäten

Hauptaufgaben der Prüfungsämter sind die Anerkennungs- und Buchungsmodalitäten Ihrer erworbenen Studienleistungen und Prüfungen. Eine Übersicht über alle Prüfungsämter erhalten Sie hier:

www.uni-siegen.de/start/studium/pruefungsaeemter.html

Neben den Prüfungsämtern gibt es auch jeweils fakultätsspezifische Praktikumsbüros, die unabhängig vom Prüfungsamt für die Anerkennung von Praktika zuständig sind.

5) Die studentische Selbstverwaltung

Studierendenschaften in NRW haben das Recht, ihre Angelegenheiten selbst zu verwalten. Hierzu geben sich die Studierenden eine Satzung und wählen VertreterInnen auf Fachschafts- und Hochschulebene. Die verfasste Studierendenschaft umfasst sämtliche studentischen Strukturen innerhalb der Universität. Sie fördert die kulturelle, politische und soziale Beteiligung der Studierenden und ermöglicht ihnen, den Lebensraum Universität selbst zu gestalten.

Die Studierendenschaft

Alle Studierenden der Universität bilden zusammen die Studierendenschaft und somit die Basis des Ganzen. Darauf aufbauend gibt es verschiedene Gremien und Organisationsformen, wovon einige gewählt (StuPa, AStA, FSRs) werden und andere hingegen für alle offen sind, die dort mitwirken möchten (Autonome Referate, Studentische Initiativen). Alle Gremien und Gruppen tagen öffentlich.

Studierendenparlament (StuPa)

Das Studierendenparlament (StuPa) ist das Parlament der Studierendenschaft. Die Wahlen finden jedes Jahr (meistens im Juni) statt. Gewählt werden hochschulpolitische Listen, wovon manche an Parteien angelehnt sind, andere sind von Parteien unabhängig. Aufgaben des StuPa sind die Entscheidungsfindung zu Belangen der Studierendenschaft, Arbeitsaufträge und die Kontrolle des AStA, die Entsendung von VertreterInnen in diverse Ausschüsse und vieles mehr. Vor allem aber wird der Haushalt der Studierendenschaft beschlossen.

Der AStA

Der Allgemeine Studierendenausschuss (AStA) wird vom StuPa gewählt und ist das ausführende Organ der Studierendenschaft. Er vertritt dabei die Interessen der Studierenden nach innen (z.B. gegenüber Senat und Hochschulleitung) und außen (z.B. Medien, Presse und Öffentlichkeit). Der AStA hat ReferentInnen mit einem jeweils speziellen Zuständigkeitsbereich.

Die Organisation des AStA-Shops sowie die Beratung im Sozialreferat gehören genauso zu den Aufgaben, wie die finanzielle Abwicklung des Semestertickets.

E-Mail: asta@uni-siegen.de

www.asta.uni-siegen.de/

www.facebook.com/AStAUniSiegen

Der Fachschaftsrat

Die Fachschaftsräte (FSRe) sind die studentischen Interessenvertretungen auf Fachebene. Sie vertreten die Interessen und Belange der Studierenden einer Fakultät oder eines bestimmten Studiengangs gegenüber Fakultätsrat, Dekanat und Dozierenden. Sie sind die ersten AnsprechpartnerInnen bei Problemen mit Dozierenden, dem Studium und allem, was auf der Ebene der einzelnen Fächer oder Fakultäten abläuft. VertreterInnen aus den FSRen wirken häufig bei der Erstellung neuer Studienordnungen mit, sitzen in Berufungskommissionen für neue ProfessorInnen und organisieren die studentischen Erstsemestereinführungen. Unter folgendem Link sind alle Fachschaftsräte aufgelistet und weiterführend verlinkt:

www.uni-siegen.de/start/die_universitaet/organisation/studentische_selbstverwaltung

Autonome Referate

Ursprünglich waren den AStA-ReferentInnen auch Ressorts wie Frauenreferat, AusländerInnenreferat usw. zugeordnet. Diese organisierten und vertraten deren Belange. Da es aber nicht besonders einsichtig war, warum ein AStA-Referent für diese Gruppen sprechen oder handeln sollte, wurden diese Referate ausgegliedert und mit eigenen Strukturen und Geldmitteln (daher ‚autonom‘) versehen. Im Laufe der Zeit kamen noch einige weitere Autonome Referate hinzu, die unabhängig vom AStA und StuPa spezielle Interessen vertreten. Die Autonomen Referate bekommen Selbstbewirtschaftungsmittel vom StuPa zugewiesen, und müssen dem AStA einen eigenen Haushaltsplan vorlegen. Sie werden nicht gewählt, sondern sind offen für alle, die sich durch ihre Zielsetzung angesprochen fühlen. Eine Übersicht findet sich auf der AStA-Homepage:

<https://www.asta.uni-siegen.de/index.php/studis/referate/>

VII. Wo finde ich was an der Uni? Was bedeuten die Kürzel? (Lagepläne, Raumschlüssel, Kürzelverzeichnis)

Lageplan/Raumschlüssel – Adolf-Reichwein-Campus (AR)

Adresse: Adolf-Reichwein-Straße 2, 57076 Siegen

Adolf-Reichwein-Campus: Altbau (Bauteile A - D)

z.B.: AR - B 2211:

Campus AR, Bauteil B, Ebene 2, Raum-Nr. 11

Großer Buchstabe: Bauteil B

Erste Zahl: Bauteil 2 (=B)

Zweite Zahl: Ebene (Etage) 2

Dritte/vierte Zahl: Raum-Nr. 11

Adolf-Reichwein-Campus: Neubau

z.B.: AR-H 106:

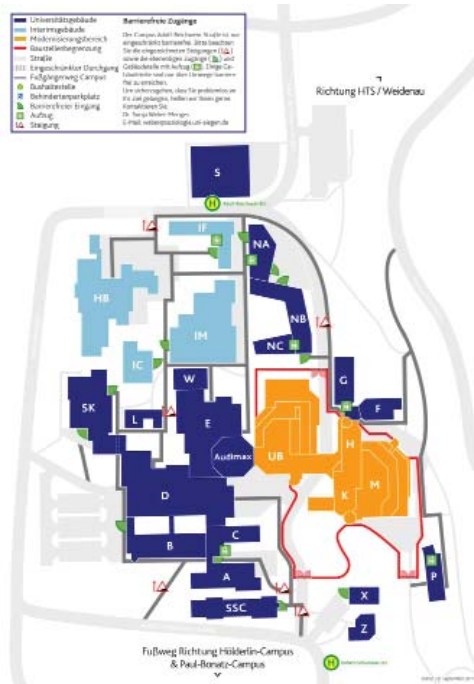
Campus AR, Bauteil H, Ebene 1, Raum-Nr. 06

Großer Buchstabe: Bauteil H

Erste Zahl: Ebene (Etage) 1

Zweite/Dritte Zahl: Raum-Nr. 06

- A Kunst
- B Musik, Kunst, Geschichte, Biologie, Pädagogik, Soziologie, Sternwarte
- C Theologie, Geschichte, Biologie, Politikwissenschaften, Kunst, Musik, Soziologie, Philosophie
- D Hörsäle, Musik, Theologie
- E Audimax, Sporthalle
- F,G Chemie
- H Sprach- und Literaturwissenschaften, Physikdidaktik (bis voraussichtlich September 2019 in den Gebäudeteil IF und HB)
- HB Haardter-Berg-Schule
- K Sprach- und Literaturwissenschaften, Physikdidaktik, Soziologie (bis voraussichtlich September 2019 in den Gebäudeteil IF und HB)
- L Erziehungswissenschaft, Psychologie
- M Mensa (bis voraussichtlich September 2019 in IM)
- NA Zentrale Universitätsverwaltung, Poststelle, Pressestelle, Bildungsphilosophie
- NB Erziehungswissenschaften und Psychologie, Archiv, Seminarräume
- NC Chemie und Biologie, Labore
- P Politikwissenschaften
- S Sporthalle
- SK Siegerlandkolleg
- SSC Student Service Center: u.a. Studierendensekretariat, Zentrale Studienberatung, International Student Affairs, STARTING, Zentrum für Lehrerbildung und Bildungsforschung, Familienservicebüro
- UB Universitätsbibliothek
- V Gleichstellungsbüro, Arbeits- und Gesundheitsschutz
- W Blockheizkraftwerk
- X ZIMT (AR) Medienausleihe, Mediathek, Filmstudio
- Z ZIMT (AR) Hörsaalservice



Lageplan/Raumschlüssel – Hölderlin-Campus (H)

Adresse: Hölderlinstraße 3, 57076 Siegen

Hölderlin-Campus

z.B.: H-C 3309: Campus Hölderlin, Bauteil C, Ebene 3, Raum 09

Großer Buchstabe: Bauteil C

Erste Zahl: Ebene (Etage) 3

Zweite Zahl: Bauteil 3 (C)

(A=1, B=4, C=3, D=2)

Dritte/Vierte Zahl: Raum-Nr. 09

- A Elektrotechnik, Mathematik
- B Mathematik, Elektrotechnik, Sozialwissenschaften
- C Wirtschaftswissenschaften, Fachbibliothek
- D Zimt (H) Support Desk
- E Halbleitertechnologie
- F Elektrotechnik
- G Elektrotechnik, Technischer Betriebsdienst
- R New Data Center



Lageplan/Raumschlüssel – Paul-Bonatz-Straße (PB)

Adresse: Paul-Bonatz-Straße 9-11, 57076 Siegen

Paul-Bonatz-Campus

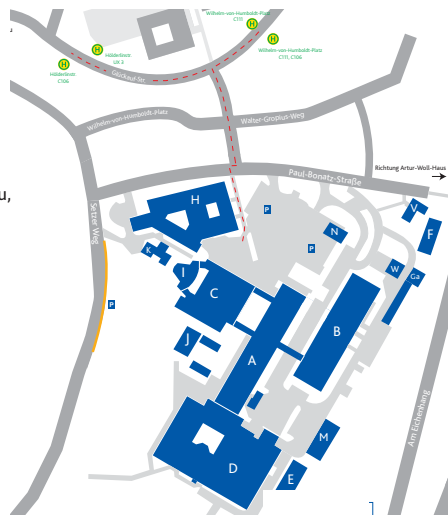
z.B.: PB-C 101: Campus PB, Bauteil C, Ebene 1, Raum-Nr. 01

Großer Buchstabe: Bauteil C

Erste Zahl: Ebene (Etage) 1

Zweite/Dritte Zahl: Raum-Nr. 01

- A Maschinenbau, Bauingenieurwesen, Architektur-Städtebau, Fachbibliothek
- B Architektur-Städtebau, Fachbibliothek
- C Hörsäle, Cafeteria
- D Halle Maschinenbau
- E Maschinenbau, Bauingenieurwesen, Chemie
- F Bürogebäude
- G Bürocenter
- H Institutsgebäude (ZESS)
- I Hörsaalgebäude
- K Containerateliers Simone
- M Wirtschaftsgebäude
- N Architektur
- V Maschinenbau, Personalrat
- W Wasserturm



Lageplan/Raumschlüssel – Emmy-Noether-Campus (ENC)

Adresse: Walter-Flex-Straße 3, 57072 Siegen

Emmy-Noether-Campus (ENC)

z.B.: EN-B 104:

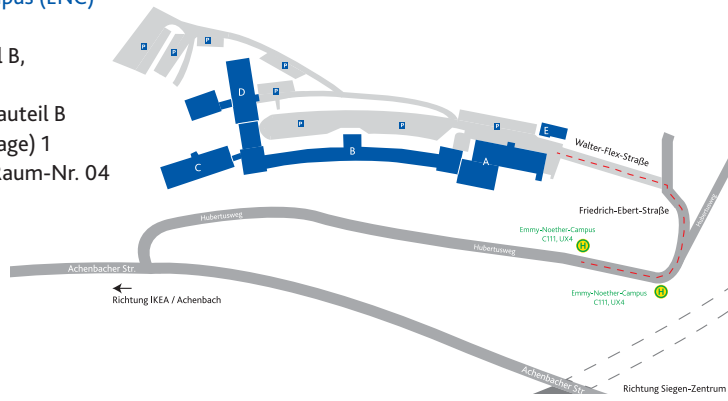
Campus ENC, Bauteil B,

Ebene 1, Raum 04

Großer Buchstabe: Bauteil B

Erste Zahl: Ebene (Etage) 1

Zweite/Dritte Zahl: Raum-Nr. 04

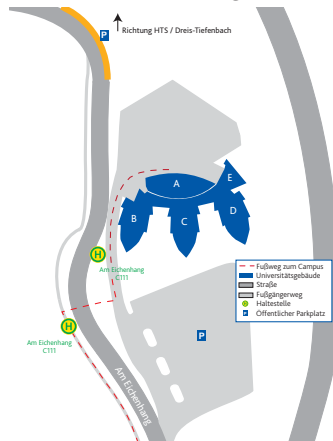


Lageplan – Campus Unteres Schloss (US)



Lageplan – Artur-Woll-Haus (AE)

Adresse: Am Eichenhang 50, 57076 Siegen



Anbindung mit Bus und Bahn:
Mit der Linie C111 in Richtung Universität/Haardter Berg fahren. Bei der Haltestelle „Am Eichenhang“ aussteigen.

Anbindung mit dem PKW:
Ab HTS-Ausfahrt (B54/B62) Siegen-Weidenau Richtung Netphen fahren. An der zweiten Ampel nach links in die Straße „Am Eichenhang“ einbiegen. Artur-Woll-Haus und zugehörige Parkgelegenheiten finden sich linker Hand nach ca. 300 m.

Lageplan – Brauhaus (BH)

Adresse: Zum Wildgehege 25, 57076 Siegen



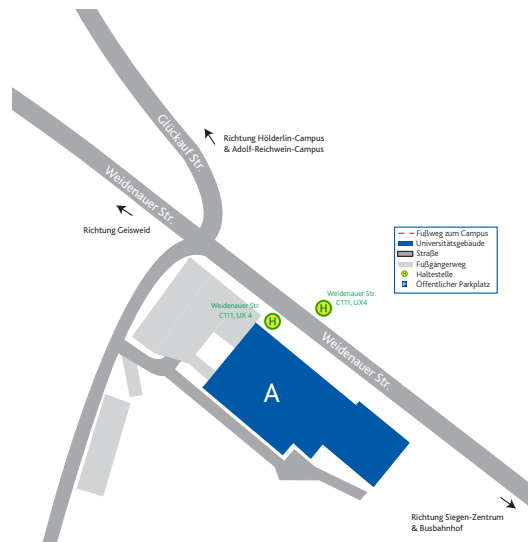
Anbindung mit Bus und Bahn:
Ab Hauptbahnhof Siegen oder Bahnhof Siegen Weidenau mit der Buslinie R10 in Richtung Kreuztal oder Geisweid bis zur Haltestelle „P+R Kirche“. Dort bis zur Fußgängerampel gehen und auf die linke Straßenseite wechseln. Der Straße Zum Wildgehege folgen.

Anbindung mit dem PKW:
Von der A 45 die Abfahrt Siegen/Netphen nehmen. Zweitmögliche Straße rechts auf die B 62 in Richtung Kreuztal abbiegen. Bis zur Abfahrt Geisweid dem Straßenverlauf folgen und an der Weidenauer Straße links abbiegen. In die Straße Zum Wildgehege einbiegen, das Brauhaus befindet sich am Ende der Straße.

Lageplan – Seminargebäude Weidenauer Straße (WS)

Adresse: Weidenauer Straße 118, 57076 Siegen

A Sprachzentrum, ZFH



Lageplan – FoKoS

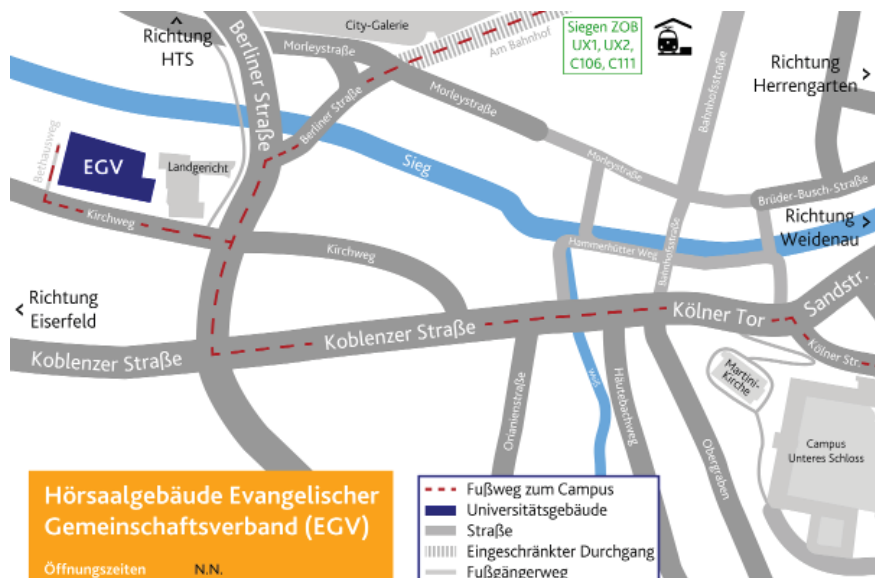
Adresse: Weidenauer Straße 67, 57076 Siegen

A Forschungskolleg Siegen (FoKoS)
Gründerbüro der Universität Siegen
Siegerlandfonds



Lageplan - Hörsaalgebäude Evangelischer Gemeinschaftsverband (EGV)

Adresse: Bethausweg 2, 57072 Siegen



Anbindung mit Bus und Bahn:

Das Gebäude „EGV“ ist fußläufig vom Siegen ZOB / HBF und vom Campus „Unteres Schloss“ zu erreichen. Von Siegen ZOB nehmen Sie die Straße „Am Bahnhof“ in Richtung „Berliner Straße“, vorbei an der City-Galerie. Folgen Sie dem Fußgängerweg durch die Unterführung zum Landgericht (Bezirksgericht - ein großes weißes Gebäude). Hinter dem Landgericht biegen Sie rechts in den Kirchweg ein. Der EGV liegt ein paar Meter weiter auf der rechten Seite an der Ecke Kirchweg und Bethausweg.

Anbindung mit PKW:

Von der HTS (B54) in Richtung Siegen-Achenbach nehmen Sie die Ausfahrt Siegen-City Galerie. Die Ausfahrt führt Sie auf die Berliner Straße. Nach ein paar Metern fahren Sie vorbei am Landgericht, ein großes weißes Gebäude, und biegen rechts in den Kirchweg ein. Das Gebäude „EGV“ befindet sich wenige Meter weiter auf der rechten Seite an der Ecke Kirchweg und Bethausweg. Vor dem Gebäude befindet sich ein behindertengerechter Parkplatz. Die öffentlichen Parkplätze, manchmal kostenpflichtig, finden Sie auf dem „Kirchweg“ und in der City-Galerie.

Lageplan - Teilbibliothek Weidenauer Straße (TB-W)

Adresse: Weidenauer Straße 228 - 234



Anbindung mit Bus und Bahn:

Haltstelle: Weidenau Polizei

Angefahrne Linien: Linien R10, R16, C111, C130, L110, A353, A649

Die Teilbibliothek befindet sich in unmittelbarer Nähe der Haltestelle.

Anbindung mit dem PKW:

Die HTS-Ausfahrt (B54 / B62) Ausfahrt Sieghütte/Siegerlandzentrum nehmen. Danach links abbiegen auf die Weidenauer Straße Richtung Weidenau. Die Teilbibliothek Weidenauer Straße (W) auf der linken Seite.

Lageplan - Herrengarten (AH)

Adresse: Herrengarten 3, 57072 Siegen



Anbindung mit Bus und Bahn:

Mit der Linie R10, C111, C106 oder UX1 nach Siegen-Hauptbahnhof fahren. Am Hauptbahnhof Siegen aussteigen und in Richtung Hauptpost zurück gehen. Nach rechts in die Fürst-Johann-Moritz-Straße abbiegen und die nächste Straße nach links einbiegen (Herrengarten).

Anbindung mit dem PKW:

Ab HTS-Abfahrt (B54 / B62) in Richtung Siegen-Hauptbahnhof und später in Richtung Uni-Verwaltung fahren.

Kürzelverzeichnis

AE	Artur-Woll-Haus (Gebäudeteil der Universität Siegen)
AFsK	Autonome Fachschaften Koordination
AH	Am Herrengarten (Gebäudeteil der Universität Siegen)
AR	Adolf-Reichwein (Campus der Universität Siegen)
AStA	Allgemeiner Studierenden Ausschuss
BAföG	BundesAusbildungsförderungsgesetz
B.A.	Bachelor of Arts
BH	Brauhaus (Gebäudeteil der Universität Siegen)
BisS	Brücken ins Studium
BiWi	Bildungswissenschaften
BS	Breite Straße (Gebäudeteil der Universität Siegen)
B.Sc.	Bachelor of Science
CP	Credit Points (auch LP oder KP genannt)
c.t.	cum tempore (mit „akademischer Viertelstunde“, d.h. die Veranstaltung beginnt mit einer Viertelstunde Verzögerung)
Dept.	Department
DSSZ	Deutsch für Schülerinnen und Schüler mit Zuwanderungsgeschichte
ECTS	European Credit Transfer System
ENC	Emmy-Noether-Campus (Campus der Universität Siegen)
ESE	Erstsemestereinführung
FAK	Fakultät
FSB	Fachspezifische Bestimmungen
FSR	Fachschaftsrat
H	Hölderlin (Campus der Universität Siegen)
HB	Haardter-Berg-Schule (Gebäudeteil der Universität Siegen; hier finden viele Seminare während der Sanierungsarbeiten auf dem AR-Campus statt)
HS	Hörsaal
IFP	Integrierte Förderpädagogik
IO	International Office
KP	Kreditpunkte (auch CP oder LP genannt)
KS	Kompaktseminar
LL.B.	Bachelor of Laws
LL.M.	Master of Laws
LP	Leistungspunkte (auch CP oder KP genannt)
LPA	Landesprüfungsamt (für Lehrämter)
M.A.	Master of Arts
MHB	Modulhandbuch
M.Sc.	Master of Science
N.N.	Nomen nominandum (Dozierender bzw. Person noch nicht bekannt)

N.V.	Nach Vereinbarung
P	Praktikum
PB	Paul Bonatz (Campus der Universität Siegen)
PO	Prüfungsordnung
PS	Proseminar
S	Seminar
SoSe	Sommersemester
SSC	Student Service Center (Gebäudeteil der Universität Siegen auf dem AR-Campus)
s.t.	sine tempore (ohne „akademische Viertelstunde“, d.h. die Veranstaltung beginnt zur vollen Stunde)
STARTING	Student Admission, Registration and Training in German Language
StO	Studienordnung
StuPa	Studierendenparlament
SWS	Semesterwochenstunden
SZ	Sprachenzentrum
UB	Universitätsbibliothek
Ü	Übung
US	Unteres Schloss (Campus der Universität Siegen)
UX	Uni Express
V	Vorlesung
VV	Vollversammlung
WiSe	Wintersemester
WS	Weidenauer Straße (Seminargebäude der Universität Siegen, Sitz des KOSI)
ZBSB	Zentrale Betriebseinheit Sport & Bewegung
ZFH	Zentrum zur Förderung der Hochschullehre
ZIMT	Zentrum für Informations- und Medientechnologie
ZLB	Zentrum für Lehrerbildung und Bildungsforschung
ZPA	Zwischenprüfungsamt (für Lehramter)
ZSB	Zentrale Studienberatung

VIII. Sicherheit auf dem Campus

Auf dem Universitätsgelände gilt die zentrale Notrufnummer 0271/740-2111. Von dort können universitäre ErsthelferInnen aber auch externe Rettungskräfte, Feuerwehr, etc. verständigt werden.

Auf Wunsch kann der Sicherheitsdienst zwischen 17:00 und 00:00 Uhr angefordert werden, um bei Bedarf eine Begleitung zum und vom Parkplatz oberhalb der KiTa zu erhalten (Rufnummer: 0271/740-3666).

Das Team der Zentralen Studienberatung

Infoausgabe & Kurzinformation, Terminvereinbarung

Sekretariat: Heike Pfandke

Beratung für Studiengänge

Philosophische Fakultät

Berater: Dr. phil. Tim Bernshausen

Fakultät Bildung · Architektur · Künste

Beraterin: Hannah Houf, M.A.

Fakultät Wirtschaftswissenschaften, Wirtschaftsinformatik & Wirtschaftsrecht

Beraterin: Carole Lesniak M.A.

Naturwissenschaftlich-Technische und Lebenswissenschaftliche Fakultät

Beraterinnen: Dipl.-Ing. Alexandra Roeder und Annbritt Siebert, M.A.

Lehramt

Beraterinnen: Dr. phil. Tim Bernshausen und Hannah Houf, M.A.

Ansprechpartnerin für den StudiFinder

Beraterin: Carole Lesniak M.A.

Ansprechpartnerinnen für Brücken ins Studium (BisS)

Erkundungskoordinatorin: Kathrin Schleiken B.A.

Vorstudienkoordinatorin: Katja Lütticke M.A.

Psychologische Beratung

Beraterinnen: Dipl.-Psych. Emine Selvi und Anna Elisabeth Schäfer (M.Sc. Psychologie)

Tel: 0271 / 740-4300

Sie finden und erreichen die Zentrale Studienberatung

„Student Service Center“ (SSC-Gebäude, Adolf-Reichwein Campus)

57076 Siegen, www.uni-siegen.de/zsb

Tel.: 0271/740-2712, E-Mail: info.studienberatung@zv.uni-siegen.de

Weitere Beratungsinstitutionen

Beratung für Studierende mit Behinderung

Beraterin: Dr. Sonja Weber-Menges

E-Mail: behindertenberatung@uni-siegen.de

Telefon: +49(0)271/740-4233

**zentrale
studienberatung** 
der universität siegen

Adolf-Reichwein-Straße 2
57076 Siegen
Student Service Center - SSC Gebäude
Telefon 0271/740-2712

info.studienberatung@zv.uni-siegen.de
www.uni-siegen.de/zsb