

## Hinweise zur allgemeinen Sicherheitsvorsorge

### Vor Ausreise

#### Informieren Sie sich über Ihr Gastland und ein angemessenes Verhalten im Gastland

Reise- und Sicherheitshinweise des Auswärtigen Amtes	<a href="#">Reise- und Sicherheitshinweise</a> des Auswärtigen Amtes (Link). <a href="#">Newsletter bestellen</a> (Link).
 Sicher reisen Die App des Auswärtigen Amtes	<a href="#">App "Sicher Reisen"</a> (Link).
Deutsche Auslandsvertretung/en	<a href="#">Informationen zu konsularischen Hilfen in Notfällen</a> (Link). <a href="#">Länderspezifische Informationen der Auslandsvertretungen</a> (Link).
Zutreffendes Visum beantragen	Frühzeitig Kontakt mit dem zuständigen Konsulat aufnehmen.
Informationen schützen	<a href="#">Leitblatt Informationsschutz auf Reisen</a> (Link). Quelle: ASW Bundesverband

#### Notfallrufnummern im Mobiltelefon speichern und auf Notfalkarte notieren

Auslandskrankenversicherung	24/7-Notfallrufnummer + Versicherungsnummer speichern und notieren.
Deutsche Auslandsvertretung + Auswärtiges Amt	Telefon/Notrufnummer der deutschen Botschaft notieren und speichern (Link). Notrufnummer Auswärtiges Amt: + 49 (0) 30 1817 - 0.
Polizei, Notarzt, Feuerwehr ... im Gastland	Wichtige lokale Notfallrufnummern speichern und notieren.
Sperrung EC-/Kreditkarten, SIM-Karte etc.	Sperr-Telefonnummer: + 49 116 116** oder + 49 30 40 50 40 50. <a href="#">Informationen zum Sperr-Notruf</a> (Link).

#### Wichtige Dokumente kopieren / einscannen und gut verwahren



#### An die Gesundheit denken

Impfschutz / Prophylaxe	Impfpass checken und ggf. von einem Reisemediziner beraten lassen.
Reiseapotheke	Vorschlag des Gesundheitsdienstes des Auswärtigen Amtes für eine Haus- bzw. Reiseapotheke (Link).
Medizinische Hinweise des Auswärtigen Amtes	Informationen und Merkblätter zur reisemedizinischen Vorsorge des Gesundheitsdienstes des Auswärtigen Amtes (Link).

## Hinweise zur allgemeinen Sicherheitsvorsorge

### Im Gastland

#### Erreichbarkeit im Notfall sicherstellen

	<b>Erreichbarkeiten auch in der Institution hinterlegen</b> (z. B. Tagungsort, Veranstaltungsprogramm, Hotel, E-Mail, Telefonnummer/n, Kontaktperson vor Ort).	
	<b>Online-Registrierung in der Krisenvorsorgeliste</b> für deutsche Staatsangehörige des Auswärtigen Amtes <a href="http://www.elefand.diplo.de">www.elefand.diplo.de</a> (Aufnahme in den E-Mail-Verteiler des „Landsleutebriefs“),	
	<b>Mobiltelefon regelmäßig aufladen.</b>	




#### Auf dem Laufenden bleiben

	<b>E-Mails / SMS etc. regelmäßig lesen.</b> <b>Landsleutebrief / Reise- und Sicherheitshinweise beachten</b> <b>Krisenreaktionszentrum auf Twitter: <a href="#">AA_SicherReisen</a> / #RSH.</b>
	<b>Vernetzen</b> (Ansprech-/Kontaktpersonen, Kolleginnen/Kollegen, Projektpartner, <a href="#">DAAD-Außenstelle</a> , <a href="#">DAAD-Informationszentrum</a> ... vor Ort).
	<b>Unabhängige lokale und deutsche Nachrichten zur Sicherheitslage im Internet / Radio / Fernsehen verfolgen.</b>

#### Verhalten anpassen – „low profile“

	<b>Anweisungen der örtlichen Sicherheitskräfte befolgen.</b> <b>Protestaktionen / Kundgebungen / Demonstrationen vermeiden.</b>
	<b><u><a href="#">Verhalten bei Angriffen und Anschlägen (Link)</a></u>.</b> Quelle: ASW Bundesverband
	<b><u><a href="#">Verhalten bei besonderen Gefahrenlagen (Link)</a></u>.</b> <b><u><a href="#">Ratgeber für Notfallvorsorge und richtiges Handeln in Notsituationen (Link)</a></u>.</b> Quelle: Bundesamt für Bevölkerungsschutz und Katastrophenhilfe

#### Risiken reduzieren

	<b>Fluchtwege, Notausgänge im Hotel kennen.</b> <b>Umgebung kennen</b> (Krankenhaus, Polizei, deutsche Auslandsvertretung ...). <a href="#">Hinweise zur Reisesicherheit (Link)</a> . Quelle: ASW Bundesverband.
	<b>Lassen Sie sich im Gastland vom Partner abholen / fahren.</b> <b>Wenn Taxi, dann lizenzierte offizielle Funktaxis mit Taxameter.</b> <b>Keine fremden Mitfahrer akzeptieren.</b>
	<b>Bei der Wahl des Hotels die Umgebung berücksichtigen</b> (öffentliche Plätze, Regierungs-/Militäreinrichtungen, touristische Attraktionen, Nachrichtensender...) <b>Hotelzimmer zwischen 2. und 5. Etage wählen.</b>